



АДМИНИСТРАЦИЯ
КОТЕЛЬНИКОВСКОГО МУНИЦИПАЛЬНОГО РАЙОНА
ВОЛГОГРАДСКОЙ ОБЛАСТИ

ПОСТАНОВЛЕНИЕ
от 10.11.2023 г. № 811

О прогнозе социально-экономического развития Котельниковского муниципального района Волгоградской области на 2024 год и на плановый период 2025 и 2026 годов

В соответствии с Бюджетным кодексом Российской Федерации, Федеральным законом от 06.10.2003 г. № 131-ФЗ "Об общих принципах организации местного самоуправления в Российской Федерации", Федеральным законом от 28.06.2014 г. № 172-ФЗ "О стратегическом планировании в Российской Федерации", Уставом Котельниковского муниципального района Волгоградской области, решением Котельниковского районного Совета народных депутатов Волгоградской области от 27.11.2015 г. № 22/141 "Об утверждении Положения о стратегическом планировании в Котельниковском муниципальном районе Волгоградской области", постановлением администрации Котельниковского муниципального района Волгоградской области от 05.11.2019 г. № 704 "О порядке разработки, корректировки, осуществления мониторинга и контроля реализации некоторых документов стратегического планирования, разрабатываемые в рамках прогнозирования", постановлением администрации Котельниковского муниципального района Волгоградской области от 28.08.2017 г. № 522 "О порядке и сроках составления проекта бюджета Котельниковского муниципального района Волгоградской области, а также о порядке работы над документами и материалами, обязательными для представления одновременно с проектом бюджета Котельниковского муниципального района Волгоградской области" администрация Котельниковского муниципального района Волгоградской области постановляет:

1. Одобрить прилагаемый прогноз социально-экономического развития Котельниковского муниципального района Волгоградской области на 2024 год и плановый период 2025 и 2026 годов (далее – прогноз на среднесрочный период).

2. Поручить отделу по экономической политике администрации Котельниковского муниципального района Волгоградской области:

обеспечить регистрацию прогноза на среднесрочный период в федеральном государственном реестре документов стратегического

планирования в соответствии с постановлением Правительства Российской Федерации от 25.06.2015 г. № 631 "О порядке государственной регистрации документов стратегического планирования и ведения федерального государственного реестра документов стратегического планирования";

обеспечить ввод значений показателей прогноза на среднесрочный период в региональный сегмент государственной автоматизированной информационной системы "Управление";

в установленном порядке осуществлять мониторинг и контроль реализации прогноза на среднесрочный период.

3. Контроль над исполнением настоящего постановления возложить на исполняющего обязанности заместителя главы Котельниковского муниципального района Волгоградской области Л.Р. Вотинцеву.

4. Настоящее постановление вступает в силу со дня его подписания и подлежит официальному обнародованию путем размещения его на официальном сайте администрации Котельниковского муниципального района Волгоградской области в сети "Интернет" (kotelnikovo-region.ru).

Глава Котельниковского
муниципального района
Волгоградской области

С.А. Понкратов

Приложение к постановлению
администрации Котельниковского
муниципального района Волгоградской
области от 10.11.2023 г. № 811

ПРОГНОЗ

социально-экономического развития Котельниковского
муниципального района Волгоградской области на 2024 год и
плановый период 2025 и 2026 годов

	Наименование блока / раздела	Страница
	ВВЕДЕНИЕ	3
I.	ОБЩАЯ ОЦЕНКА СОЦИАЛЬНО-ЭКОНОМИЧЕСКОЙ СИТУАЦИИ КОТЕЛЬНИКОВСКОГО МУНИЦИПАЛЬНОГО РАЙОНА	3
1.1.	Краткие итоги социально-экономического развития Котельниковского муниципального района за 2022 год	3
1.2.	Социально-экономическая ситуация Котельниковского района в январе-июне 2023 г.	4
II.	РАЗВИТИЕ ОТРАСЛЕЙ ЭКОНОМИКИ РАЙОНА	5
2.1.	Развитие промышленности	5
2.2.	Развитие энергетического комплекса	7
2.3.	Развитие агропромышленного комплекса	8
2.4.	Строительство	11
2.5.	Развитие потребительского рынка	12
2.6.	Развитие предпринимательства	15
2.7.	Инвестиционная деятельность	17
III.	РАЗВИТИЕ ЧЕЛОВЕЧЕСКОГО КАПИТАЛА	19
3.1.	Население и демография	19
3.2.	Развитие рынка труда и занятости населения	21
3.3.	Доходы населения и уровень жизни	23
IV	РАЗВИТИЕ СОЦИАЛЬНОЙ СФЕРЫ	24
4.1.	Развитие образования	24
4.2.	Развитие здравоохранения	27
4.3.	Развитие культуры	28
4.4.	Развитие физической культуры и спорта	30
4.5.	Дорожное хозяйство, благоустройство, жилищно-коммунальное хозяйство, газификация	31
V.	РАЗВИТИЕ МУНИЦИПАЛЬНОГО ИМУЩЕСТВЕННОГО КОМПЛЕКСА	34

ВВЕДЕНИЕ

Прогноз социально-экономического развития Котельниковского муниципального района Волгоградской области (далее – Прогноз) разработан в соответствии с постановлением администрации Котельниковского муниципального района Волгоградской области от 05.11.2019 № 704 "О порядке разработки, корректировки, осуществления мониторинга и контроля реализации некоторых документов стратегического планирования, разрабатываемые в рамках прогнозирования".

При разработке прогноза учитывались:

- сценарные условия и основные параметры прогноза социально-экономического развития Российской Федерации на период до 2026 года;
- прогноз социально-экономического развития Котельниковского муниципального района на 2023 год и плановый период 2024 и 2025 годов, разработанный в ноябре 2022 года;
- приоритеты и целевые индикаторы социально-экономического развития, сформулированные в Указах Президента Российской Федерации от 7 мая 2012 года № 597, от 21 июля 2020 года № 474, от 4 февраля 2021 года № 68;
- итоги социально-экономического развития Котельниковского муниципального района за 2020-2022 годы и январь-июнь 2023 года.

Прогноз учитывает существенное изменение внешних и внутренних условий развития экономики района вследствие санкционного давления со стороны недружественных стран. В связи с этим траектория социально-экономического развития в кратко- и среднесрочной перспективе характеризуется высокой степенью неопределенности.

В прогнозном периоде существенный вклад в экономический рост будет вносить промышленность, преимущественно благодаря наращиванию объемов произведенной и отгруженной продукции (калийных удобрений) обрабатывающих производств (ООО "ЕвроХим-ВолгаКалий"). Ожидается спад объемов инвестиций в основной капитал в связи с завершением реализации инвестиционного проекта по строительству Горно-обогатительного комбината по производству калийных солей.

Прогноз разработан по базовому варианту, являющемуся основой для формирования проекта бюджета Котельниковского муниципального района на 2024 год и на плановый период 2025 и 2026 годов.

I. ОБЩАЯ ОЦЕНКА СОЦИАЛЬНО-ЭКОНОМИЧЕСКОЙ СИТУАЦИИ КОТЕЛЬНИКОВСКОГО МУНИЦИПАЛЬНОГО РАЙОНА

1.1. Краткие итоги социально-экономического развития Котельниковского муниципального района за 2022 год

Отчётный 2022 год характеризуется ростом темпов экономического развития по ряду показателей.

Обеспечен рост в сопоставимых ценах к соответствующему периоду

прошлого года таких экономически важных показателей, как:

промышленное производство – 270,0% за счёт наращивания объемов производства калийных удобрений ООО "ЕвроХим-ВолгаКалий";

производство сельскохозяйственной продукции в хозяйствах всех категорий – 109,6% за счет высокой урожайности зерновых культур;

оборот в сфере малого и среднего предпринимательства – 105,7% главным образом за счет наращивания объёмов отгруженной продукции в сельскохозяйственной отрасли;

оборот розничной торговли – 103,3%;

реальный размер пенсии за счёт двухэтапной индексации пенсий неработающих пенсионеров – 105,1%;

объем инвестиций в основной капитал – 106,8% за счет наращивания объема инвестиций в основной капитал производственного назначения (рудник, стволы) ООО "ЕвроХим-ВолгаКалий".

За счет высокого уровня инфляции за 2022 год (113,8%) демонстрируют снижение в сопоставимых ценах такие показатели, как:

оборот общественного питания – 96,1%;

объем платных услуг населению – 97,8%.

За счет уменьшения объема строительных работ, выполняемых при реализации инвестиционного проекта по развитию Котельниковской промышленной зоны Волгоградской области на базе освоения Гремячинского месторождения калийных солей произошло снижение объема работ, выполненных по виду деятельности "строительство" – 99,1%.

В общем количестве хозяйствующих субъектов реального сектора экономики преобладают хозяйствующие субъекты, осуществляющие такие виды деятельности, как: оптовая и розничная торговля, ремонт автотранспортных средств и мотоциклов (36,4% в общем числе), сельское, лесное хозяйство, охота, рыболовство и рыбоводство (20,6%), транспортировка и хранение (9,0%), строительство (3,5%).

За 2022 год объем отгруженной продукции, выполненных работ и услуг собственными силами по полному кругу организаций составил 32,2 млрд. рублей, что составляет 170,4% к уровню соответствующего периода прошлого года.

Наибольшую долю в объеме отгруженной продукции составляет промышленность – 53,1%, сельское хозяйство – 17,7%, строительство – 14,8%, торговля – 12,3%.

1.2. Социально-экономическая ситуация Котельниковского района в январе - июне 2023 года.

По состоянию на 01.07.2023 года на территории района зарегистрировано 243 предприятия /организации, а также 719 индивидуальных предпринимателей. В реальном секторе экономики занято 837 хозяйствующих субъектов.

В 1 полугодии объем отгруженной продукции, выполненных работ и услуг собственными силами по полному кругу организаций составил 11,1 млрд.

рублей, что составляет 72,3% к уровню соответствующего периода прошлого года.

За отчётный период демонстрируют рост такие показатели, как:

оборот в сфере малого и среднего предпринимательства – 104,0% за счет вновь заключенных контрактов малыми предприятиями (ООО "Донлес", ООО "Котельниковоспецстрой");

производство сельскохозяйственной продукции в хозяйствах всех категорий – 102,3% (в сопоставимых ценах);

оборот розничной торговли – 112,0% (в сопоставимых ценах);

оборот общественного питания – 138,2% (в сопоставимых ценах);

объем платных услуг населению – 104,0% (в сопоставимых ценах);

реальные доходы населения – 101,9%.

За счет уменьшения объема строительных работ, выполняемых при реализации инвестиционного проекта по развитию Котельниковской промышленной зоны Волгоградской области на базе освоения Гремячинского месторождения калийных солей произошло снижение объема работ, выполненных по виду деятельности "строительство" – 47,3% в сопоставимых ценах к аналогичному периоду прошлого года.

Произошло снижение в сопоставимых ценах к соответствующему периоду прошлого года таких экономически важных показателей, как:

объем промышленного производства - 61,2% (в связи с нестабильной ситуацией на мировом рынке минеральных удобрений, снижен объем отгруженной продукции ООО "ЕвроХим-ВолгаКалий");

объем инвестиций в основной капитал – 62,4% за счет снижения объема инвестиций в основной капитал производственного назначения ООО "ЕвроХим-ВолгаКалий".

II. РАЗВИТИЕ ОТРАСЛЕЙ ЭКОНОМИКИ РАЙОНА

2.1. Развитие промышленности

В статистическом регистре по Котельниковскому району учтено 31 промышленное предприятие, из них 16 отнесено к крупным и средним. Из общей численности предприятий 1 предприятие относится к добыче полезных ископаемых, 7 предприятий – обрабатывающих производств, 2 предприятия – обеспечение электрической энергией, газом, паром; кондиционирование воздуха; 21 предприятие – водоснабжение; водоотведение, организация сбора и утилизация отходов, деятельность по ликвидации загрязнений.

Численность занятых в сфере промышленности района составила 2366 человек.

К предприятиям добывающей отрасли относится 1 предприятие – ООО "Южное месторождение строительных песков" (осуществляет добычу строительных песков). Предприятие относится к микробизнесу (численность работающих – 3 человека). Сведения об отгрузке продукции предприятием не предоставляются.

В 2021 году ООО "ЕвроХим-ВолгаКалий" отгружено продукции по дополнительному ОКВЭД "Добыча минерального сырья для химической промышленности и производства минеральных удобрений" на сумму 57,7 млн. рублей. В 2022 году отгрузка продукции по добыче полезных ископаемых не осуществлялась, а также в течение прогнозируемого периода не планируется.

По итогам 2022 года предприятиями обрабатывающих производств отгружено продукции собственного производства, выполнено работ и услуг собственными силами на общую сумму 17,0 млрд. рублей, что в 3,6 раза выше уровня 2021 года. Рост обусловлен предоставлением сведений по отгрузке продукции ООО "ЕвроХим-ВолгаКалий" на сумму 16,7 млрд. рублей.

Производство машин и оборудования, не включенных в другие группировки, в районе осуществляют: ООО "Мелиоратор", ООО "Мелиотехмаш" (последние два предприятия относятся к сфере микробизнеса). Объем отгруженной продукции по предприятиям данной подотрасли за 2022 год составил 2 млн. рублей (снижение на 73,2% к уровню 2021 года). Снижение обусловлено приостановлением деятельности Котельниковского арматурного завода.

Производство прочих деревянных строительных конструкций и столярных изделий осуществляют ООО "Донлес" и ИП Терещук С.Н. За отчетный год хозяйствующими субъектами подотрасли отгружено продукции на сумму 244,5 млн. рублей (125,7% к уровню 2021 года).

Производство пищевых продуктов в районе осуществляется представителями малого бизнеса: производством хлеба и хлебобулочных изделий занимаются ИП Буланова Т.А., ИП Родионов Н.П., ИП Верёвкин А.Н.; переработку рыбы и производство рыбной продукции осуществляет ИП Никульчева Л.А., производство полуфабрикатов осуществляет ИП КФХ Дупак С.М. Кроме того, в данную подотрасль включен объем отгруженных товаров народного потребления АО им. Крупской, имеющее данный вид деятельности в качестве дополнительного. Объем продукции, произведенной в рамках подотрасли за 2022 год, составил 33,0 млн. рублей (97,0% к уровню 2021 года).

В 2022 году предприятиями и предпринимателями района произведено 134,2 тонн хлеба и хлебобулочных изделий.

Химическое производство.

В соответствии с откорректированным графиком строительства объектов рудника Гремяченского горно-обогатительного комбината, ООО "ЕвроХим-ВолгаКалий" предоставлены сведения в Волгоградстат об объемах отгруженной промышленной продукции за 2022 год. Объем отгруженной продукции, выполненных работ и услуг предприятия за 2022 г. составил 16,7 млрд. рублей.

В соответствии с плановыми финансово-экономическими показателями, предоставляемыми ООО "ЕвроХим-ВолгаКалий", предприятие планирует занять нишу градообразующего и бюджетообразующего.

Обеспечение электрической энергией, газом, паром; кондиционирование воздуха осуществляют: МУП "Тепловые сети", ОП Котельниковские РЭС ПАО "Волгоградэнерго", ОП Котельниковские МЭС ОАО "Волгоградблэлектро". Объем отгруженной продукции предприятий стабилен.

Водоснабжение; водоотведение, организацию сбора и утилизации отходов,

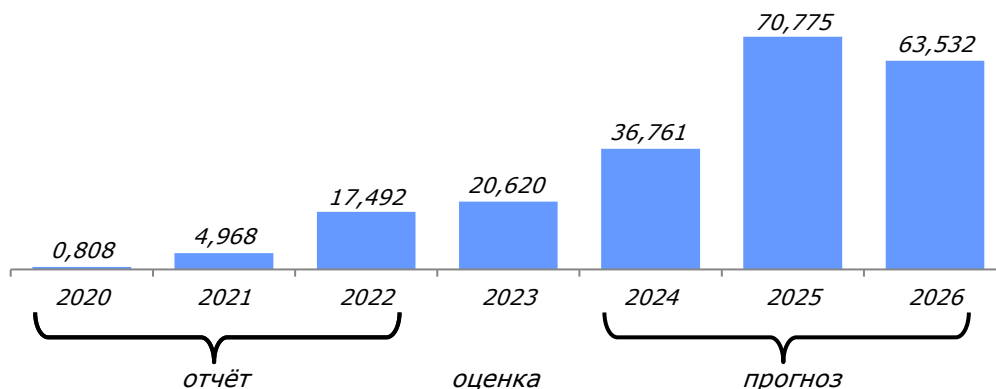
деятельность по ликвидации загрязнений осуществляют муниципальные унитарные предприятия, а также НОТы, расположенные на территории сельских населенных пунктов. Объем отгруженной продукции предприятий стабилен.

По оценке, объем промышленного производства по итогам 2023 года составит 20,6 млрд. рублей, индекс промышленного производства оценивается в 114,9% к уровню 2022 года.

В соответствии с базовым вариантом Прогноза объем промышленного производства в 2024 году прогнозируется на уровне 36,8 млрд. рублей с индексом промышленного производства 163,9% к 2023 году, в 2025 году – 70,8 млрд. рублей с индексом промышленного производства 187,1% к 2024 году, в 2026 году – 63,5 млрд. рублей с индексом промышленного производства 87,3% к 2025 году.

Прогнозируется, что по итогам 2025 года доля оборота организаций промышленного комплекса составит 78,4% в общем обороте организаций по району, тогда как в базовом 2021 году эта доля составила 26,7%.

Объём промышленного производства, млрд. рублей



2.2. Развитие энергетического комплекса

Энергетический комплекс района представлен предприятиями, осуществляющими производство, транспортировку и распределение энергоресурсов (электрическая, тепловая энергия) до потребителей.

Обеспечение электрической энергией, газом и паром; кондиционирование воздуха на территории района осуществляют МУП "Тепловые сети", а также ряд обособленных подразделений, таких как АО "Волгоградоблэлектро", ПАО "Волгоградэнергосбыт", филиал ПАО "Россети Юг". Численность работающих данных предприятий – 153 человека. За 2022 год объем отгруженных товаров собственного производства, выполненных работ и услуг собственными силами составил 451,0 млн. рублей, индекс производства к 2021 году – 104,7%.

По данным ресурсоснабжающих организаций, фактическое потребление электрической энергии по Котельниковскому району за 2022 год составило 53,68 млн.кВт.ч, показатели прогноза потребления электрической энергии на среднесрочный период в 2023 году составят 53,8 млн.кВт.ч, в 2024 – 2026 годах – по 54,0 млн.кВт.ч.

В рамках муниципальной программы "Энергосбережение и повышение энергетической эффективности" в 2022 году приобретены энергосберегающие светильники уличного освещения для замены вышедших из строя энергосберегающих ламп Наголенским, Майоровским, Захаровским, Попереченским сельскими поселениями, а также Котельниковским городским поселением.

В прогнозный период будет продолжена реализация муниципальной программы "Энергосбережение и повышение энергетической эффективности".

Предприятиями, осуществляющими производство газа, распределение газа и газомоторного топлива на территории Котельниковского района являются ООО "Газпром газораспределение Волгоград", ООО "Газпром межрегионгаз Волгоград", ООО "Газпром газомоторное топливо". Численность работающих данных предприятий – 138 человек.

Наш район входит в программу газификации Газпрома на 2021–2025 годы. По Программе осуществляется строительство двух объектов: межпоселковый газопровод к х. Нижнеяблочный, х. Верхнеяблочный; межпоселковый газопровод от ГРС "Гремячая" до х. Нижние Черни, х. Пимено-Черни.

До 2026 года планируется завершить газификацию х. Нижнеяблочный, х. Верхнеяблочный, х. Пимено-Черни, х. Нижние Черни и п. Выпасной.

Строительство внутрипоселковых газопроводов ведётся ООО "Газпром газораспределение Волгоград". На сегодняшний день внутрипоселковый газопровод полностью проложен в х. Верхнеяблочный, строительство внутрипоселкового газопровода в х. Нижнеяблочный завершается.

В прогнозируемом периоде предусмотрены мероприятия по переводу на газовое топливо 5 объектов: Нижнеяблоченскую школу, здание администрации, здание ДК х. Нижнеяблочный; Верхнеяблоченскую школу, здание клуба х. Верхнеяблочный.

Основными приоритетами в рамках развития энергетического комплекса в перспективе являются:

- полное и надёжное обеспечение населения и предприятий энергоресурсами по доступным и вместе с тем стимулирующим энергосбережение ценам;

- снижение затрат на производство и распределение энергоресурсов за счёт рационализации их потребления, применения энергосберегающих технологий и оборудования, сокращения потерь при транспортировке продукции топливно-энергетического комплекса;

- минимизация техногенного воздействия энергетики на окружающую среду за счет внедрения современного оборудования и технологий.

2.3. Развитие агропромышленного комплекса

Основа агропромышленного комплекса Котельниковского района – сельское хозяйство. Земли сельхозназначения составляют почти 82% (283,9 тыс. га) в общей площади территории, пашня - 195,5 тыс. га, пастбища - 77,5 тыс. га.

В сельском хозяйстве осуществляют деятельность 211 субъектов, из них 191 – индивидуальные предприниматели, занятые в данной отрасли и крестьянские

(фермерские) хозяйства. В отрасли занято 6560 человек (с учётом 5769 личных подсобных хозяйств).

Отчётный 2022 год отмечен положительными результатами в работе сектора растениеводства: получен хороший урожай зерновых культур. С уборочной площади около 103 тыс. га намолочено 293 тыс. тонн зерна, это почти на 99 тыс. тонн больше, чем в прошлом году. Повысилась и урожайность зерновых культур с 21,2 до 28,5 ц/га. Такой результат стал возможен в результате продуктивной работы всего агротехнологического комплекса района: стабильная площадь черных паров варьируется от 87 до 90 тыс. га.

Объем производства сельского хозяйства в фактически действующих ценах в 2022 году составил 5,7 млрд. рублей, в том числе продукции растениеводства – 3,9 млрд. рублей и продукции животноводства – 1,8 млрд. рублей. Доля в общем объеме производства продукции, работ, услуг – 17,7%.

Индекс производства продукции сельского хозяйства в 2022 году к уровню 2021 года составил 103,0%, в том числе продукции растениеводства – 107,5% и продукции животноводства – 95,6%.

Определяющее влияние на формирование индекса сельскохозяйственного производства оказывает производство продукции растениеводства, составляющей 67,5% в валовой продукции сельского хозяйства. В растениеводстве более 96% валовой продукции произведено крестьянскими (фермерскими) хозяйствами.

Ведение сельского хозяйства требует немалых затрат со стороны сельхозпроизводителей и, конечно, нуждается в содействии со стороны государства. В 2022 году 128 сельхозпроизводителей получили господдержку различной направленности на общую сумму 95 млн. рублей.

Особенно приятно отметить привлекательность "Агростартапов" для молодых фермеров. В 2022 году грант получила ИП Терещук Елена Сергеевна. Проект по производству охлажденного сырого коровьего молока реализован.

Бюджетом района ежегодно финансируются мероприятия по борьбе с возбудителем конго-крымской геморрагической лихорадки и 2022 год – не исключение. Произведена химическая обработка пастбищ и прилегающих лесополос для уничтожения клеща на площади 121 га.

Кроме того, финансируются санитарно-агротехнические мероприятия, направленные на снижение численности переносчиков лихорадки Западного Нила.

По оценке, в 2023 году ожидаемое производство валовой продукции составит 309,2 тыс. тонн зерновых культур (107,9% к уровню 2022 года), 5,3 тыс. тонн масличных культур (128,0% к уровню 2022 года), 1,2 тыс. тонн картофеля (107,0% к уровню 2022 года), 4,1 тыс. тонн овощей (103,6% к уровню 2022 года).

В животноводстве отрицательную динамику демонстрируют: поголовье КРС – около 95%, свиней – порядка 65%, птицы – 92%. Снижение поголовья КРС обусловлено тем, что ЗАО "Универсал" перевел скот во Фроловский район - 509 голов; КФХ Абдусаламов закрыт, скот реализован.

На 9% возросла закупка молока у населения.

По оценке, в 2023 году производство составит: скота и птицы на убой (в живом весе) – 6,2 тыс. тонн (100,5% к уровню 2022 года), молока – 22,7 тыс.

тонн (100,4% к уровню 2022 года), яиц – 8,3 млн. штук (100,5% к уровню 2022 года).

По предварительным расчетам, объем производства сельскохозяйственной продукции в 2023 году составит 6,5 млрд. рублей, индекс производства – 112,5%.

Несмотря на проводимые мероприятия по увеличению посевных площадей, урожайности сельскохозяйственных культур, сортосмене и сортообновлению результат производства продукции растениеводства в большей степени зависит от погодных условий.

Засуха, и, как следствие, отсутствие кормовой базы может самым негативным образом отразиться на сокращении поголовья скота и птицы и производстве продукции животноводства.

Базовый вариант Прогноза до 2026 года предполагает развитие:

растениеводства – за счет повышения урожайности сельскохозяйственных культур, применения средств химизации, проведения сортосмены и сортообновления семян сельскохозяйственных культур, обновления материально-технической базы;

животноводства – за счет роста продуктивности сельскохозяйственных животных путем сохранения генетического потенциала разводимых пород животных, повышения продуктивности и увеличения производства племенной продукции, проведения комплекса ветеринарных мероприятий, препятствующих вспышке АЧС, развитию семейных животноводческих ферм.

В прогнозный период мероприятия по развитию агропромышленного комплекса будут осуществляться в рамках государственной и муниципальной программ "Развитие сельского хозяйства и регулирование рынков сельскохозяйственной продукции, сырья и продовольствия" и государственной и муниципальной программ "Комплексное развитие сельских территорий".

Оценка рисков реализации государственных и муниципальных программ и достижение предусмотренных в них результатов связана со следующими основными факторами:

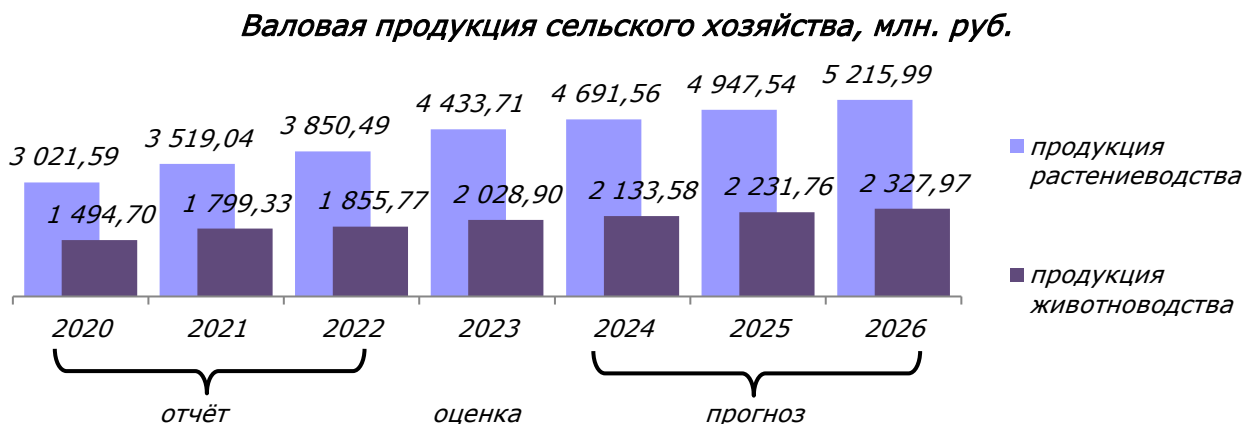
макроэкономическими, в том числе ростом цен на энергоресурсы и другие материально-технические средства, потребляемые в сельском хозяйстве, что ограничивает возможности значительной части сельскохозяйственных товаропроизводителей осуществлять инновационные проекты, перехода к новым ресурсосберегающим технологиям;

внешнеторговыми, связанными с изменением конъюнктуры мирового рынка продовольствия, внешними санкционными ограничениями и возникающими в связи с этим ценовыми колебаниями;

природными, связанными с размещением большей части сельскохозяйственного производства в зонах рискованного земледелия, что приводит к существенным потерям объемов производства, ухудшению ценовой ситуации и снижению доходов сельскохозяйственных товаропроизводителей, росту импорта продовольственных товаров.

В соответствии с базовым вариантом Прогноза объем валовой продукции сельского хозяйства в действующих ценах в 2024 году прогнозируется в объеме 6,8 млрд. рублей с индексом производства 98,8% к уровню 2023 года, в 2025 году – 7,2 млрд. рублей с индексом производства 105,2% к уровню 2024 года, в

2026 году – 7,5 млрд. рублей с индексом производства 100,9% к уровню 2025 года.



2.4. Строительство

В сфере строительства функционирует 15 предприятий и 25 индивидуальных предпринимателей. В отрасли занято более 1 тыс. человек. Доля оборота строительных организаций – 14,8% в общем обороте предприятий и организаций района.

Объем работ, выполненных по виду деятельности "Строительство", за 2022 год составил 4,39 млрд. рублей, что составляет 89,5% к уровню 2021 года в сопоставимых ценах.

В 2022 году ввод жилья за счет всех источников финансирования составил 8,23 тыс. кв.м. Ввод жилья в эксплуатацию на 100% осуществлен населением.

По оценке, в 2023 году ввод жилья составит 12,0 тыс. кв.м. и будет произведен населением, а также ООО "ЕвроХим-ВолгаКалий". Предприятие планирует ввод в эксплуатацию объекта "Среднеэтажная застройка жилого района "Дубовая роща" зоны "А" Котельниковского городского поселения" Корпус 12. Этап строительства 7", 107 квартир.

В 2024 году ввод жилья прогнозируется на уровне 8,0 тыс. кв.м.; в 2025 году – 6,2 тыс. кв.м; в 2026 году – 6,0 тыс. кв.м. Прогноз ввода в эксплуатацию жилья в 2024 – 2026 годах предполагает ввод жилья только индивидуальными застройщиками.

Продолжается реализация мероприятий по обеспечению нуждающихся категорий граждан жильём. В соответствии со статистической формой 4-жилфонд за 2022 г. всего по району на учёте в качестве нуждающихся в улучшении жилищных условий по состоянию на 01.01.2022 г. состояли 296 семей. Большая часть нуждающихся в улучшении жилищных условий зарегистрирована в г. Котельниково - 198 семей.

В течение 2022 г. обеспечены жильем 27 семей.

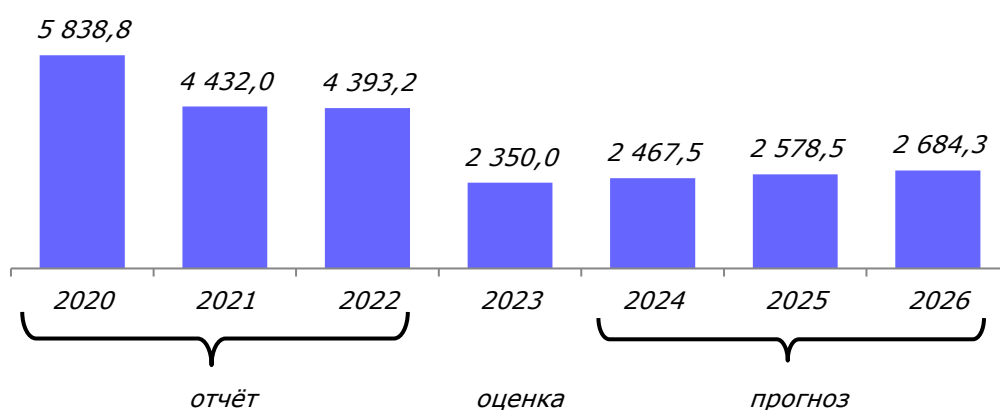
В связи с завершением производственной части инвестиционного проекта по Развитию Котельниковской промышленной зоны Волгоградской области на базе освоения Гремяченского месторождения калийных солей в прогнозируемом периоде роста индекса физического объема работ, выполненных по виду деятельности "строительство", не ожидается.

По оценке, объем работ, выполненных по виду деятельности "строительство" в 2023 году составит 2,35 млрд. рублей с индексом производства к 2022 году 50,6%.

В соответствии с базовым вариантом Прогноза в 2024 году показатель прогнозируется в размере 2,47 млрд. рублей с индексом производства по ВЭДу "строительство" к 2023 году – 100%; в 2025 году – 2,58 млрд. рублей с индексом производства к 2024 году – 100%; в 2026 году – 2,68 млрд. рублей с индексом производства к 2025 году – 100%.

В прогнозируемом периоде работа в сфере строительства будет также направлена на реализацию мероприятий в рамках Соглашения о социально-экономическом сотрудничестве в целях создания объектов общественной инфраструктуры от 29.09.2015 г. № С-185/15 между администрацией Волгоградской области, администрацией Котельниковского муниципального района и АО "МХК "ЕвроХим", а также специального инвестиционного контракта № 7 от 30.11.2016 года, заключенного между Министерством промышленности и торговли РФ, Волгоградской областью и ООО "ЕвроХим-ВолгаКалий".

Объем работ по ВЭДу "Строительство", млн. руб.



2.4. Развитие потребительского рынка

Потребительский рынок занимает одно из значимых сегментов жизнеобеспечения населения района объектами торговли, общественного питания и сферы услуг, способствует экономическому росту и росту занятости населения, развитию малого и среднего бизнеса, оказывает существенный вклад налоговых поступлений в бюджет Котельниковского муниципального района.

Сфера торговли обеспечивает занятость 10% работающего населения района. В 2022 году оборот предприятий розничной торговли достиг 4 млрд. рублей. Общее количество предприятий розничной торговли на территории района составляет 336 единиц, из них 230 магазинов (в т.ч. 20 - сетевых), 11 аптек и 95 нестационарных торговых объекта (киоски, павильоны). Площадь торговых объектов составляет 24,7 тыс.кв.м. Лицензию на розничную продажу алкогольной продукции имеют 40 хозяйствующих субъектов, реализация осуществляется в 53 объектах торговли.

За 2022 год оборот розничной торговли по полному кругу предприятий

составил 4,0 млрд. рублей, увеличившись по сравнению с 2021 годом незначительно - на 0,4% в сопоставимой оценке. За отчетный период на одного жителя района приходится 108,9 тыс. рублей розничного товарооборота.

Оборот крупных и средних торговых предприятий сложился в сумме 3,3 млрд. рублей, или 103,0% к уровню 2021 года в сопоставимых ценах. Доля оборота крупных и средних торговых предприятий в общем обороте розничной торговли составила 81,2%.

В районе осуществляет деятельность один сельскохозяйственный рынок на 780 торговых мест, в том числе крытых – 403. Объем продаж товаров на сельскохозяйственном рынке за 2022 год составил 78,4 млн. рублей или 88,2% к 2021 году в сопоставимых ценах. Доля рыночной торговли в общем объеме продаж составляет 1,9% (в т.ч. в сфере оборота розничной торговли сферы малого бизнеса – 10,4%).

Продолжают развиваться крупные торговые сети: в 2022 году открыты магазины таких сетевых компаний, как: "Красное&Белое"; "Бристоль"; "Волгоградский Мясокомбинат", "Победа", это более 20 новых рабочих мест.

Сетевые компании наиболее успешно адаптировались к новым экономическим реалиям и стабильно наращивают обороты – на 3,6% по итогам 2022 года.

Усиление конкуренции среди торговых сетей позволяет населению приобретать более широкий ассортимент качественных товаров по доступным ценам.

Активно развивается интернет-торговля: активно наращивают популярность маркетплейсы "ОЗОН", "ВАЙЛДБЕРРИЗ". В 2022 году дополнительно открыто 4 пункта выдачи заказов интернет-магазинов, а это также дополнительные рабочие места.

Развитие торговых сетей затронуло практически все сегменты розничного рынка. Тенденция развития сетевой торговли создает дополнительные возможности расширения потребительского рынка и дает положительный эффект: повышается прозрачность торговых операций, появляются возможности увеличения объемов реализации для отечественных производителей.

Поддержку потребительскому спросу на среднесрочном горизонте также окажет рост реальных денежных доходов населения, который будет поддержан прежде всего, за счет трудовых и предпринимательских доходов.

По оценке, в 2023 году оборот розничной торговли ожидается в объеме 4,4 млрд. рублей, это 105,0% к уровню 2022 года в сопоставимых ценах.

За 2022 год оборот общественного питания в районе сложился в сумме 55,5 млн. рублей, снизившись по сравнению с соответствующим периодом прошлого года на 6,4% в сопоставимых ценах в связи с высоким уровнем инфляционных процессов в отчетном году. На душу населения оборот общественного питания составил 1494 рубля.

Сфера общественного питания наиболее привлекательна для представителей малого бизнеса: в 2022 году начали свою деятельность Гастрокафе ИП Башковой Л.А. "Сырная лавка", Кафе "Золотая вилка" ИП Титарчук О.И.

По оценке, оборот общественного питания в 2023 году в сопоставимых

ценах ожидается на уровне 109,2% к уровню 2022 года в сопоставимых ценах (в физической массе - 63,0 млн. рублей).

За 2022 год объем оказанных населению платных услуг составил 712,5 млн. рублей, снизившись почти на 5,8% к уровню 2021 года. Наиболее востребованными видами услуг для населения являются жилищно-коммунальные услуги – их доля в общем объеме составляет 56%, связи – 14%, бытовые – 8%, транспортные – 6%.

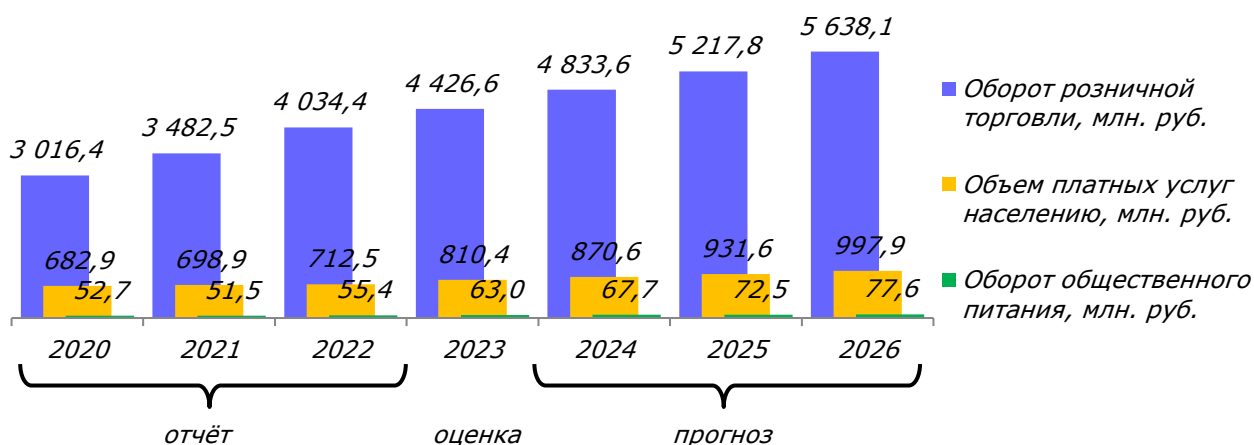
По оценке, объем платных услуг населению в 2023 году в сопоставимых ценах составит 102,5% к уровню 2022 года (в физической массе – 810,4 млн. рублей).

В соответствии с базовым вариантом Прогноза в 2024 году темп роста оборота розничной торговли в сопоставимых ценах прогнозируется на уровне 101,1% к уровню 2023 года (в физической массе – 4,8 млрд. рублей), в 2025 году – 103,6% к уровню 2024 года (в физической массе – 5,2 млрд. рублей), в 2026 году – 103,8% к уровню 2025 года (в физической массе – 5,6 млрд. рублей).

В 2024 году темп роста оборота общественного питания в сопоставимых ценах прогнозируется на уровне 99,7% к уровню 2023 года (в физической массе – 67,7 млн. рублей), в 2025 году – 103,0% к уровню 2024 года (в физической массе – 72,5 млн. рублей), в 2026 году – 103,1% к уровню 2025 года (в физической массе – 77,6 млн. рублей).

В 2024 году темп роста объема платных услуг населению в сопоставимых ценах прогнозируется на уровне 101,6% к уровню 2023 года (в физической массе – 870,6 млн. рублей), в 2025 году – 102,0% к 2024 году (в физической массе – 931,6 млн. рублей), в 2026 году – 102,4% к уровню 2025 года (в физической массе – 997,9 млн. рублей).

Показатели потребительского рынка



На текущий момент основными сдерживающими факторами развития потребительского рынка являются:

– снижение спроса населения, обусловленное высоким уровнем инфляции и наличием на потребительском рынке узкого ассортимента низкого ценового сегмента;

– сохранение динамики снижения реальных денежных доходов населения и, как следствие, покупательной способности населения;

– уход с потребительского рынка (или приостановка деятельности) ряда крупных иностранных компаний розничной торговли.

2.5. Развитие предпринимательства

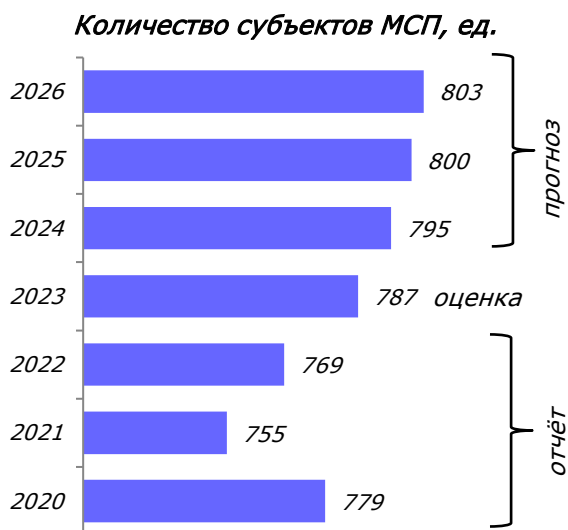
По данным реестра субъектов малого и среднего предпринимательства в районе насчитывается 769 субъектов МСП, это на 14 единиц больше, чем на 01.01.2022 года. Из общего числа субъектов МСП 66 – юридических лиц, 703 – индивидуальных предпринимателя. К категории "малое предприятие" относится 9 юридических лиц, "микropредприятие" – 57 юридических лиц, средние предприятия в районе отсутствуют.

В 2023 году среднесписочная численность работников малых и микropредприятий (с учетом индивидуальных предпринимателей) возросла на 48 человек в сравнении с 2021 годом и составила 2124 человека в связи с ростом количества индивидуальных предпринимателей.

Январь - сентябрь 2023 года характеризуется увеличением численности индивидуальных предпринимателей, в связи с чем, по оценке, численность субъектов МСП по итогам 2023 года составит 787 человек и будет расти умеренными темпами за счет увеличения численности индивидуальных предпринимателей. Рост числа индивидуальных предпринимателей наблюдается в сельском хозяйстве, торговле, общественном питании.

Самозанятость продолжает оставаться привлекательной разновидностью трудовой деятельности для наших граждан. В 2022 году в нашем районе числилось более 1 тысячи самозанятых граждан (тогда как в 2021 году их насчитывалось 663).

Продолжается реализация муниципальной программы "Развитие и поддержка малого и среднего предпринимательства". Предоставлены субсидии на возмещение части затрат, связанных с приобретением основных средств ЗАО "Универсал", ИП Хрусталёва Е.В., ИП Цветкова Ю.В.



В целях оказания имущественной поддержки самозанятым гражданам и субъектам малого и среднего предпринимательства проведены мероприятия по дополнению перечней имущества 10 объектами и предоставлению их в аренду. Всего же в перечне в целях оказания имущественной поддержки субъектам МСП числится 57 объектов, десять из которых перечень пополнен в 2022 году. План пополнения перечней перевыполнен на 11%.

По линии Социальной защиты населения оказана материальная помощь на основании социального контракта на реализацию мероприятий по осуществлению индивидуальной предпринимательской деятельности 28-ми заявителям.

Через Центр занятости населения оказана государственная услуга по

содействию началу осуществления предпринимательской деятельности в размере 100 тыс. рублей одному безработному гражданину.

Роста количества малых предприятий и микропредприятий по итогам 2023 года и в прогнозируемом периоде не ожидается.

Оборот субъектов МСП ожидается по итогам 2023 года 5,7 млрд. рублей.

В соответствии с базовым вариантом Прогноза общее количество субъектов МСП в 2024 году составит 795 единиц, в 2025 году – 800 единиц, в 2026 году прогнозируется в количестве 803 единицы. Среднесписочная численность работников (с учетом индивидуальных предпринимателей) в 2024 году составит 2140 человек, в 2025 году – 2145 человек, в 2026 году – 2150 человек. Оборот малых предприятий, включая микропредприятия, (с учетом индивидуальных предпринимателей) в 2024 году составит 5,97 млрд. рублей, в 2025 году – 6,21 млрд. рублей, в 2026 году – 6,46 млрд. рублей.

В части стимулирования предпринимательства реализуется национальный проект "Малое и среднее предпринимательство и поддержка индивидуальной предпринимательской инициативы", в ходе которого реализуются четыре федеральных проекта:

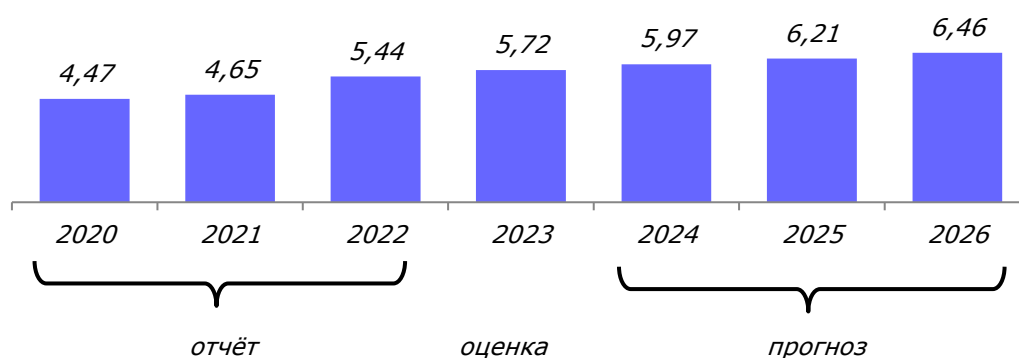
- поддержка самозанятых (оказание информационно-консультационных и образовательных услуг самозанятым гражданам на базе центров "Мой бизнес"; предоставление микрозаймов по льготной ставке; предоставление в пользование на правах аренды производственных и офисных площадей в помещениях);

- преакселерация (создание комфортных условий налогообложения для предпринимателей; сокращение и упрощение представляемой субъектами МСП отчетности; предоставление комплексной финансово-гарантийной поддержки);

- акселерация субъектов МСП (получение субъектами МСП финансовой поддержки по программе льготного кредитования; предоставление льготной лизинговой поддержки региональными лизинговыми компаниями; обеспечение доступа субъектам МСП к производственным площадям и помещениям промышленных парков, технопарков);

- цифровая платформа МСП (проектирование и разработка Цифровой платформы, ориентированной на потребности пользователей – субъектов МСП, самозанятых граждан и физических лиц, желающих открыть собственное дело; создание мобильного приложения для доступа к сервисам Цифровой платформы; создание единой среды получения государственных услуг, сервисов, юридически значимых уведомлений).

Оборот малого предпринимательства, млрд. руб.



2.6. Инвестиционная деятельность

Основными направлениями инвестиционной деятельности на территории района являются: производство и переработка сельскохозяйственной продукции; обслуживание жилищного фонда и объектов коммунального хозяйства; благоустройство территорий; ремонт автомобильных дорог; предоставление бытовых, транспортных услуг населению; развитие общедоступной сети общественного питания.

В отчетном периоде на территории района реализовывалось 6 инвестиционных проектов, общей проектной стоимостью 22,9 млрд. рублей. По данным Волгоградстат, фактическое освоение за 2022 год составило 17,5 млрд. рублей (по крупным и средним организациям). В расчёте на одного жителя это 471,4 тыс. рублей.

По итогам 2022 года реализованы и введены в эксплуатацию 4 проекта, из них 1 - в сфере агропромышленного комплекса, 3 - по строительству и реконструкции торговых объектов. Инвестиционная ёмкость проектов составила 32,9 млн. рублей. Из общего объема инвестиций в производственную сферу направлено 17,4 млрд. рублей, в социальную – около 60 млн. рублей.

Львиную долю (96,5%) в инвестициях района занимает строительство горно-обогатительного комбината по добыче и обогащению калийных солей мощностью 2,3 млн. тонн в год 95-процентного KCL Гремячинского месторождения калийных солей, инвестором которого является ООО "ЕвроХим-ВолгаКалий". По сравнению с прошлым годом предприятие не только не сократило объема инвестиционных вложений в реализацию проекта, но и нарастило его более чем на 50%. С начала реализации проекта общий объем инвестиционных вложений составил около 174 млрд. рублей (проект реализован на 74% от проектной стоимости).

Среднесписочная численность работающих ООО "ЕвроХим-ВолгаКалий" за 2022 год - 1958 человек. С момента запуска производственного процесса численность персонала общества увеличилась практически вдвое.

В сфере сельского хозяйства реализован проект "Агростартап-2022" по созданию и развитию хозяйства (бизнес-план по производству охлаждённого сырого коровьего молока) ИП Терещук Е.С. на общую сумму 3,4 млн. рублей.

В 2023 году в рамках проекта "Агростартап-2023" индивидуальный предприниматель Воробьёв В.С. получил грант в сумме 7,2 млн. рублей на реализацию проекта по развитию семейной фермы по выращиванию плодовых культур – яблоки.

Кроме того, в 2022 году на приобретение техники и оборудования сельхозпроизводителями направлено 274,3 млн. рублей.

В сфере потребительского рынка за счёт частных инвестиций в 2022 году реализовано два проекта по строительству объектов торговли (ИП Грехов А.В., ИП Мамедов А.В.) и проект по ремонту нежилого здания под гостиницу (ИП Буланов Д.П.). Общая сумма капитальных вложений по проектам составила 29,5 млн. рублей, из них освоено в 2022 году – 5,3 млн. рублей.

В районе осуществляет деятельность один сельскохозяйственный рынок на 780 торговых мест. Инвестиции МУП "Колхозный рынок" в 2022 году в размере

3,2 млн. рублей направлены на мероприятия по ремонту фасада конторы и ремонту отопительной системы.

По оценке, объем инвестиций в основной капитал в 2023 году составит 11,8 млрд. рублей с индексом физического объема 62,9% к уровню 2022 года.

Прогноз объема инвестиций в основной капитал на 2024-2026 годы сформирован на основе прогнозируемого перечня инвестиционных проектов, реализацию которых планируется осуществить в среднесрочной перспективе посредством включения объектов и мероприятий в федеральные и региональные программы, а также прогнозируемых вложений частных инвесторов.

Основная доля инвестиций по крупным инвестиционным проектам вложена инвесторами в предыдущих годах. В прогнозируемом периоде планируется снижение инвестиционной активности крупных и средних организаций, в частности, за счет снижения объемов инвестиций ООО "ЕвроХим-ВолгаКалий" в реализацию проекта по строительству горно-обогатительного комбината, так как проект находится на завершающей стадии реализации.

Согласно базовому варианту Прогноза в 2024 году объем инвестиционных вложений по району ожидается в размере 12,4 млрд. рублей с индексом физического объема 100% к уровню предыдущего года, в 2025 году – 13,0 млрд. рублей с индексом физического объема 100%, в 2026 году – 7,1 млрд. рублей с индексом физического объема 52,2%.

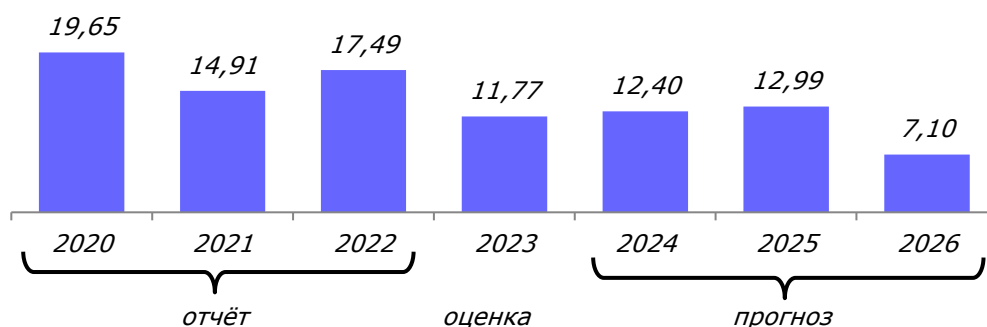
Приоритетными отраслями для привлечения инвестиций являются: промышленность, торговля, сельское хозяйство, сфера услуг, туризм. Это именно те отрасли, на которые опирается экономика района.

Для привлечения потенциальных инвесторов в районе сформирован перечень специальных инвестиционных площадок. Сегодня это 25 земельных участков общей площадью 163,5 га. Из них 3 площадки сельскохозяйственного назначения, 3 - промышленно-производственного назначения, 1 - под строительство базы отдыха, 3 - под жилищное строительство, 15 земельных участков под строительство объектов общественно-деловой застройки, торговых объектов, социальной направленности.

Информация по свободным земельным участкам и инвестиционным площадкам в районе ежегодно актуализируется и размещается на сайте администрации Котельниковского муниципального района и инвестиционном портале Волгоградской области.

Поддержка малого предпринимательства, формирование благоприятного климата для его дальнейшего развития, является одним из приоритетных направлений деятельности. Органами местного самоуправления создана необходимая нормативная правовая база в сфере инвестиционной деятельности. Она предусматривает различные виды поддержки, гарантирует прозрачность всех процедур и обеспечение равных прав инвесторам, отвечает всем современным требованиям и постоянно совершенствуется. Действует институт проведения оценки регулирующего воздействия принятых и принимаемых нормативных правовых актов, затрагивающих вопросы осуществления предпринимательской и инвестиционной деятельности.

Объем инвестиций в основной капитал, млрд. руб.

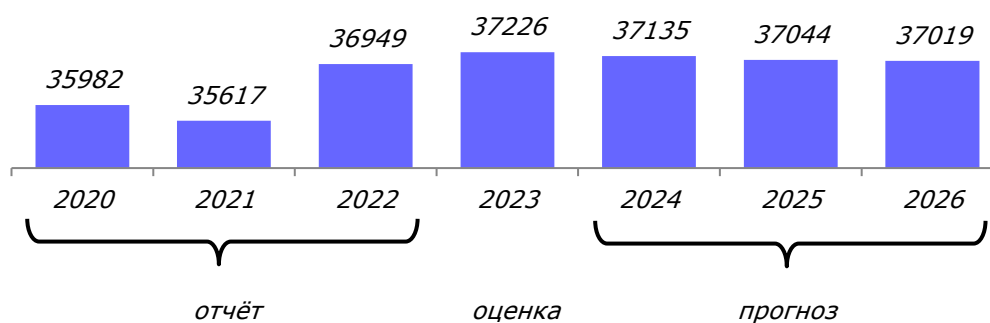


III. РАЗВИТИЕ ЧЕЛОВЕЧЕСКОГО КАПИТАЛА

3.1. Население и демография

По данным Волгоградстат, по состоянию на 01.01.2023 года численность постоянного населения района составила 36949 человек. Данные по численности постоянного населения скорректированы по итогам 2022 года исходя из результатов Всероссийской переписи населения 2021 года.

Численность постоянного населения на конец года, чел.



По данным Волгоградстат, 2022 год характеризуется сохранением естественной убыли населения: число умерших превысило число родившихся на 189 человек, коэффициент естественной убыли населения составил -5,10 промилле, однако наблюдается снижение темпов естественной убыли населения в сравнении с 2021 годом на 4,15 промилле.

По данным ГБУЗ "Котельниковская ЦРБ", структура смертности населения выглядит следующим образом: 1 место - болезни системы кровообращения - 37,6%, 2 место - злокачественные новообразования - 13,4%, 3 место - болезни органов дыхания - 10,5%.

Прогноз демографических показателей основан на средних за последние 5 лет темпах рождаемости, смертности и выбытия населения. Число прибывшего населения спрогнозировано с учетом данных о планируемом создании новых рабочих мест ООО "ЕвроХим-ВолгаКалий".

Планируется, что в среднесрочной перспективе число родившихся будет расти с 276 до 345 человек, а число умерших, напротив, сокращаться с 465 до 430 человек, однако это не позволит перекрыть порог естественной убыли

населения, хотя и будет способствовать её уменьшению.

В целях решения демографических проблем установлены различные меры социальной поддержки, связанные с рождением ребенка и призванные обеспечить положительный эффект на уровень рождаемости.

С 2023 года введено ежемесячное пособие в связи с рождением и воспитанием ребенка (единое пособие), назначаемое с применением комплексной оценки нуждаемости, без учета кратности рождения детей.

По 2026 год продлена программа материнского капитала, возобновлена ежегодная индексация размера капитала (с 2022 года – по фактической инфляции), что позволяет сохранять его покупательную способность. Размер материнского капитала с 1 февраля 2023 года на первого ребенка составляет 586,9 тыс. рублей, на второго ребенка – 775,6 тыс. рублей, если семья не получала сертификат при рождении первого ребенка, и 188,7 тыс. рублей, если семья уже получала такой сертификат.

В настоящее время также реализуются различные инструменты содействия семьям с детьми в целях улучшения жилищных условий и повышения доступности жилья.

Действует программа льготного ипотечного кредитования для семей с детьми, согласно которой право на получение кредита (займа) возникает у граждан Российской Федерации при рождении, начиная с 1 января 2018 г. и не позднее 31 декабря 2023 г., первого ребенка и (или) последующих детей, а также для семей с 2 и более детьми, которые не достигли возраста 18 лет, по ставке 6% годовых на весь срок кредита (займа).

Кроме того, предусмотрена возможность получения ипотеки по льготной ставке на строительство индивидуального жилого дома или приобретение земельного участка и строительство на нем индивидуального жилого дома.

Гражданам Российской Федерации, в семьях которых в период с 1 января 2019 г. по 31 декабря 2023 г. родился третий ребенок или последующие дети и которые являются заемщиками по ипотечному жилищному кредиту (займу), установлена мера государственной поддержки, предусматривающая полное или частичное погашение обязательств по ипотечному жилищному кредиту (займу) гражданина в размере его задолженности, но не более 450 тыс. рублей.

Благодаря реализации национального проекта "Здравоохранение" смертность населения в 2022 году значительно сократилась и составила 12,5 промилле (18,6 промилле – в 2021 году), а показатель ожидаемой продолжительности жизни снизился, по данным Волгоградстат на 2,56 года до 70,46 лет для обоих полов.

В целях сокращения уровня смертности населения реализуются программы "Развитие системы оказания первичной медико-санитарной помощи", "Модернизация первичного звена здравоохранения", совершенствуется оказание специализированной медицинской помощи, включая высокотехнологичную помощь, направленную на снижение смертности от основных причин: сердечно-сосудистых и онкологических заболеваний.

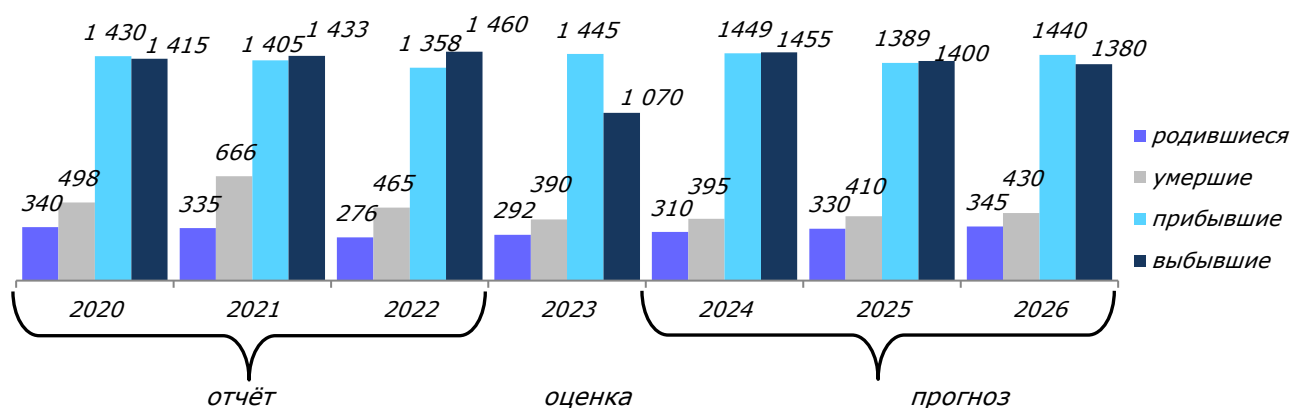
Таким образом, к 2026 году запланировано снижение смертности до 11,61 промилле и повышение ожидаемой продолжительности жизни населения до 72,3 лет.

Существенное влияние на демографическую ситуацию оказывают миграционные процессы. Для Котельниковского района в большей степени характерна межрегиональная миграция.

Истекший 2022 год характеризуется снижением к 2021 году численности прибывшего населения (на 47 человек) и увеличением количества выбывшего населения (на 27 человек). В результате этого миграционный отток населения составил -102 человека.

В первой половине 2023 года миграционный прирост составил 184 человека, что позволило полностью заместить естественную убыль населения и обеспечить прирост численности постоянного населения в количестве 133 человека. В 2024–2026 годах ожидается колебание миграционных процессов от -0,16 промилле до 10,11 промилле.

Динамика демографических показателей, чел.



3.2. Развитие рынка труда и занятости населения

Прогноз в сфере формирования и использования трудовых ресурсов подготовлен на основании сложившихся тенденций социально-экономического развития Котельниковского района.

Согласно прогнозу баланса трудовых ресурсов, разработанному в 2023 году, численность занятых в экономике района в 2023 году составляет 17,041 тыс. человек. К 2026 году ожидается увеличение численности занятых в экономике (на 622 человека) по причине роста численности трудовых ресурсов, вызванных миграционным приростом населения трудоспособного возраста. Соответственно, ожидается рост численности трудовых ресурсов с 20,105 тыс. человек в 2023 году до 20,705 тыс. человек – в 2026 году.

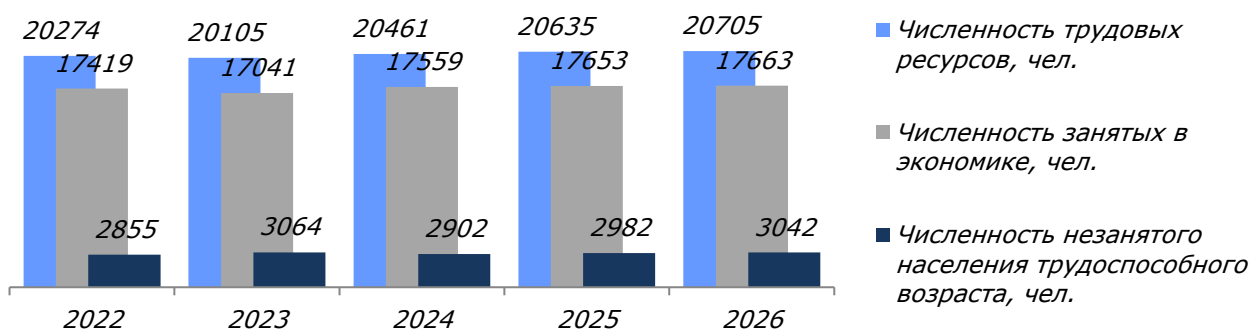
Численность населения в трудоспособном возрасте, не занятого в экономике, в текущем году составляет 3,064 тыс. человек, это на 209 человек больше, чем в 2022 году. Рост обусловлен увеличением числа учащихся с отрывом от производства, а также прочих категорий населения в трудоспособном возрасте.

Во исполнение п. 4 постановления Правительства Волгоградской области от 25.09.2012 г. № 391-п "О разработке прогноза баланса трудовых ресурсов

Волгоградской области" разработан прогноз баланса трудовых ресурсов по Котельниковскому району на период 2024-2026 годы. В целях достижения прогнозируемых значений, указанных в прогнозе баланса трудовых ресурсов, планируется проведение следующих мероприятий:

- мониторинг численности занятого населения в разрезе видов экономической деятельности;
- заключение новых соглашений о социально-экономическом сотрудничестве и коллективных договоров, мониторинг выполнения их условий работодателями;
- организация и проведение ярмарок вакансий и учебных рабочих мест;
- ввод в эксплуатацию производственных мощностей в рамках реализации инвестиционного проекта "Развитие Котельниковской промышленной зоны Волгоградской области на базе освоения Гремячинского месторождения калийных солей" (создание новых рабочих мест);
- проведение обследований хозяйствующих субъектов на предмет выявления неоформленных трудовых отношений с работниками;
- оказание информационной поддержки для участия в реализации национального проекта "Малое и среднее предпринимательство и поддержка индивидуальной предпринимательской инициативы";
- оказание материальной помощи на основании социального контракта на реализацию мероприятий по осуществлению индивидуальной предпринимательской деятельности;
- оказание государственной услуги по содействию началу осуществления предпринимательской деятельности;
- реализация муниципальной программы "Развитие и поддержка малого и среднего предпринимательства в Котельниковском муниципальном районе" в целях формирования благоприятных экономических и организационных условий для развития малого и среднего предпринимательства на территории района;
- проведение мероприятий по дополнению перечней имущества и предоставлению их в аренду в целях оказания имущественной поддержки самозанятым гражданам и субъектам малого и среднего предпринимательства;
- мониторинг своевременной постановки на учёт в налоговых органах по месту осуществления деятельности обособленных подразделений, имеющих стационарные рабочие места.

Показатели труда и занятости



3.3. Доходы населения и уровень жизни

По итогам 2022 года номинальные среднемесячные денежные доходы на одного жителя Котельниковского района составили 19932 рубля, увеличившись по сравнению с 2021 годом на 6,3%.

Реальные располагаемые денежные доходы в 2022 году по сравнению с уровнем 2021 года снизились на 2,4%.

Фонд оплаты труда работников организаций в 2022 году сложился в сумме 5,8 млрд. рублей, что выше уровня 2021 года на 7,4%.

Номинальная начисленная среднемесячная заработная плата наемных работников по полному кругу организаций в 2022 году составила 42383 рубля и возросла по сравнению с 2021 годом на 7,4%. В реальном выражении с учетом уровня инфляции она уменьшилась на 5,6%. Среднемесячная заработная плата крупных и средних организаций в 2022 году составила 65530 рублей, при этом в сравнении с 2021 годом её рост составил 115,7%.

Номинальная начисленная среднемесячная заработная плата одного работника по полному кругу предприятий, по оценке, в 2023 году составит 46630 рублей и увеличится на 10,0% по сравнению с 2021 годом, в реальном выражении с учетом инфляции она составит 99,7%.

На обеспечение устойчивого роста фонда оплаты труда работников в прогнозный период будут направлены следующие меры:

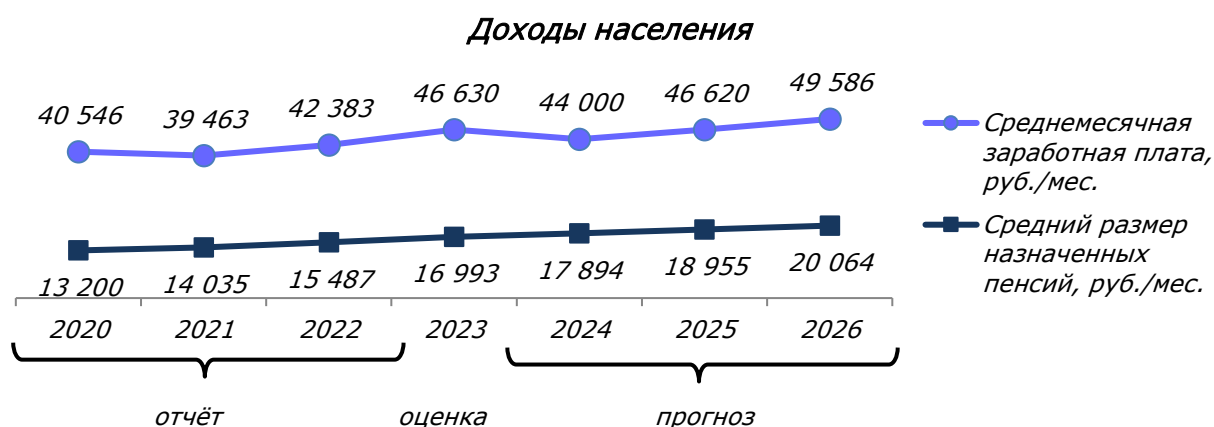
- ежегодное повышение минимального размера оплаты труда (далее – МРОТ) в соответствии с требованиями трудового законодательства;
- поддержание достигнутых уровней заработной платы отдельных категорий работников, определенных указами Президента Российской Федерации;
- проведение ежегодной индексации заработной платы иных категорий работников организаций бюджетной сферы;
- выявление и легализация неформально занятых граждан.

Увеличение темпов роста заработной платы будет обеспечено, в том числе донастройкой мер социальной поддержки на федеральном уровне. На уровне субъектов Российской Федерации – продолжением реализации мер поддержки реального сектора экономики через региональные фонды развития промышленности и предпринимательства, а также посредством реализации инвестиционных проектов и поддержкой занятости работников организаций.

В среднесрочной перспективе увеличению доходов населения будет способствовать поддержка наиболее уязвимых категорий граждан, в том числе:

- рост уровня пенсионного обеспечения путем проведения ежегодной индексации страховых пенсий неработающих пенсионеров в размере не ниже инфляции отчетного года, а также пенсий по государственному пенсионному обеспечению, в том числе социальных пенсий, по темпу роста величины прожиточного минимума пенсионеров в отчетном году;
- ежегодная индексация социальных выплат, пособий и льгот (исходя из фактического индекса потребительских цен за предыдущий год), предоставление социальных доплат к пенсии неработающим пенсионерам, а также развитие форм предоставления социальной помощи нуждающимся гражданам;

- целевая поддержка отдельных категорий граждан, в частности семей с детьми, а также дополнительные меры поддержки военнослужащим, задействованным в специальной военной операции (СВО), и их семьям;
- содействие занятости отдельных категорий граждан (женщин, воспитывающих детей, инвалидов, лиц старшего поколения);
- расширение мер поддержки, предоставляемых на основе оценки нуждаемости с использованием данных Единой государственной информационной системы социального обеспечения и единого ресурса сведений о населении.



IV. РАЗВИТИЕ СОЦИАЛЬНОЙ СФЕРЫ

4.1. Развитие образования

В районе функционирует 13 бюджетных дошкольных образовательных организаций (из них 1 филиал).

Численность воспитанников в возрасте 1-6 лет, в муниципальных образовательных организациях, реализующих образовательные программы дошкольного образования на территории района, составила 1294 ребёнка. Численность детей в возрасте 1-6 лет, проживающих на территории Котельниковского муниципального района – 2349 человек. Охват дошкольным образованием – 55%. В сравнении с предшествующим годом охват дошкольным образованием в районе возрос на 5%.

С 01 января 2023 года увеличился размер родительской платы, установленный за присмотр и уход в дошкольных образовательных организациях, он составил 77 рублей 34 копейки. За счет средств муниципального бюджета обеспечено финансирование расходов по присмотру и уходу за детьми льготных категорий: дети-инвалиды, дети-сироты и дети, оставшиеся без попечения родителей.

В прогнозируемом периоде ожидается снижение численности детей дошкольного возраста в связи со снижением числа родившихся детей в 2021 - 2023 годах. Охват дошкольным образованием детей в возрасте 1-6 лет ожидается на уровне 56-57%.

На начало 2023-2024 учебного года по образовательным программам общего образования обучается 4106 человек, функционирует 23 муниципальных общеобразовательных организаций, из них 3 филиала. Во вторую смену обучаются 239 человек (5,8% общего числа обучающихся).

В соответствии с законом "Об образовании в РФ", общеобразовательные организации должны обеспечить качественное, здоровое, полноценное и сбалансированное горячее питание школьникам. В настоящее время из 4085 обучающихся бесплатное горячее питание получают 100 процентов учеников начальных классов и 47% учащихся 5-11 классов. На организацию горячего питания обучающихся в 2022 году на условиях софинансирования направлено 9,5 млн. рублей.

Осуществляется реализация указов Президента РФ, в соответствии с которыми заработная плата отдельных категорий работников бюджетной сферы должна достигать установленных целевых значений.

Выполнение целевых показателей по итогам 2022 года по отдельным категориям работников сложилось следующим образом:

- пед. работники образовательных учреждений общего образования – 100,3%;
- работники дошкольных образовательных учреждений – 103%;
- пед. работники учреждений дополнительного образования – 100,3%.

Региональный проект "Успех каждого ребёнка" является весомым подспорьем в формировании обновленного образовательного пространства. Так, в 2022 году на условиях софинансирования областного и местного бюджетов выполнено благоустройство спортивной площадки в школе № 4 г. Котельниково на сумму 6 млн. рублей.

В рамках регионального проекта "Современная школа" национального проекта "Образование" в районе созданы и функционируют 8 центров "Точка роста", 2 центра из них – по цифровому и гуманитарному профилям, 6 – по естественнонаучной и технологической направленности. По дополнительным образовательным программам в "Точках роста" обучаются 916 детей.

Региональный проект "Цифровая образовательная среда" позволил оснастить цифровым оборудованием школы № 2, № 3, № 4 г. Котельниково. Обучающимся школ предоставлен доступ к федеральной информационно-сервисной платформе цифровой образовательной среды. Успешно функционируют пилотные площадки регионального уровня на базе школ № 2, № 3, № 5 г. Котельниково, а также детских садов № 1, № 3, № 5 по направлению "Финансовая грамотность для обучающихся". Также финансовая грамотность для обучающихся реализуется в 19 школах района по программе Министерства финансов РФ.

На условиях софинансирования областного и муниципального бюджета проведен ряд мероприятий и ремонтных работ, таких как:

- в зданиях 7-ми образовательных учреждений заменены оконные блоки на сумму около 2 млн. рублей;
- в Весёловской и Попереченской школах выполнен ремонт кровель на сумму более 5 млн. рублей;
- на территории Чилековской школы благоустроена площадка для проведения праздничных мероприятий, в здании школы заменены

осветительные приборы;

- установлены флагштоки в Пимено-Чернянской школе и школах № 2 и № 4 г. Котельниково.

ООО "ЕвроХим-ВолгаКалий" оказана спонсорская помощь в проведении ремонтных работ в пищеблоке школы № 2 на сумму более 2-х млн. рублей.

Образовательными учреждениями уделяется внимание патриотическому воспитанию детей. На территории района сформированы и действуют 5 Юнармейских отрядов в общеобразовательных организациях. В рамках муниципальной программ "Патриотическое воспитание граждан" приобретено 60 комплектов формы для Юнармейского отряда в школе № 1 г. Котельниково.

В рамках федерального проекта "Успех каждого ребёнка" нацпроекта "Образование" введена система персонифицированного дополнительного образования детей. Уже выдано 5966 электронных сертификатов детям в возрасте от 5 до 18 лет.

С целью открытия дополнительных мест по направлениям "робототехника" и "физико-химические лаборатории" "Центра детского творчества" выполнен ремонт помещения по ул. Ленина, 7 на сумму более 500 тыс. рублей. Лицензия на оказание услуг дополнительного образования в данном здании получена, образовательная деятельность ведется.

Кроме того, за счет средств муниципального бюджета в течение года проводились прочие ремонтные работы в образовательных учреждениях района на общую сумму около 18 млн. рублей.

В 2022 году доля детей, охваченных дополнительным образованием, составила 72,3% от числа детей в возрасте 5-18 лет. В районе услуги дополнительного образования детей предоставляются МБУ ДО "Центр детского творчества", МБОУ ДО "Детская школа искусств им. Ю.А. Гагарина", МКОУ ДО "Детская юношеская спортивная школа", МКОУ ДО "Детский экологический центр".

В рамках достижения национальной цели развития Российской Федерации указа № 474 "Возможности для самореализации и развития талантов" в части показателя "Создание условий для воспитания гармонично развитой и социально ответственной личности на основе духовно-нравственных ценностей народов Российской Федерации, исторических и национально-культурных традиций" долю детей в возрасте от 5 до 18 лет, охваченных дополнительным образованием, планируется увеличить с 72,3% - в 2022 году до 81,0% - в 2026 году.

В 2024-2026 годах планируется продолжить реализацию мероприятий по обновлению и укреплению материально-технической базы образовательных организаций района, а именно:

- капитальный ремонт МКОУ СШ № 3 г. Котельниково;
- замена кровель Генераловской и Красноярской школ;
- благоустройство площадок для проведения праздничных линеек и других мероприятий Красноярской СШ;
- приобретение и замена осветительных приборов Генераловской и Красноярской школ.

4.2. Развитие здравоохранения

Медицинская сеть в районе представлена ГБУЗ "Котельниковская ЦРБ", имеющая в своем составе стационар на 153 койки круглосуточного пребывания, 47 коек дневного пребывания, Выпасновской участковой больницей на 16 коек, районной поликлиникой на 251 посещение в смену, 2 врачебными амбулаториями (Генераловская и Красноярская) на 12 и 18 посещений в смену, 19 фельдшерско-акушерскими пунктами. Функционирует стоматологическая поликлиника, а также микропредприятия, предоставляющие медицинские услуги общей врачебной практики и индивидуальные предприниматели, оказывающие стоматологические услуги.

Многие проблемы в сфере здравоохранения района остаются нерешенными на протяжении многих лет. Так, здание ГБУЗ "Котельниковская ЦРБ" не соответствует современным требованиям СанПиН 2.1.3.2630-10 по площадям и по перечню помещений, необходимых для нормального осуществления диагностического, лечебного процессов. Существующая поликлиника в г. Котельниково расположена по трем отдельным адресам в приспособленных помещениях жилых зданий. Недостаточно кабинетов для приема врачей и для размещения вспомогательных служб. Нет условий для организации дневного стационара при поликлинике. Отсутствует возможность разместить необходимую диагностическую медицинскую аппаратуру.

Проблему призвана решить реализация Соглашения о социально-экономическом сотрудничестве с компанией "ЕвроХим" в части строительства объекта "Центральная районная больница на 225 коек и поликлиника на 500 посещений в смену в г. Котельниково". Однако, в рамках установленных соглашением сроков решить данную проблему отсутствует возможность, так как инвестор – ООО "ЕвроХим-ВолгаКалий" ходатайствует о корректировке перечня и продлении сроков строительства объектов, определенных Соглашением и Специнвестконтрактом.

По регпроекту "Модернизация первичного звена здравоохранения" нацпроекта "Здравоохранение" выполнен капитальный ремонт в здании поликлиники Котельниковской ЦРБ по ул. Советская в г. Котельниково. С момента постройки здания в 1936 году такие масштабные работы проведены впервые. На площади почти 400 кв. метров заменили кровлю, системы отопления, водоснабжения и водоотведения, окна и двери; отремонтировали перекрытия, полы, потолки, фасад; выполнили отмостку.

Также, в структуре Котельниковской ЦРБ появились два новых объекта: завершено возведение ФАПа в х. Семичный на 20 посещений в смену и отделения общей врачебной практики в х. Пимено-Черни мощностью 50 посещений. Их ввод позволяет повысить доступность медпомощи для 1,4 тыс. жителей этих территорий.

К основной проблеме, сдерживающей развитие здравоохранения района, относится дефицит медицинских кадров. На конец 2022 года численность врачей всех специальностей в районе составляла 65 человек, из них в ГБУЗ "Котельниковская ЦРБ" работали 47 врачей. В соответствии с базовым вариантом Прогноза планируется увеличение количества врачей до 80 человек за

счет молодых специалистов, обучающихся по целевому направлению в Волгоградском государственном медицинском университете. Остается проблемой замещение вакантных должностей узких специальностей.

Приоритетные меры развития, стратегические задачи и принципы государственной политики в сфере здравоохранения определены указом № 474 и реализуются в рамках государственной программы Российской Федерации "Развитие здравоохранения", национального проекта "Здравоохранение", а также инициатив социально-экономического развития Российской Федерации.

В среднесрочной перспективе деятельность в сфере здравоохранения будет направлена на достижение следующих целей:

- снижение показателей смертности населения трудоспособного возраста, смертности от болезней системы кровообращения, от новообразований, в том числе от злокачественных, младенческой и детской смертности;
- развитие системы оказания первичной медико-санитарной помощи;
- повышение эффективности управления в здравоохранении на основе достоверных первичных данных с использованием информационных технологий.

4.3. Развитие культуры

Отрасль культуры в Котельниковском районе объединяет деятельность по развитию библиотечного и музейного дел, поддержке и развитию исполнительских искусств (в том числе музыкального, хореографического), сохранению нематериального культурного наследия, развитию традиционной народной культуры и дополнительного образования детей по художественно-эстетическому направлению.

Культурно-досуговая деятельность района осуществляется МБУК "Дом Культуры" Котельниковского городского поселения и МБУК "Центр Досуга и Кино" Котельниковского муниципального района.

В 2022 году МБУК "Центр Досуга и Кино" проведено 185 мероприятий, которые посетили более 50 тыс. зрителей.

Активно ведется кинодеятельность. Объем дохода по кинопоказу составил 1,1 млн. рублей. Посетителями стали более 6 тысяч человек.

С 2021 года у молодежи России есть возможность бесплатно посетить культурные мероприятия по всей стране. Все благодаря "Пушкинской карте". Программа пользуется популярностью и в нашем районе. Так, в 2022 году по "Пушкинской карте" учреждениями культуры клубного типа реализовано 1637 билетов. В Межпоселенческой центральной библиотеке проведено 30 мероприятий в рамках государственной программы приобщения молодёжи к культуре "Пушкинская карта", продано 388 билетов. Историко-краеведческий музей по "Пушкинской карте" посетило 304 человека.

В 2022 году МБУК "Центр Досуга и Кино" стал одним из четырех в регионе победителей областного конкурсного отбора проектов развития муниципальных учреждений культуры. В октябре 2023 года завершен капитальный ремонт здания. Благодаря реализации регионального проекта "Культурная среда" нацпроекта "Культура" в учреждении отремонтированы входы, обновлён

зрительный зал и сцена, выполнен ремонт технических помещений, улучшена материально-техническая база. На эти цели направлено более 20 млн. рублей.

Кроме того, реализован проект "Ремонтно-реставрационные работы фасада здания МБУК "Центр Досуга и Кино" (по результатам Волгоградского областного конкурса проектов местных инициатив в 2022 году).

Одной из проблем в сфере обеспеченности учреждениями культуры является отсутствие культурно-досугового центра районного уровня, все культурные мероприятия проводятся в здании кинотеатра. В связи с этим, строительство культурно-досугового центра на 100 мест в г. Котельниково является приоритетной задачей в сфере культуры Котельниковского района.

Развитие сферы "культура" охватывает следующие направления:

- сохранение и развитие культурно-досуговой деятельности;
- развитие библиотечного обслуживания;
- сохранение и развитие музейного дела;
- строительство и реконструкция объектов культуры.

Развитие библиотечного обслуживания включает: стимулирование общественного интереса к книге и чтению, содействие повышению грамотности и образованности местного населения, приобщение к чтению детей и молодежи.

Сеть публичных библиотек района представлена двумя библиотеками с правом юридического лица и 20-ю библиотеками в сельских населенных пунктах, 2 из которых являются структурными подразделениями культурно-досуговых учреждений, осуществляющих библиотечную деятельность.

МКУК "Межпоселенческая Центральная библиотека" продолжает подготовку к участию в проекте "Культурная среда" нацпроекта "Культура". Планируется переоснащение библиотеки на конкурсной основе по модельному стандарту "Библиотека нового поколения". Модельный стандарт предполагает создание современного библиотечного пространства, в котором предусмотрены зоны для чтения, проведения мастер-классов, лекций, тренингов и семинаров.

Сохранение и развитие музейного дела является основным направлением развития сферы "культура".

Историко-краеведческий музей был создан в 1961 году. За время своего существования площадь музея увеличилась в три раза.

В МКУК "Историко-краеведческий музей" представлена история района. Это четыре выставочных зала – зал истории края, зал природы, зал боевой славы и зал современных достижений. Филиал Историко-краеведческого музея в ст. Пугачевской Котельниковского района – "Музей казачьей культуры и быта" работает по сбору исторического материала, сохранению и возрождению традиционной культуры, развитию агротуризма на территории Котельниковского района. В целях привлечения посетителей осуществляется поиск и развитие дополнительных стимулов, таких, как проведение тематических лекций, выставок, игровых мероприятий с детьми младшего возраста.

Функции по организации досуга подростков и молодежи, их социальной и психологической поддержке и гражданскому становлению выполняются двумя муниципальными учреждениями культуры – "Межпоселенческая Центральная библиотека" и МБУК "Центр досуга и кино". Учреждениями проводятся

мероприятия по развитию здорового образа жизни и профилактике негативных проявлений в молодежной среде, духовно-нравственному и патриотическому воспитанию. Выполнение данных мероприятий осуществляется посредством муниципальных программ "Профилактика правонарушений", "Развитие физической культуры и спорта", "Комплексные меры противодействия наркомании", "Организация отдыха и оздоровления детей", "Молодой семье – доступное жильё". В среднесрочной перспективе реализация указанных муниципальных программ будет продолжена.

4.4. Развитие физической культуры и спорта

Спортивная сфера объединяет в себе 75 коллективов физкультуры. В районе в 2023 году насчитывается 112 штатных физкультурных работников. Из них 78 специалистов с высшим образованием, 34 - со среднеспециальным образованием.

Уровень обеспеченности граждан спортивными сооружениями исходя из единовременной пропускной способности объектов спорта составляет 80%.

Физкультура и спорт играют важную роль в развитии общества, его духовного и физического здоровья. Одним из важных направлений следует считать совершенствование инфраструктуры для занятий массовым спортом, расширение количества спортивных сооружений. В рамках реализации федерального проекта "Спорт – норма жизни" национального проекта "Демография" на стадионе была смонтирована спортивная площадка площадью 320 кв. метров. На специальном травмобезопасном покрытии размещены платформы для выполнения и сдачи нормативов ГТО. Затраты составили более 3 млн. рублей.

Стадионом "Локомотив" проводится плодотворная работа в организации спортивных мероприятий и организации активного досуга жителей города и района на своей территории. Велась работа по благоустройству стадиона, улучшалась инфраструктура и вся спортивная базы учреждения.

Конно-спортивный клуб "Казачья Воля" за 2022 год увеличил количество воспитанников до 136 человек.

Одним из основных показателей, характеризующих развитие массовой физической культуры и спорта, является показатель "Доля граждан, систематически занимающихся физической культурой и спортом". Данный показатель входит в перечень показателей оценки эффективности деятельности органов местного самоуправления, утвержденный Указом Президента Российской Федерации от 28.04.2008 г. № 607.

Определен целевой показатель "Увеличение доли граждан, систематически занимающихся физической культурой и спортом". По итогам 2022 года показатель составил 56,8%. В рейтинге муниципальных образований по данному показателю наш район занимает 1-е место в области. К концу 2026 года данный показатель планируется увеличить до 59,1%.

С целью увеличения доли обучающихся, регулярно занимающихся физкультурой и спортом планируется:

- создание в общеобразовательных организациях, расположенных в

сельской местности, условий для занятия физической культурой и спортом: ремонт спортивного зала МКОУ СШ № 2 г. Котельниково (2024 год);

– модернизация спортивной площадки на территории образовательных организаций: МКОУ СШ № 3 (2025 год).

В целях повышения в районе численности населения, регулярно занимающегося физической культурой и спортом, необходимо:

обеспечивать привлечение населения к регулярным занятиям физической культурой и спортом;

развивать материально-техническую базу организаций физической культуры и спорта;

привлекать квалифицированные кадры в образовательные учреждения для популяризации спорта среди детей и молодёжи.

4.5. Дорожное хозяйство, благоустройство, жилищно-коммунальное хозяйство, газификация

В целях увеличения индекса качества городской среды с 2018 года на территории район принимает участие в федеральном проекте "Формирование комфортной городской среды". Проводятся мероприятия по благоустройству общественных городских пространств. Отбор общественных территорий, подлежащих благоустройству, происходит посредством сбора голосов и предложений от жителей муниципального образования. Благоустроены такие территории как:

2018 год – "Парк культуры и отдыха" в г. Котельниково.

2019 год – "Парк им. Серафимовича" в г. Котельниково.

2020-2021 год – общественная территория по ул. Ремезова, ограниченная ул. Селиванова, ул. Мирная, ул. Некрасова "Парк "Победы".

2022 год – общественная территория ул. Ротмистрова в границах улиц Ленина – Железнодорожная г. Котельниково.

2023 год – благоустройство Центральной площади города, 1 этап.

В 2024 году запланированы работы по благоустройству Центральной площади города, 2 этап, а также общественной территории по ул. Ленина (от здания администрации по ул. Ленина, д. 9 до ул. Чеснокова).

В 2022 году Котельниковское городское поселение при участии ООО "ЕвроХим-ВолгаКалий" стало победителем Всероссийского конкурса лучших проектов создания комфортной городской среды в малых городах и исторических поселениях с проектом комплексного благоустройства парка "Аксайская дубрава", 1 этап. Получен грант на 85 млн. рублей на его реализацию. В 2023 году выполнена реализация проекта, 1 этап.

В 2024 году продолжится благоустройство парка "Аксайская дубрава", 2 этап. Планируется выполнить работы 3-го этапа по благоустройству парка путем участия во Всероссийском конкурсе в 2024 году. В случае победы работы по благоустройству третьего этапа парка будут выполнены в 2025 году.

Приведение автомобильных дорог в нормативное состояние – одна из

важнейших задач в сфере благоустройства и обеспечения безопасности жизни. В 2022 году за счет средств дорожного фонда, на территории сельских поселений выполнены мероприятия по ремонту автомобильных дорог с твердым покрытием, общей протяженностью 2,3 км на сумму около 4,0 млн. рублей, а также мероприятия по содержанию автомобильных дорог местного значения общей протяженностью 70 км на сумму более 12 млн. рублей.

За счет средств областной субсидии на реализацию мероприятий в сфере дорожной деятельности в отношении автомобильных дорог общего пользования местного значения проведено грейдирование грунтовых дорог протяженностью 82,5 км на сумму 942 тыс. рублей.

В сельских поселениях за счет средств данной субсидии выполнены мероприятия по ремонту и содержанию автомобильных дорог с твердым и грунтовым покрытием общей протяженностью 95,7 км на сумму 7,8 млн. рублей.

В г. Котельниково в рамках муниципальной программы "Развитие транспортной системы и обеспечение безопасности дорожного движения в Котельниковском городском поселении" выполнены работы по содержанию автомобильных дорог местного значения на общую сумму 16,4 млн. рублей.

За счет средств местного бюджета на территории городского поселения был произведен ремонт автомобильных дорог с твердым покрытием протяженностью 2,27 км на сумму 16,9 млн. рублей.

За счет средств областной субсидии на реализацию мероприятий в сфере дорожной деятельности по ул. Цимлянской в г. Котельниково произведен ремонт автомобильной дороги протяженностью 320 м на сумму 1,7 млн. рублей.

В 2024-2026 годах планируется выполнить устройство щебёночного покрытия межпоселковых грунтовых дорог Котельниковского района:

- ж.д. станция Чилеково - х. Небыков протяженностью 1,1 км;
- ж/д ст. Чилеково - х. Небыков протяженностью 1,5 км.

Котельниковским городским поселением в 2024-2026 годах планируется выполнить ремонт следующих дорог:

– ул. Орлова (Куйбышева - Новоселов), ул. Лесная (от плотины до ул. Ротмистрова), ул. Луначарского (Воровского-Красная), ул. 3-я гвардейская (Волгоградская - Калинина), ул. Малиновского (часть), ул. Садовая (часть), ул. Мусатова, ул. Лермонтова, ул. К. Маркса (Родина-Полякова), ул. Ленина (Урицкого-Кравченко), ул. Волгодонская (Сербина - Полегалова).

Кроме того, запланирована масштабная работа по приведению пешеходных переходов на территории города в соответствие с национальными стандартами.

В границах населенных пунктов сельских поселений планируется устройство щебёночного покрытия автомобильных дорог: в 2024 году – 6,3 км на сумму 11,4 млн. рублей, в 2025 году – 5,4 км на сумму 11,9 млн. рублей, в 2026 году – 4,2 км на сумму 9,7 млн. рублей. Кроме того, планируется ремонт асфальтового покрытия: в 2024 году – 750 м на сумму 4,2 млн. рублей, в 2025 году – 650 м на сумму 3,8 млн. рублей, в 2026 году – 600 м на сумму 3,6 млн. рублей.

В соответствии с Региональной Программой "Газификация жилищно-коммунального хозяйства, промышленных и иных организаций Волгоградской области на 2022-2031 годы" в 2022-2023 годах на территории района

осуществлялось строительство двух объектов: межпоселковый газопровод к х. Нижнеяблочный, х. Верхнеяблочный и межпоселковый газопровод от ГРС "Гремячая" до х. Нижние Черни, х. Пимено-Черни. Общая стоимость работ составила 67,8 млн. рублей.

За счёт субсидий из областного бюджета в размере 7,0 млн. рублей в 2022 году произведено техническое перевооружение котельной ГБПОУ "Профессиональное училище № 45" г. Котельниково (перевод оборудования с жидкого печного топлива на газ).

В прогнозируемом периоде планируется газифицировать объекты социальной инфраструктуры:

"Автономный источник теплоснабжения к МКОУ Нижнеяблоченской СШ";

"Автономный источник теплоснабжения к МКОУ Верхне-Яблоченской ОШ";

"Автономные источники теплоснабжения для нежилого здания администрации Нижнеяблочного сельского поселения";

"Автономный источник теплоснабжения для здания клуба х. Верхнеяблочный Нижнеяблочного сельского поселения";

"Автономный источник теплоснабжения для здания ДК х.Нижнеяблочный Нижнеяблочного сельского поселения";

"Автономная котельная МКОУ "Пимено-Чернянская СШ" (перевод с угля на газ)";

"Автономная котельная Пимено-Чернянского СДК (перевод с электричества на газ)";

"Автономный источник теплоснабжения для здания администрации Пимено-Чернянского сельского поселения";

"Автономная котельная Нижне-Чернянского СК (перевод с электричества на газ)";

"Автономный источник теплоснабжения для здания администрации Выпасновского сельского поселения"

"Автономная котельная к МКОУ Выпасновская СШ"

В целях улучшения качества потребляемой воды населением города Котельниково, организована работа по участию в национальном проекте "Чистая вода". Изготовлена документация на выполнение мероприятий по комплексной реконструкции насосной станции 1-го подъема, расположенной по адресу: Волгоградская обл., х.Веселый, ул. Восточная, 1а. С 2021 года ведется разработка проектно-сметной документации ООО "Волгоградгражданпроект" на выполнение работ по реконструкции данного объекта.

В настоящее время проект находится на госэкспертизе. После прохождения экспертизы и получения положительного заключения планируется проведение работ по реконструкции насосной станции 1-го подъема, расположенной по адресу: Волгоградская обл., х.Веселый, ул. Восточная, 1а.

В рамках нацпроекта "Жильё и городская среда", регпроекта "Чистая вода", ГП "Обеспечение качественными жилищно-коммунальными услугами населения Волгоградской области", МП "Энергосбережение и повышение энергетической эффективности" в 2022 году выполнялись мероприятия:

– по приобретению и монтажу оборудования для доочистки воды в 7-ми

сельских населенных пунктах на общую сумму 7,8 млн. рублей;

– по приобретению энергосберегающих светильников уличного освещения для замены вышедших из строя энергосберегающих ламп в 5-ти поселениях на сумму 8,0 млн. рублей.

V. РАЗВИТИЕ МУНИЦИПАЛЬНОГО ИМУЩЕСТВЕННОГО КОМПЛЕКСА

Имущественный комплекс муниципального образования является одним из компонентов его муниципальной собственности, также включающей в себя землю, природные и финансовые ресурсы.

Ключевыми целями и вопросами управления имуществом и земельными ресурсами является создание благоприятных условий для жизни и деятельности граждан и организаций.

Деятельность в сфере земельно-имущественных отношений направлена на использование имущества и земли как базового актива, обеспечивающего поступление средств в бюджет Котельниковского района, а также удовлетворяющего потребности граждан, организаций и района в размещении объектов различного назначения.

Структура имущественного комплекса муниципального образования Котельниковский муниципальный район Волгоградской области представлена:

одним муниципальными унитарным предприятием, основанными на праве хозяйственного ведения;

52 муниципальными учреждениями с правом юридического лица, в том числе: 12 бюджетных учреждений, 1 автономное учреждение, 39 казенных учреждений (в количество казенных учреждений включены: администрация района, централизованные бухгалтерии и отделы администрации Котельниковского муниципального района с правом юридического лица).

В среднесрочной перспективе продолжится ремонт здания детского сада в х. Веселый (который не используется по назначению с 2009 года) для дальнейшего открытия и распределения детей.

Одним из показателей эффективности деятельности хозяйственных обществ является перечисление части прибыли: в настоящее время в собственности Котельниковского района находятся одно муниципальное предприятие - МУП "Колхозный рынок". Доход от перечисления части прибыли, остающейся после уплаты налогов и иных обязательных платежей в 2023 году составил 219,6 тыс. рублей. К 2025 году запланирована реорганизация в форме преобразования в общество с ограниченной ответственностью.

Управление землей и земельными ресурсами с целью рационализации их использования включает в себя спецификацию прав собственности на землю, разграничение земель по территориальным уровням управления, определение дифференцированного норматива платы за землю, развитие земельного рынка и создание его инфраструктуры.

В 2023 году проведен аукцион на право заключения договора аренды земельного участка площадью 73,9 га для выращивания зерновых и зернобобовых культур. По результатам аукциона заключен договор аренды 30.01.2023 года. Начальная цена аукциона составляла – 69,47 тыс. рублей. По

результатам аукциона годовая арендная плата составила 352,9 тыс. рублей. Для ведения личного подсобного хозяйства и индивидуального жилищного строительства в аренду гражданам предоставлено один земельный участок по результатам аукциона, начальная цена предмета аукциона 3,59 тыс. рублей. Годовая арендная плата по результатам аукциона составила 7,9 тыс. рублей.

Для пополнения доходной части бюджета на постоянной основе проводится анализ арендованных земельных участков в целях перерасчета арендной платы, выявления задолженности, и использованию по назначению.

В целях реализации мероприятий по внесению границ населенных пунктов в ЕГРН в 2023 году внесены следующие границы населенных пунктов:

х. Нижнеяблочный, х. Сазонов, х. Дорофеевский, х. Поперечный. Процент исполнения - 88,2%.

Проводятся работы по исправлению реестровой ошибки в части границ х. Красноярский, х. Веселый.

Границы х. Майоровский, х. Похлебин будут направлены в ППК Роскадастр после утверждения изменений в Генеральный план Майоровского с.п. и ПЗЗ. До конца года планируется поставить все оставшиеся границы в ЕГРН.

В период 2024-2027 годы планируется принятие в муниципальную собственность объектов социальной инфраструктуры в соответствии с действующим специнвестконтрактом и соглашением о социально-экономическом сотрудничестве с ООО "ЕвроХим" в случае завершения строительства и ввода в эксплуатацию социальных объектов.

В октябре 2021 г. заключен договор безвозмездного пользования на помещение площадью 762,7 кв.м. с ООО "ЕвроХим-ВолгаКалий" целях организации дополнительного образования детей.

В целях создания условий для эффективного управления и распоряжения муниципальным имуществом и земельными участками, находящимися в собственности Котельниковского муниципального района, а также земельными участками, государственная собственность на которые не разграничена, разработана и действует муниципальная программа "Управление муниципальным имуществом и регулирование земельных отношений", реализация которой будет продолжена и в среднесрочной перспективе.

**Основные показатели прогноза
социально-экономического развития Котельниковского муниципального района
Волгоградской области на 2024 год и на плановый период 2025 и 2026 годов
(базовый вариант)**

№ п/п	Показатели	Единица измерения	отчёт			оценка	прогноз		
			2020	2021	2022	2023	2024	2025	2026
1.	Население								
1.1.	Численность населения (фактическая, на конец года)	тыс.чел.	35,982	35,617	36,949	37,226	37,135	37,044	37,019
1.2.	Численность населения (в среднегодовом исчислении)	тыс.чел.	36,054	35,800	37,095	37,088	37,181	37,090	37,032
1.3.	Численность населения моложе трудоспособного возраста (на 1 января)	тыс.чел.	6,944	6,900	6,844	7,063	7,126	7,056	7,038
1.4.	Численность населения трудоспособного возраста (на 1 января)	тыс.чел.	20,299	20,126	20,398	21,999	22,200	22,079	21,956
1.5.	Численность населения старше трудоспособного возраста (на 1 января)	тыс.чел.	8,882	8,956	8,375	7,887	7,900	8,000	8,050
1.6.	Ожидаемая продолжительность жизни при рождении	число лет	73,02	73,02	70,46	70,50	71,00	71,70	72,300
1.7.	Число родившихся	человек	340	332	276	292	310	330	345
1.8.	Общий коэффициент рождаемости	число родившихся на 1000 человек населения	9,43	9,27	7,44	7,87	8,34	8,90	9,32
1.9.	Число умерших	человек	498	669	465	390	395	410	430
1.10.	Общий коэффициент смертности	число умерших на 1000 человек населения	13,81	18,69	12,54	10,52	10,62	11,05	11,61
1.11.	Коэффициент естественного прироста/убыли населения	на 1000 человек населения	-4,38	-9,41	-5,10	-2,64	-2,29	-2,16	-2,30
1.12.	Число прибывших на территорию района	человек	1 430	1 405	1 358	1 445	1 449	1 389	1 440
1.13.	Число выбывших с территории района	человек	1 412	1 433	1 460	1 070	1 455	1 400	1 380
1.14.	Коэффициент миграционного прироста/оттока	на 1000 человек населения	0,50	-0,78	-2,75	10,11	-0,16	-0,30	1,62
2.	Производство и реализация продукции, работ, услуг	млн. руб.	14 914,73	18 591,09	32 394,06	34 732,67	51 825,47	86 754,66	80 473,83

3.	Промышленное производство (BCDE)	млн. руб.	807,69	4 967,90	17 492,31	20 619,96	36 761,01	70 774,93	63 532,01
3.1.	Индекс промышленного производства	% г/г в сопоставимых ценах	95,23	479,03	327,85	114,89	163,86	187,10	87,32
3.2.	Добыча полезных ископаемых	млн. руб.	-	57,71	-	-	-	-	-
3.3.	Обрабатывающие производства								
3.3.1.	Объем отгруженных товаров собственного производства, выполненных работ и услуг собственными силами - РАЗДЕЛ С: Обрабатывающие производства	млн. руб.	364,46	4 438,33	16 969,54	20 054,46	36 157,51	70 130,95	62 858,58
3.3.3.	Индекс-дефлятор отгрузки - РАЗДЕЛ С: Обрабатывающие производства	% г/г	100,3	123,4	105,3	103,0	106,6	103,9	103,6
3.3.4.	Индекс производства - РАЗДЕЛ С: Обрабатывающие производства	% г/г в сопоставимых ценах	171,30	1 005,27	363,10	114,74	169,13	186,68	86,52
3.3.5.	Объем отгруженных товаров собственного производства, выполненных работ и услуг собственными силами - 10 Производство пищевых продуктов	млн. руб.	27,24	34,03	33,02	24,80	26,52	27,81	29,16
3.3.7.	Индекс-дефлятор отгрузки - 10 Производство пищевых продуктов	% г/г	102,5	116,0	112,4	102,6	104,6	102,9	102,9
3.3.8.	Индекс производства - 10 Производство пищевых продуктов	% г/г в сопоставимых ценах	99,57	107,70	86,33	73,18	102,2	101,9	101,9
3.3.9.	Объем отгруженных товаров собственного производства, выполненных работ и услуг собственными силами - 16 Обработка древесины и производство изделий из дерева и пробки, кроме мебели, производство изделий из соломки и материалов для плетения	млн. руб.	151,27	194,59	244,52	261,60	285,85	303,84	327,06
3.3.11.	Индекс-дефлятор отгрузки - 16 Обработка древесины и производство изделий из дерева и пробки, кроме мебели, производство изделий из соломки и материалов для плетения	% г/г	106,4	135,9	95,2	92,1	106,5	103,1	103,6

3.3.12.	Индекс производства - 16 Обработка древесины и производство изделий из дерева и пробки, кроме мебели, производство изделий из соломки и материалов для плетения	% г/г в сопоставимых ценах	133,91	94,66	132,00	116,16	102,6	103,1	103,9
3.3.13.	Объем отгруженных товаров собственного производства, выполненных работ и услуг собственными силами - 20 Производство химических веществ и химических продуктов	млн. руб.	152,64	4 202,26	16 690,00	19 766,00	35 843,00	69 797,07	62 500,05
3.3.15.	Индекс-дефлятор отгрузки - 20 Производство химических веществ и химических продуктов	% г/г	98,2	137,6	107,8	96,8	106,5	104,0	103,9
3.3.16.	Индекс производства - 20 Производство химических веществ и химических продуктов	% г/г в сопоставимых ценах	0,00	2 000,77	368,43	122,35	170,27	187,24	86,18
3.3.17.	Объем отгруженных товаров собственного производства, выполненных работ и услуг собственными силами - 23 Производство прочей неметаллической минеральной продукции	млн. руб.	-	-	-	-	-	-	-
3.3.19.	Индекс-дефлятор отгрузки - 23 Производство прочей неметаллической минеральной продукции	% г/г	101,9	107,4	119,6	106,0	105,8	104,5	104,5
3.3.20.	Индекс производства - 23 Производство прочей неметаллической минеральной продукции	% г/г в сопоставимых ценах	-	-	-	-	-	-	-
3.3.21.	Объем отгруженных товаров собственного производства, выполненных работ и услуг собственными силами - 28 Производство машин и оборудования, не включенных в другие группировки	млн. руб.	33,31	7,45	2,00	2,06	2,14	2,23	2,31
3.3.23.	Индекс-дефлятор отгрузки - 28 Продукция машиностроения	% г/г	91,6	109,1	107,5	108,2	106,1	105,5	103,9
3.3.24.	Индекс производства - 28 Производство машин и оборудования, не включенных в другие группировки	% г/г в сопоставимых ценах	45,88	20,50	24,97	95,19	97,91	98,77	99,70
3.4.	Обеспечение электрической энергией, газом и паром; кондиционирование								

	воздуха								
3.4.1.	Объем отгруженных товаров собственного производства, выполненных работ и услуг собственными силами - РАЗДЕЛ D: Обеспечение электрической энергией, газом и паром; кондиционирование воздуха	млн. руб.	375,20	414,69	450,97	486,40	519,35	553,00	576,45
3.4.3.	Индекс-дефлятор отгрузки - РАЗДЕЛ D: Обеспечение электрической энергией, газом и паром; кондиционирование воздуха	% г/г	106,1	101,2	103,9	111,4	105,3	104,7	102,7
3.4.4.	Индекс производства - РАЗДЕЛ D: Обеспечение электрической энергией, газом и паром; кондиционирование воздуха	% г/г в сопоставимых ценах	98,76	109,21	104,67	96,82	101,4	101,7	101,5
3.5.	Водоснабжение; водоотведение, организация сбора и утилизации отходов, деятельность по ликвидации загрязнений								
3.5.1.	Объем отгруженных товаров собственного производства, выполненных работ и услуг собственными силами - РАЗДЕЛ E: Водоснабжение; водоотведение, организация сбора и утилизации отходов, деятельность по ликвидации загрязнений	млн. руб.	68,03	58,64	71,80	79,10	84,15	90,98	96,98
3.5.3.	Индекс-дефлятор отгрузки - РАЗДЕЛ E: Водоснабжение; водоотведение, организация сбора и утилизации отходов, деятельность по ликвидации загрязнений	% г/г	109,4	112,2	101,9	108,4	104,3	106,0	104,5
3.5.4.	Индекс производства - РАЗДЕЛ E: Водоснабжение; водоотведение, организация сбора и утилизации отходов, деятельность по ликвидации загрязнений	% г/г в сопоставимых ценах	70,63	76,82	120,16	101,63	102,0	102,0	102,0
3.6.	Потребление электроэнергии	млн. кВт.ч.	53,45	53,82	53,68	53,8	54,0	54,0	54,0
3.7.	Средние тарифы на электроэнергию, отпущенную различным категориям потребителей	руб./ тыс.кВт.ч	3 932,01	4 112,88	4528,3	4528,3	4786,4	5016,1	5231,8
3.8.	Индекс тарифов на электроэнергию, отпущенную различным категориям потребителей	за период с начала года к соотв. периоду прошлого года, %	102,9	104,6	110,1	110,3	105,7	104,8	104,3

4.	Сельское хозяйство								
4.1.	Продукция сельского хозяйства	млн. руб.	4 516,29	5 318,37	5 706,26	6 462,61	6 825,14	7 179,3	7 543,96
4.2.	Индекс производства продукции сельского хозяйства	% г/г в сопоставимых ценах	115,86	99,71	102,97	112,47	98,79	105,19	100,94
4.3.	Индекс-дефлятор продукции сельского хозяйства в хозяйствах всех категорий	% г/г	103,8	118,1	104,2	100,7	106,9	104,2	104,1
4.4.	Продукция сельского хозяйства в хозяйствах всех категорий, в том числе:								
4.5.	Продукция растениеводства	млн. руб.	3 021,59	3 519,04	3 850,49	4 433,71	4 691,56	4 947,54	5 215,99
4.6.	Индекс производства продукции растениеводства	% г/г в сопоставимых ценах	120,67	96,09	107,48	116,19	97,44	101,21	101,37
4.7.	Индекс-дефлятор продукции растениеводства	% г/г	106,2	121,2	101,8	99,1	108,6	104,2	104,0
4.8.	Продукция животноводства	млн. руб.	1 494,70	1 799,33	1 855,77	2 028,90	2 133,58	2 231,76	2 327,97
4.9.	Индекс производства продукции животноводства	% г/г в сопоставимых ценах	105,58	105,88	95,59	106,45	100,25	100,39	100,11
4.10.	Индекс-дефлятор продукции животноводства	% г/г	101,3	113,7	107,9	102,7	104,9	104,2	104,2
5.	Производство важнейших видов продукции в натуральном выражении								
5.1.	Культуры зерновые	тыс. тонн	264,00	217,34	286,65	309,23	312,90	316,65	320,45
5.2.	Семена и плоды масличных культур	тыс. тонн	1,44	3,81	4,10	5,25	5,31	5,37	5,43
5.3.	в том числе семян подсолнечника	тыс. тонн	0,64	2,24	2,14	2,30	2,33	2,35	2,38
5.4.	Картофель	тыс. тонн	1,50	1,23	1,15	1,23	1,24	1,25	1,27
5.5.	Овощи	тыс. тонн	4,54	4,55	3,92	4,06	4,11	4,16	4,21
5.6.	Скот и птица на убой (в живом весе)	тыс. тонн	6,34	6,44	6,13	6,16	6,26	6,27	6,28
5.7.	Молоко	тыс. тонн	22,53	22,68	22,65	22,74	23,12	23,14	23,19
5.8.	Яйца	млн. шт.	9,17	8,98	8,25	8,29	8,42	8,43	8,45
5.9.	Удобрения минеральные или химические	тыс. тонн	37,51	227,69	427,0	702,0	1 139,0	2 190,0	2 267,0
6.	Строительство								
6.1.	Объем работ, выполненных по виду экономической деятельности "Строительство" (Раздел F)	в ценах соответствующих лет; млн. руб.	5 838,80	4 432,00	4 393,20	2 350,00	2 467,50	2 578,54	2 684,26
6.2.	Индекс производства по виду деятельности "Строительство" (Раздел F)	% г/г в сопоставимых	103,93	70,94	89,54	50,56	100,00	100,00	100,00

		ценах							
6.3.	Индекс-дефлятор по объему работ, выполненных по виду деятельности "строительство" (Раздел F)	% г/г	103,8	107,0	110,7	105,8	105,0	104,5	104,1
6.4.	Ввод в действие жилых домов	тыс. кв. м. в общей площади	29,03	6,20	8,23	12,00	8,00	6,20	6,00
6.5.	Удельный вес жилых домов, построенных населением	%	46,43	100,0	100,0	50,0	100,0	100,0	100,0
7.	Торговля и услуги населению								
7.1.	Индекс потребительских цен на товары и услуги в среднем за год	г/г, %	103,4	106,7	113,8	105,8	107,2	104,2	104,0
7.2.	Оборот розничной торговли	в ценах соответствующих лет; млн. руб.	3 016,44	3 482,47	4 034,38	4 426,63	4 833,55	5 217,84	5 638,12
7.3.	Индекс физического объема оборота розничной торговли	% г/г в сопоставимых ценах	106,95	106,80	100,39	105,0	101,10	103,60	103,80
7.4.	Индекс-дефлятор оборота розничной торговли	% г/г	104,1	108,1	115,4	104,5	108,0	104,2	104,1
7.5.	Оборот общественного питания	млн. руб.	52,65	51,45	55,41	63,03	67,70	72,45	77,60
7.6.	Индекс физического объема оборота общественного питания	% г/г в сопоставимых ценах	57,45	90,65	93,57	109,17	99,73	103,00	103,09
7.7.	Индекс потребительских цен на товары в среднем за год	г/г, %	103,6	107,8	115,1	104,2	107,7	103,9	103,9
7.8.	Объем платных услуг населению	млн. руб.	682,86	698,90	712,50	810,44	870,57	931,60	997,88
7.9.	Индекс физического объема платных услуг населению	% г/г в сопоставимых ценах	98,31	98,04	94,22	102,47	101,63	102,01	102,40
7.10.	Индекс-дефлятор объема платных услуг	% г/г	102,7	104,4	108,2	111,0	105,7	104,9	104,6
8.	Малое и среднее предпринимательство, включая микропредприятия								
8.1.	Число субъектов малого и среднего предпринимательства	единиц	779	755	769	787	795	800	803

8.2.	Среднесписочная численность работников малых и средних предприятий, включая микропредприятия (без внешних совместителей)	тыс. чел.	1,947	2,076	2,080	2,124	2,140	2,145	2,150
8.3.	Оборот субъектов малого и среднего предпринимательства	млн. руб.	4 471,32	4 645,41	5 439,10	5 720,66	5 968,31	6 209,87	6 461,25
8.4.	оборот малых предприятий без микропредприятий	млн. руб.	806,46	868,37	883,70	924,81	965,58	1 002,53	1 040,92
8.5.	оборот микропредприятий	млн. руб.	672,23	628,79	836,6	880,81	918,78	956,42	995,60
8.6.	оборот индивидуальных предпринимателей	млн. руб.	2 992,63	3 148,26	3 718,8	3 915,04	4 083,95	4 250,92	4 424,73
9.	Инвестиции								
9.1.	Инвестиции в основной капитал	в ценах соответствующих лет; млн. руб.	19 648,85	14 907,45	17 487,80	11 774,00	12 398,02	12 993,13	7 089,40
9.2.	Индекс физического объема инвестиций в основной капитал	% г/г в сопоставимых ценах	105,76	72,33	102,36	62,92	100,00	100,00	52,16
9.3.	Индекс-дефлятор	% г/г	105,6	104,9	114,6	107,0	105,3	104,8	104,6
10.	Денежные доходы и занятость населения								
10.1.	Оплата труда	млн.руб./г.	5 588,79	5 430,07	5 831,91	6 152,67	6 489,05	6 930,57	7 377,42
10.2.	Фонд начисленной заработной платы работников по полному кругу хозяйствующих субъектов	млн.руб.	5 359,87	5 207,76	5 593,03	5 900,65	6 225,18	6 648,50	7 077,32
10.3.	Темп роста фонда заработной платы работников по полному кругу хозяйствующих субъектов	% г/г	114,82	97,16	107,40	105,5	105,5	106,8	106,4
10.4.	Среднемесячная заработная плата по полному кругу организаций	руб.	40 546	39 463	42 383	46 630	44 000	46 620	49 586
10.5.	Реальная заработная плата (ФЗП)	% прироста	+11,0	-8,9	-5,6	-0,3	-1,6	+2,5	+2,5
10.6.	Реальные располагаемые доходы населения	% г/г	104,30	91,92	97,60	104,3	102,7	102,6	102,6
10.7.	Средний размер назначенных пенсий	руб./мес.	13 200	14 035	15 487	16 993	17 894	18 955	20 064
10.8.	Трудовые ресурсы	тыс. чел.	23,400	23,961	23,748	20,105	20,461	20,635	20,705
10.9.	Численность занятых в экономике	тыс. чел.	20,416	21,211	20,893	17,041	17,559	17,653	17,663
10.10.	Численность работающих по полному кругу организаций	тыс. чел.	11,016	10,997	10,997	10,545	11,790	11,884	11,894

10.11.	Уровень зарегистрированной безработицы (на конец года)	%	1,68	1,30	0,58	0,42	0,54	0,56	0,58
10.12.	Численность безработных, зарегистрированных в государственных учреждениях службы занятости населения (на конец года)	чел.	650	247	109	85	110	115	120
11.	Развитие социальной сферы								
11.1.	Численность детей в дошкольных образовательных учреждениях	чел.	1 281	1 297	1 294	1 251	1 190	1 130	1 125
11.2.	Численность обучающихся в общеобразовательных учреждениях (на начало учебного года)	чел.	3 963	4 060	4 085	4 106	4 137	4 120	4 105
11.3.	Доля детей в возрасте 5-18 лет, получающих услуги дополнительного образования	% от общей численности детей в возрасте 5-18 лет	78,60	72,74	72,29	79,49	79,77	80,00	81,00
11.4.	Обеспеченность:								
11.4.1.	больничными койками на 10 000 человек населения	коек	60,19	55,87	53,92	53,93	53,79	53,92	54,01
11.4.2.	учреждениями культурно-досугового типа	учрежд. на 100 тыс.населения	11,09	8,38	8,09	8,09	8,07	8,09	8,10
11.4.3.	дошкольными образовательными учреждениями	мест на 1000 детей в возрасте 1-6 лет	507,95	558,64	557,68	581,45	626,79	658,29	663,29
11.4.4.	число мест в дошкольных образовательных учреждениях	единиц	1 310	1 310	1 310	1 310	1 310	1 310	1 310
11.4.5.	численность детей в возрасте 1-6 лет	человек	2 579	2 345	2 349	2 253	2 090	1 990	1 975
11.4.6.	мощностью амбулаторно-поликлинических учреждений на 10 000 человек населения	на конец года; посещений в смену	103,18	103,91	75,75	75,77	75,58	75,76	75,88
11.5.	Численность:								
11.5.1.	врачей всех специальностей	на конец года; чел.	70	71	65	67	70	75	80
11.5.2.	среднего медицинского персонала	на конец года; чел.	200	183	163	177	181	185	189

* с учётом данных Всероссийской переписи населения 2021 г.