



АДМИНИСТРАЦИЯ
КОТЕЛЬНИКОВСКОГО МУНИЦИПАЛЬНОГО РАЙОНА
ВОЛГОГРАДСКОЙ ОБЛАСТИ

ПОСТАНОВЛЕНИЕ
от 07.11.2022 г. № 967

О прогнозе социально-экономического развития Котельниковского муниципального района Волгоградской области на 2023 год и на плановый период 2024 и 2025 годов

В соответствии с Бюджетным кодексом Российской Федерации, Федеральным законом от 06.10.2003 г. № 131-ФЗ "Об общих принципах организации местного самоуправления в Российской Федерации", Федеральным законом от 28.06.2014 г. № 172-ФЗ "О стратегическом планировании в Российской Федерации", Уставом Котельниковского муниципального района Волгоградской области, решением Котельниковского районного Совета народных депутатов Волгоградской области от 27.11.2015 г. № 22/141 "Об утверждении Положения о стратегическом планировании в Котельниковском муниципальном районе Волгоградской области", постановлением администрации Котельниковского муниципального района Волгоградской области от 05.11.2019 г. № 704 "О порядке разработки, корректировки, осуществления мониторинга и контроля реализации некоторых документов стратегического планирования, разрабатываемые в рамках прогнозирования", постановлением администрации Котельниковского муниципального района Волгоградской области от 28.08.2017 г. № 522 "О порядке и сроках составления проекта бюджета Котельниковского муниципального района Волгоградской области, а также о порядке работы над документами и материалами, обязательными для представления одновременно с проектом бюджета Котельниковского муниципального района Волгоградской области" администрация Котельниковского муниципального района Волгоградской области постановляет:

1. Одобрить прилагаемый прогноз социально-экономического развития Котельниковского муниципального района Волгоградской области на 2023 год и плановый период 2024 и 2025 годов (далее – прогноз на среднесрочный период).

2. Поручить отделу по экономической политике администрации Котельниковского муниципального района Волгоградской области:

обеспечить регистрацию прогноза на среднесрочный период в федеральном государственном реестре документов стратегического планирования в соответствии с постановлением Правительства Российской Федерации от 25.06.2015 г. № 631 "О порядке государственной регистрации документов

стратегического планирования и ведения федерального государственного реестра документов стратегического планирования";

обеспечить ввод значений показателей прогноза на среднесрочный период в региональный сегмент государственной автоматизированной информационной системы "Управление";

в установленном порядке осуществлять мониторинг и контроль реализации прогноза на среднесрочный период.

3. Контроль над исполнением настоящего постановления возложить на исполняющего обязанности заместителя главы Котельниковского муниципального района Волгоградской области Л.Р. Вотинцеву.

4. Настоящее постановление вступает в силу со дня его подписания и подлежит официальному обнародованию путем размещения его на официальном сайте администрации Котельниковского муниципального района Волгоградской области в сети "Интернет" (kotelnikovo-region.ru).

Глава Котельниковского
муниципального района
Волгоградской области

С.А. Понкратов

Приложение
к постановлению администрации
Котельниковского муниципального
района Волгоградской области
от 07.11.2022 г. № 967

ПРОГНОЗ

социально-экономического развития Котельниковского
муниципального района Волгоградской области на 2023 год и
плановый период 2024 и 2025 годов

	Наименование блока / раздела	Страница
	ВВЕДЕНИЕ	3
I.	ОБЩАЯ ОЦЕНКА СОЦИАЛЬНО-ЭКОНОМИЧЕСКОЙ СИТУАЦИИ КОТЕЛЬНИКОВСКОГО МУНИЦИПАЛЬНОГО РАЙОНА	3
1.1.	Краткие итоги социально-экономического развития Котельниковского муниципального района за 2021 год	3
1.2.	Социально-экономическая ситуация Котельниковского района в январе-июне 2022 г.	4
II.	РАЗВИТИЕ ОТРАСЛЕЙ ЭКОНОМИКИ РАЙОНА	5
2.1.	Развитие промышленности	5
2.2.	Развитие энергетического комплекса	7
2.3.	Развитие агропромышленного комплекса	9
2.4.	Строительство	11
2.5.	Развитие потребительского рынка	13
2.6.	Развитие предпринимательства	15
2.7.	Инвестиционная деятельность	17
III.	РАЗВИТИЕ ЧЕЛОВЕЧЕСКОГО КАПИТАЛА	19
3.1.	Население и демография	19
3.2.	Развитие рынка труда и занятости населения	20
3.3.	Доходы населения и уровень жизни	21
IV	РАЗВИТИЕ СОЦИАЛЬНОЙ СФЕРЫ	23
4.1.	Развитие образования	23
4.2.	Развитие здравоохранения	28
4.3.	Развитие культуры	29
4.4.	Развитие физической культуры и спорта	31
4.5.	Дорожное хозяйство, благоустройство, жилищно-коммунальное хозяйство	33
V.	РАЗВИТИЕ МУНИЦИПАЛЬНОГО ИМУЩЕСТВЕННОГО КОМПЛЕКСА	35

ВВЕДЕНИЕ

Прогноз социально-экономического развития Котельниковского муниципального района Волгоградской области (далее - Прогноз) разработан в соответствии с постановлением администрации Котельниковского муниципального района Волгоградской области от 05.11.2019 № 704 "О порядке разработки, корректировки, осуществления мониторинга и контроля реализации некоторых документов стратегического планирования, разрабатываемые в рамках прогнозирования".

При разработке прогноза учитывались:

- сценарные условия и основные параметры прогноза социально-экономического развития Российской Федерации на период до 2025 года (по консервативному и базовому вариантам);

- прогноз социально-экономического развития Котельниковского муниципального района на 2022 год и плановый период 2023 и 2024 годов, разработанный в ноябре 2021 года;

- приоритеты и целевые индикаторы социально-экономического развития, сформулированные в Указах Президента Российской Федерации от 7 мая 2012 года № 597, от 21 июля 2020 года № 474, от 4 февраля 2021 года № 68;

- итоги социально-экономического развития Котельниковского муниципального района за 2020-2021 годы и январь-июнь 2022 года.

Прогноз учитывает существенное изменение внешних и внутренних условий развития экономики района вследствие санкционного давления со стороны недружественных стран. В связи с этим траектория социально-экономического развития в кратко- и среднесрочной перспективе характеризуется высокой степенью неопределенности.

В прогнозном периоде существенный вклад в экономический рост будет вносить промышленность, преимущественно благодаря наращиванию объемов произведенной и отгруженной продукции (калийных удобрений) обрабатывающих производств (ООО "ЕвроХим-ВолгаКалий"). Ожидается спад объемов инвестиций в основной капитал в связи с завершением реализации инвестиционного проекта по строительству Горно-обогатительного комбината по производству калийных солей.

Прогноз разработан по базовому варианту, являющемуся основой для формирования проекта бюджета Котельниковского муниципального района на 2023 год и на плановый период 2024 и 2025.

I. ОБЩАЯ ОЦЕНКА СОЦИАЛЬНО-ЭКОНОМИЧЕСКОЙ СИТУАЦИИ КОТЕЛЬНИКОВСКОГО МУНИЦИПАЛЬНОГО РАЙОНА

1.1. Краткие итоги социально-экономического развития Котельниковского муниципального района за 2021 год

Социально-экономическая ситуация в районе по итогам 2021 года характеризуется как положительными, так и отрицательными факторами.

Для реального сектора экономики положительная динамика характерна для объема отгруженной продукции, выполненных работ и услуг собственными силами по полному кругу организаций.

В отраслевом разрезе в рассматриваемом периоде основной вклад в экономический рост внесли сельскохозяйственная отрасль, сфера промышленности, а также сфера услуг. Отрицательная динамика характерна для сферы строительства, общепита, торговли.

В промышленном секторе стоит отметить начавшееся производство удобрений и азотных соединений ООО "ЕвроХим-ВолгаКалий", в связи с чем отмечается снижение объема строительных работ по причине завершения реализации производственной части инвестиционного проекта по развитию Котельниковской промышленной зоны Волгоградской области на базе освоения Гремяченского месторождения калийных солей. Данное обстоятельство негативно сказалось на некоторых социальных показателях: снижение общего объема фонда оплаты труда по полному кругу организаций составило 2,8%; в сфере занятости населения подрядной организацией ООО "ЕвроХим-ВолгаКалий" филиалом ООО "Новомосковск-ремстройсервис" заявлено о сокращении 440 рабочих мест, из которых 75 человек - жители Котельниковского района.

Положительным аспектом в социальной сфере является рост объема пособий и социальной помощи населению, их динамика к прошлому году составила 101,5%, а также рост доходов от предпринимательской деятельности на 7,4% (главным образом, в сельскохозяйственной отрасли, у крестьянских фермерских хозяйств, а также в сфере промышленности), однако рост данных источников доходов не смог перекрыть снижение фонда оплаты труда, в результате чего снижение среднедушевых доходов населения составило 1,2%.

Таким образом, в текущих условиях продолжающейся пандемии новой коронавирусной инфекции стоит отметить реализовавшиеся риски и угрозы в экономической и социальной сферах района:

- снижение объема инвестиций в основной капитал и объема работ по ВЭДу "строительство";
- продолжающаяся депопуляция населения в результате роста смертности и снижения рождаемости;
- низкий уровень заработной платы в малом бизнесе и муниципальном секторе;
- снижение оборота общественного питания.

1.2. Социально-экономическая ситуация Котельниковского района в январе - июне 2022 года.

Первое полугодие 2022 года характеризуется снижением темпов экономического развития по ряду показателей.

За счет высокого уровня инфляции за 2 квартал 2022 года (116,9%) демонстрируют снижение в сопоставимых ценах такие показатели, как:

производство сельскохозяйственной продукции в хозяйствах всех категорий – 99,4%;

оборот розничной торговли – 97,2%;

оборот общественного питания – 95,3%;

объем платных услуг населению – 93,5%;

реальные доходы населения – 92,4%.

За счет уменьшения объема строительных работ, выполняемых при реализации инвестиционного проекта по развитию Котельниковской промышленной зоны Волгоградской области на базе освоения Гремячинского месторождения калийных солей произошло снижение объема работ, выполненных по виду деятельности "строительство" – 72,9%.

Обеспечен рост в сопоставимых ценах к соответствующему периоду прошлого года таких экономически важных показателей, как:

объем промышленного производства – 626,6% за счёт наращивания объемов производства калийных удобрений ООО "ЕвроХим-ВолгаКалий";

объем инвестиций в основной капитал – 116,9% за счет наращивания объема инвестиций в основной капитал производственного назначения (рудник, стволы) ООО "ЕвроХим-ВолгаКалий";

оборот в сфере малого и среднего предпринимательства – 105,4% за счет вновь заключенных контрактов малыми предприятиями (ООО "Донлес", ООО "Котельниковоспецстрой")

II. РАЗВИТИЕ ОТРАСЛЕЙ ЭКОНОМИКИ РАЙОНА

2.1. Развитие промышленности

На территории района действует 34 промышленных предприятия (из них 1 предприятие добывающей отрасли, 7 предприятий обрабатывающих отраслей, 2 предприятия, осуществляющие обеспечение электрической энергией, газом и паром; кондиционирование воздуха; 24 предприятия, осуществляющих водоснабжение; водоотведение, организацию сбора и утилизации отходов, деятельность по ликвидации загрязнений), а также 16 индивидуальных предпринимателей. В отрасли занято 2,6 тыс. человек.

Мониторинг промышленной отрасли района осуществляется посредством сбора данных об объемах отгруженной продукции предприятий и индивидуальных предпринимателей, осуществляющих деятельность в данной отрасли.

За 2021 год объем отгруженной продукции собственного производства, выполненных работ и услуг собственными силами по полному кругу хозяйствующих субъектов составил 4967,9 млн. рублей, при этом 4734,9 отгруженной продукции приходится на предприятия, не относящиеся к сфере малого бизнеса; 233,0 млн. рублей - на сферу малого бизнеса.

В сфере добычи полезных ископаемых осуществляет деятельность микропредприятие ООО "Южное месторождение строительных песков". Общество осуществляет добычу песка природного. Численность работающих - 5 человек.

С 2020 года район осваивает новый вид промышленного производства - химическое производство. Компания "ЕвроХим" реализует проект по строительству Гремячинского горно-обогачительного комбината, который считается одним из самых масштабных и перспективных не только в регионе, но и на юге России в целом. Официальный запуск комбината позволит району занять ведущее место по производству минеральных удобрений, а также повлечёт возникновение рисков, характерных для территорий монопрофильных муниципальных образований (моногородов).

ООО "ЕвроХим-ВолгаКалий" уже начало свою основную деятельность – производство калийных удобрений. В связи с этим, объем отгруженной продукции собственного производства, выполненных работ и услуг по предприятиям обрабатывающих производств возрос с 211,8 млн. рублей в 2020 году, до 4,4 млрд. рублей в 2021 году.

Кроме того, обрабатывающие производства района представлены производством пищевых продуктов, обработкой древесины и производством изделий из дерева, производством машин и оборудования. Данные виды деятельности осуществляют 16 хозяйствующих субъектов, 15 из которых - представители малого бизнеса.

Пищевая промышленность является социально значимой отраслью. Сегменты пищевой промышленности района: полуфабрикатная продукция, рыбная продукция, производство муки, производство хлеба и хлебобулочных изделий.

Сельскохозяйственная отрасль района имеет мощный потенциал для развития пищевой промышленности. В 2020 году наличие качественного сельскохозяйственного сырья позволило ИП КФХ Дупак С.М. освоить производство полуфабрикатов, колбасных изделий, масла и создать новые рабочие места.

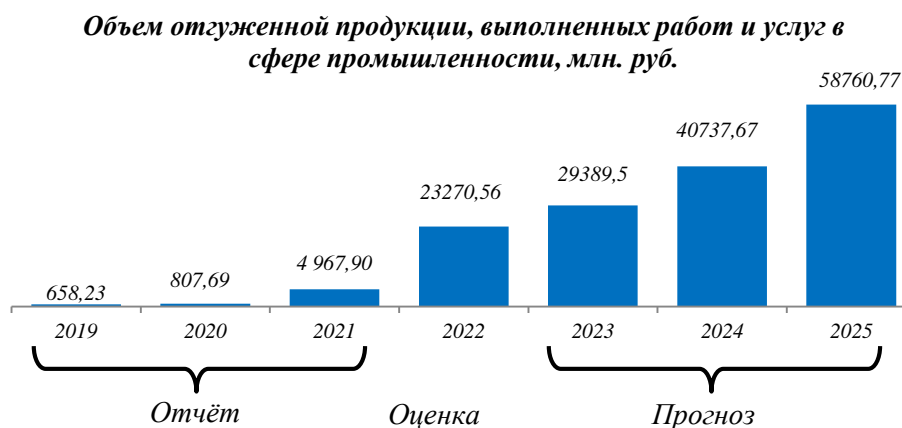
Производство прочих деревянных строительных конструкций и столярных изделий – относительно новая отрасль, которая развивается с 2017 года индивидуальным предпринимателем Терещук С.Н.

Производство машин и оборудования осуществляют ООО "Мелиоратор" и ООО "Мелиотехмаш". Однако, данные предприятия нельзя назвать перспективными для района, так как для них характерны технологическая и научно-техническая отсталость, низкий уровень обновления оборудования, отсутствие востребованности на устаревшую продукцию.

По итогам 2022 года, с учетом предоставленных сведений от ООО "ЕвроХим-ВолгаКалий", объем отгруженной продукции, выполненных работ и услуг в промышленности оценивается в 23,3 млрд. рублей, из них в обрабатывающих производствах – 22,8 млрд. рублей. Индекс промышленного производства – 414,9%.

В соответствии с базовым вариантом Прогноза объем промышленного производства в 2023 году прогнозируется на уровне 29,4 млрд.рублей с индексом промышленного производства 123,7% к 2022 году, в 2024 году – 40,7 млрд. рублей с индексом промышленного производства 134,1% к 2023 году, в 2025 году - 58,8 с индексом промышленного производства 139,9% к 2024 году.

Прогнозируется, что по итогам 2025 года доля оборота организаций промышленного комплекса составит 78,4% в общем обороте организаций по району, тогда как в базовом 2021 году эта доля составила 26,7%.



2.2. Развитие энергетического комплекса

Энергетический комплекс района представлен предприятиями, осуществляющими производство, транспортировку и распределение энергоресурсов (электрическая, тепловая энергия) до потребителей.

Обеспечение электрической энергией, газом и паром; кондиционирование воздуха на территории района осуществляют МУП "Тепловые сети", а также ряд обособленных подразделений, таких как АО "Волгоградоблэлектро", ПАО "Волгоградэнергосбыт", филиал ПАО "Россети Юг". Численность работающих данных предприятий - 149 человек. За 2021 год объем отгруженных товаров собственного производства, выполненных работ и услуг собственными силами составил 414,7 млн. рублей, индекс производства к 2020 году – 109,2%.

По данным ресурсоснабжающих организаций, фактическое потребление электрической энергии по Котельниковскому району за 2021 год составило 53,82 млн.кВт.ч, показатели прогноза потребления электрической энергии на среднесрочный период в 2022 году составят 54,18 млн.кВт.ч, в 2023 году – 54,20 млн.кВт.ч., в 2024 году – 54,30 млн.кВт.ч., в 2025 году – 54,40 млн.кВт.ч.

Вместе с тем развивается инфраструктура сельских населенных пунктов Котельниковского района в части восстановления систем уличного освещения: в 2021 году выполнено приобретение и монтаж энергосберегающих светильников, модернизация систем уличного освещения за счет средств бюджетов поселений Майоровского, Наголенского,

Нижнеяблочного, Захаровского, Красноярского, Пимено-Чернянского, Попереченского, Чилековского, Верхнекурмоярского, Генераловского, Семиченского сельских поселений, а также Котельниковского городского поселения.

Выполнены мероприятия, связанные с организацией освещения улично-дорожной сети населенных пунктов Котельниковского муниципального района (х. Пимено-Черни, в х. Похлёбин, пос. Приморский, х. Небыков. ст. Чилеково)".

В прогнозный период будет продолжена реализация муниципальной программы "Энергосбережение и повышение энергетической эффективности".

Предприятиями, осуществляющими производство газа, распределение газа и газомоторного топлива на территории Котельниковского района являются ООО "Газпром газораспределение Волгоград", ООО "Газпром межрегионгаз Волгоград", ООО "Газпром газомоторное топливо". Численность работающих данных предприятий – 140 человек.

Котельниковский район вошёл в Программу развития газоснабжения и газификации Волгоградской области, подписанную Губернатором Волгоградской области А. И. Бочаровым и Председателем Правления ПАО "Газпром" А. Б. Миллером 22 октября 2020 года. В соответствии с данной Программой, до 2025 года в Котельниковском районе планируется строительство межпоселковых газопроводов:

- к х. Нижнеяблочный, х. Верхнеяблочный Котельниковского района;
- от ГРС "Гремячая" до х. Нижние Черни, х. Пимено-Черни Котельниковского района;
- от х. Пимено-Черни до п. Выпасной с отводом к х. Дарганов Котельниковского района.

В соответствии с муниципальной программой "Энергосбережение и повышение энергетической эффективности на территории Котельниковского муниципального района Волгоградской области на 2021 - 2025 годы" планируется строительство объектов и выполнение следующих мероприятий:

"Автономная котельная к МКОУ Майоровская СШ Котельниковского муниципального района Волгоградской области";

"Автономная котельная к МКОУ Нижнеяблоченской СШ Котельниковского муниципального района Волгоградской области";

"Автономная котельная к МКОУ Верхнеяблоченская ОШ Котельниковского муниципального района Волгоградской области";

"Теплоснабжение МБДОУ ДС "Дюймовочка" Котельниковского муниципального района Волгоградской области".

В рамках исполнения Послания Президента Российской Федерации Федеральному Собранию Российской Федерации от 21 апреля 2021 г. по вопросу социальной газификации проведена совместная работа органов исполнительной власти Волгоградской области, органов местного самоуправления муниципальных образований Волгоградской области и

общества с ограниченной ответственностью "Газпром газораспределение Волгоград". По итогам разработан сводный пообъектный план-график догазификации на период 2021–2022 годов.

В рамках данного плана по Котельниковскому району в 2021 году выполнены работы по догазификации 148 жилых домов. До конца 2022 года планируется выполнить работы по догазификации 476 домовладений.

В 2021 году в рамках реализации программы развития рынка газомоторного топлива построена автомобильная газонаполнительная компрессорная станция в г. Котельниково (1 АГНКС). Данный объект обеспечит существенное развитие газомоторной инфраструктуры, расширение парка техники, работающей на компримированном природном газе, являющемся одним из наиболее экономичных и экологически чистых видов топлива.

Основными приоритетами в рамках развития энергетического комплекса в перспективе являются:

- полное и надёжное обеспечение населения и предприятий энергоресурсами по доступным и вместе с тем стимулирующим энергосбережение ценам,;
- снижение затрат на производство и распределение энергоресурсов за счёт рационализации их потребления, применения энергосберегающих технологий и оборудования, сокращения потерь при транспортировке продукции топливно-энергетического комплекса;
- минимизация техногенного воздействия энергетики на окружающую среду за счет внедрения современного оборудования и технологий.

2.3. Развитие агропромышленного комплекса

Основа агропромышленного комплекса Котельниковского района - сельское хозяйство. Земли сельхозназначения составляют почти 82% (283,9 тыс. га) в общей площади территории, пашня - 195,5 тыс. га, пастбища - 77,5 тыс. га.

В сельском хозяйстве осуществляют деятельность 197 субъектов, из них 175 - индивидуальные предприниматели, занятые в данной отрасли и крестьянские (фермерские) хозяйства.

Объем производства сельского хозяйства в фактически действующих ценах в 2021 году составил 5,3 млрд. рублей, в том числе продукции растениеводства – 3,5 млрд. рублей и продукции животноводства – 1,8 млрд. рублей. Доля в общем объеме производства продукции, работ, услуг - 28,6%.

Индекс производства продукции сельского хозяйства в 2021 году к уровню 2020 года составил 99,7%, это выше, чем по Волгоградской области в целом (96,7%), в том числе продукции растениеводства – 96,1% и продукции животноводства – 105,9%.

Определяющее влияние на формирование индекса

сельскохозяйственного производства оказывает производство продукции растениеводства, составляющей более 66% в валовой продукции сельского хозяйства. В растениеводстве 70,3% валовой продукции производится крестьянскими (фермерскими) хозяйствами.

Производство основных видов растениеводческой продукции в 2021 году составило: 217,3 тыс. тонн зерна (82,3% к 2020 году), 3,8 тыс. тонн масличных культур (264,6% к 2020 году), 4,6 тыс. тонн овощей открытого грунта (100,2% к 2020 году), 1,2 тыс. тонн картофеля (82,0% к уровню 2020 года).

В 2021 году неблагоприятные погодные условия в период сева озимых культур (почвенная и воздушная засухи) и гибель посевов озимых зерновых культур в зимний период на общей площади 19,7 тыс. гектаров оказали влияние на объем производства зерновых культур.

Становятся привлекательными для инвесторов проекты по строительству систем мелиорации. За последние 3 года реализованы 3 таких проекта общей стоимостью 256 млн. рублей., площадь орошаемых земель возросла на 866 га.

По оценке, в 2022 году ожидаемое производство составит 280,9 тыс. тонн зерновых культур (129,3% к уровню 2021 года), 3,8 тыс. тонн масличных культур (100,3% к уровню 2021 года), 1,2 тыс. тонн картофеля (100,8% к уровню 2021 года), 4,6 тыс. тонн овощей (100,2% к уровню 2021 года).

Более трети валового продукта сельского хозяйства производится в животноводстве.

В 2021 году производство основных видов животноводческой продукции составило: 6,4 тыс. тонн скота и птицы на убой в хозяйствах всех категорий в живом весе (101,6% к уровню 2020 года), 22,7 тыс. тонн молока (100,7% к уровню 2020 года) и около 9 млн. штук яиц (97,9% к уровню 2020 года).

По оценке, в 2022 году производство составит: скота и птицы на убой (в живом весе) – 6,5 тыс. тонн (100,3% к уровню 2021 года), молока – 22,7 тыс. тонн (100,2% к уровню 2021 года), яиц – около 9 млн. штук (100,1% к уровню 2021 года).

В период 2023-2025 годы ИП К(Ф)Х Сердюков К.А. планирует реализовать крупный инвестиционный проект "Развитие многоотраслевого сельскохозяйственного производства на территории Котельниковского муниципального района на площади 9,3 тыс. га" общей проектной стоимостью 100 млн. рублей. Проект предусматривает увеличение поголовья КРС на 1 тыс. голов, МРС - на 3 тыс. голов, производство зерновых и кормовых культур, восстановление пастбищ.

В районе осуществляется развитие молочного скотоводства - ИП Топала Д.А. по программе "Агростартап-2021" приобрел 30 голов нетелей симментальской породы; ИП Тарамов А.С. по программе "Агростартап-2021" приобрел 21 ед. нетелей айширской породы; ИП глава К(Ф)Х Дмитриков С.С. приобрел 13 голов нетелей айширской породы.

В 2022 году реализован проект "Агростартап-2022" по созданию и развитию хозяйства (бизнес-план по производству охлаждённого сырого коровьего молока) ИП Терещук Е.С. на общую сумму 3,4 млн. рублей.

Приобретено 21 голов нетелей симментальской породы и погрузчик универсальный.

В 2023-2025 годах планируется реализация инвестиционных проектов "Агростартап", а также получение гранта "Семейная животноводческая ферма".

По предварительным расчетам, объем производства сельскохозяйственной продукции в 2022 году составит 7,2 млрд. рублей, индекс производства – 123,7%.

Несмотря на проводимые мероприятия по увеличению посевных площадей, урожайности сельскохозяйственных культур, сортосмене и сортообновлению результат производства продукции растениеводства в большей степени зависит от погодных условий.

Засуха, и, как следствие, отсутствие кормовой базы может самым негативным образом отразиться на сокращении поголовья скота и птицы и производстве продукции животноводства.

Базовый вариант Прогноза до 2025 года предполагает развитие:

растениеводства – за счет повышения урожайности сельскохозяйственных культур, применения средств химизации, проведения сортосмены и сортообновления семян сельскохозяйственных культур, обновления материально-технической базы;

животноводства – за счет роста продуктивности сельскохозяйственных животных путем сохранения генетического потенциала разводимых пород животных, повышения продуктивности и увеличения производства племенной продукции, проведения комплекса ветеринарных мероприятий, препятствующих вспышке АЧС, развитию семейных животноводческих ферм.

В прогнозный период мероприятия по развитию агропромышленного комплекса будут осуществляться в рамках государственной и муниципальной программ "Развитие сельского хозяйства и регулирование рынков сельскохозяйственной продукции, сырья и продовольствия" и государственной и муниципальной программ "Комплексное развитие сельских территорий".

Оценка рисков реализации государственных и муниципальных программ и достижение предусмотренных в них результатов связана со следующими основными факторами:

макроэкономическими, в том числе ростом цен на энергоресурсы и другие материально-технические средства, потребляемые в сельском хозяйстве, что ограничивает возможности значительной части сельскохозяйственных товаропроизводителей осуществлять инновационные проекты, перехода к новым ресурсосберегающим технологиям;

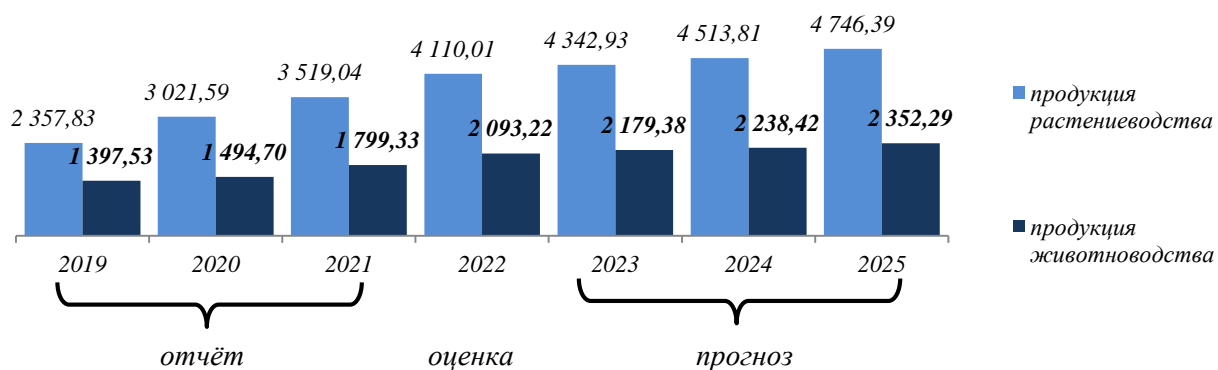
внешнеторговыми, связанными с изменением конъюнктуры мирового рынка продовольствия, внешними санкционными ограничениями и возникающими в связи с этим ценовыми колебаниями;

природными, связанными с размещением большей части сельскохозяйственного производства в зонах рискованного земледелия, что

приводит к существенным потерям объемов производства, ухудшению ценовой ситуации и снижению доходов сельскохозяйственных товаропроизводителей, росту импорта продовольственных товаров.

В соответствии с базовым вариантом Прогноза объем валовой продукции сельского хозяйства в действующих ценах в 2023 году составит 6,5 млрд. рублей с индексом производства 86,4% к уровню 2022 года, в 2024 году – 6,8 млрд. рублей с индексом производства 99,5% к уровню 2023 года, в 2025 году – 7,1 млрд. рублей с индексом производства 101,1% к уровню 2024 года.

Валовая продукция сельского хозяйства, млн. руб.



2.4. Строительство

В сфере строительства функционирует 14 предприятий и 21 индивидуальный предприниматель. В отрасли занято 1,2 тыс. человек. Доля оборота строительных организаций – 23,8% в общем обороте предприятий и организаций района.

Объем работ, выполненных по виду деятельности "Строительство", за 2021 год составил 4,4 млрд. рублей, что на 29% ниже уровня 2020 года в сопоставимых ценах.

В 2021 году ввод жилья за счет всех источников финансирования составил 6,2 тыс. кв.м. Ввод жилья в эксплуатацию на 100% осуществлен населением.

По оценке, в 2022 году ввод жилья составит 6,0 тыс. кв.м. и будет произведен только населением.

В 2023 году ожидается ввод в эксплуатацию ООО "ЕвроХим-ВолгаКалий" многоквартирного четырёхэтажного жилого дома общей площадью 6,4 тыс. кв. метров, за счет чего общий ввод жилья по району составит 8,0 тыс. кв.м.

В 2024 году ввод жилья прогнозируется на уровне 8,0 тыс. кв.м.; в 2025 году – 3,0 тыс. кв.м. Прогноз ввода в эксплуатацию жилья в 2024 и 2025 годах предполагает ввод жилья только индивидуальными застройщиками.

Продолжается реализация мероприятий по обеспечению нуждающихся категорий граждан жильём. В соответствии со статистической формой 4-жилфонд за 2021 г. всего по району на учёте в качестве нуждающихся в улучшении жилищных условий состоят 353 семьи, из них 276 - молодых семей

для участия в муниципальной программе "Молодой семье - доступное жильё"; 20 семей - нуждающихся в улучшении жилищных условий по договорам социального найма, 57 семей - прочих категорий (многодетные семьи, молодые специалисты, беженцы и т.д.).

Большая часть нуждающихся в улучшении жилищных условий зарегистрирована в г. Котельниково – 261 семья.

В течение 2021 г. обеспечены жильем 22 семьи, из них 11 семей - по программе "Молодой семье - доступное жильё", 11 семей - по договорам социального найма и прочих категорий.

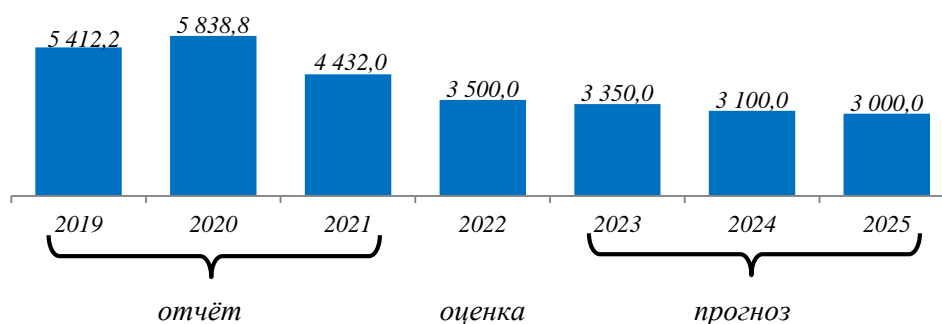
В связи с завершением производственной части инвестиционного проекта по Развитию Котельниковской промышленной зоны Волгоградской области на базе освоения Гремяченского месторождения калийных солей в прогнозируемом периоде ожидается снижение объема работ, выполненных по виду деятельности "строительство".

По оценке, объем работ, выполненных по виду деятельности "строительство" в 2022 году составит 3,5 млрд. рублей с индексом производства к 2021 году 70,3%.

В соответствии с базовым вариантом Прогноза в 2023 году показатель прогнозируется в размере 3,35 млрд. рублей с индексом производства по ВЭДу "строительство" к 2022 году – 90,4%; в 2024 году – 3,1 млрд. рублей с индексом производства к 2023 году – 88,1%; в 2025 году – 3,0 млрд. рублей с индексом производства к 2024 году – 93,0%.

В прогнозируемом периоде работа в сфере строительства будет также направлена на реализацию мероприятий в рамках Соглашения о социально-экономическом сотрудничестве в целях создания объектов общественной инфраструктуры от 29.09.2015 г. № С-185/15 между администрацией Волгоградской области, администрацией Котельниковского муниципального района и АО "МХК "ЕвроХим", а также специального инвестиционного контракта № 7 от 30.11.2016 г., заключенного между Министерством промышленности и торговли РФ, Волгоградской областью и ООО "ЕвроХим-ВолгаКалий".

Объем работ по ВЭДу "Строительство", млн. руб.



2.4. Развитие потребительского рынка

Потребительский рынок, являясь крупной составной частью экономики Котельниковского района, призван обеспечивать условия для полного и своевременного удовлетворения спроса населения на потребительские товары и услуги, качество и безопасность их предоставления, доступность товаров и услуг на всей территории района.

Сфера потребительского рынка представлена объектами розничной торговли, общественного питания и сферой услуг.

За последние три года в сфере потребительского рынка произошли следующие изменения: количество сетевых торговых объектов увеличилось с 16 до 24 единиц (на 50%); количество средних и малых торговых объектов возросло с 318 до 328 единиц (на 3%); количество объектов общественного питания возросло с 26 до 27 единиц (почти на 4%); количество объектов бытового обслуживания, напротив, снизилось с 81 до 66 единиц.

Торговля занимает одну из лидирующих позиций по вкладу в оборот организаций и составляла по итогам 2021 года 18%.

За 2021 год оборот розничной торговли района составил 3,5 млрд. рублей, или 106,8% к уровню 2020 года.

В настоящий момент условия развития экономики характеризуются повышенной степенью неопределенности. В условиях импортных ограничений и продолжающейся перестройки производственно-логистических цепочек, которые требуют дополнительных затрат, инфляция сохранится на повышенном уровне и на конец 2022 года ожидается в размере 113,9%.

За 2021 год оборот розничной торговли по полному кругу предприятий составил 3,5 млрд. рублей, увеличившись по сравнению с 2020 годом на 6,8% в сопоставимой оценке. За отчетный период на одного жителя района приходится 96,8 тыс. рублей розничного товарооборота.

Оборот крупных и средних торговых предприятий сложился в сумме 2,8 млрд. рублей, или 112,4% к уровню 2020 года в сопоставимых ценах. Доля оборота крупных и средних торговых предприятий в общем обороте розничной торговли составила 79,2%.

В районе осуществляет деятельность один сельскохозяйственный рынок на 780 торговых мест, в том числе крытых – 403. Объем продаж товаров на сельскохозяйственном рынке за 2021 год составил 77,0 млн. рублей или 90,4% к 2020 году в сопоставимых ценах. Доля рыночной торговли в общем объеме продаж составляет 2,2% (в т.ч. в сфере оборота розничной торговли сферы малого бизнеса – 10,6%).

За 2021 год оборот общественного питания в районе сложился в сумме 51,5 млн. рублей, снизившись по сравнению с соответствующим периодом прошлого года на 9,4% в сопоставимых ценах в связи с продолжающимся действием карантинных мер. На душу населения оборот общественного питания составил 1430 рублей.

За отчетный период объем оказанных населению платных услуг составил 698,9 млн. рублей, снизившись почти на 2% к уровню 2020 года. Наиболее востребованными видами услуг для населения являются жилищно-

коммунальные услуги – их доля в общем объеме составляет 57%, связи – 14%, бытовые – 7%, транспортные – 6%.

При указанных обстоятельствах развитие секторов потребительского рынка в среднесрочной перспективе будет сдерживаться покупательским спросом населения и по итогам 2022 года, в условиях снижения реальных располагаемых доходов населения, ожидается сокращение оборота розничной, оборота общественного питания и объема платных услуг населению. По оценке, оборот розничной торговли по итогам 2022 года в сопоставимых ценах составит 93,5% к уровню 2021 года (в физической массе – 3,8 млрд. рублей).

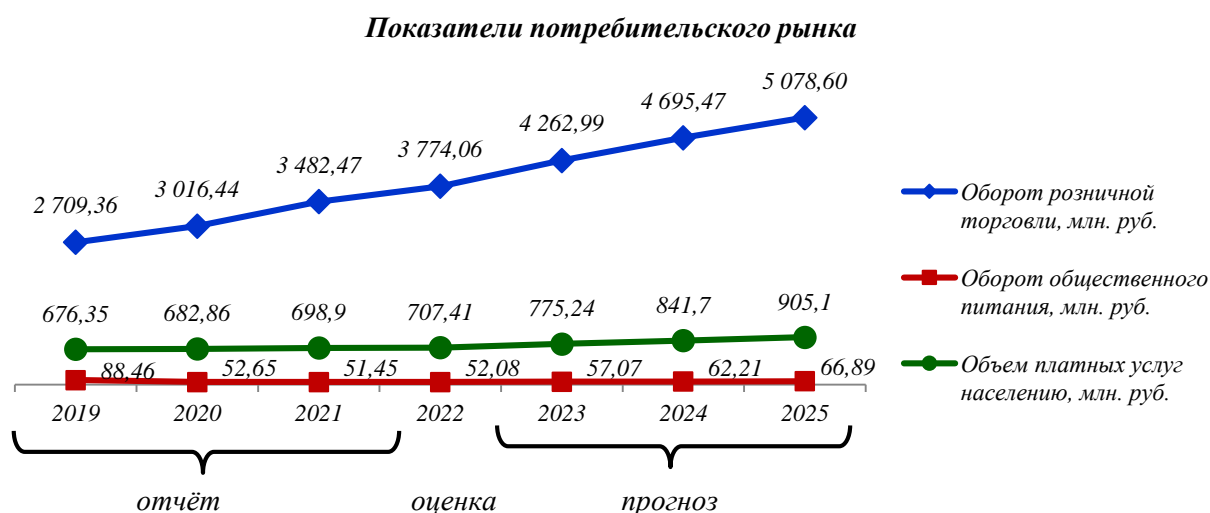
Оборот общественного питания в 2022 году в сопоставимых ценах ожидается на уровне 87,6% к уровню 2021 года в сопоставимых ценах (в физической массе - 52,1 млн. рублей).

Объем платных услуг населению в 2022 году в сопоставимых ценах составит 91,9% к уровню 2021 года (в физической массе – 707,4 млн. рублей).

В соответствии с базовым вариантом Прогноза в 2023 году оборот розничной торговли в сопоставимых ценах составит 106,3% к уровню 2022 года (в физической массе – 4,3 млрд. рублей), в 2024 году – 104,8% к уровню 2023 года (в физической массе – 4,7 млрд. рублей), в 2025 году – 103,6% к уровню 2024 года (в физической массе – 5,1 млрд. рублей).

В 2023 году оборот общественного питания в сопоставимых ценах составит 103,5% к уровню 2022 года (в физической массе – 57,1 млн. рублей), в 2024 году – 104,1% к уровню 2023 года (в физической массе – 62,2 млн. рублей), в 2025 году 103,4% к уровню 2024 года (в физической массе – 66,9 млн. рублей).

В 2023 году объем платных услуг населению в сопоставимых ценах составит 102,7% к уровню 2022 года (в физической массе – 775,2 млн.рублей), в 2024 году – 103,2% к 2023 году (в физической массе – 841,7 млн. рублей), в 2025 году – 102,8% к уровню 2024 года (в физической массе – 905,1 млн. рублей).



На текущий момент основными сдерживающими факторами развития потребительского рынка являются:

снижение спроса населения, обусловленное высоким уровнем инфляции и наличием на потребительском рынке узкого ассортимента низкого ценового сегмента;

сохранение динамики снижения реальных денежных доходов населения и, как следствие, покупательной способности населения;

уход с потребительского рынка (или приостановка деятельности) ряда крупных иностранных компаний розничной торговли.

2.5. Развитие предпринимательства

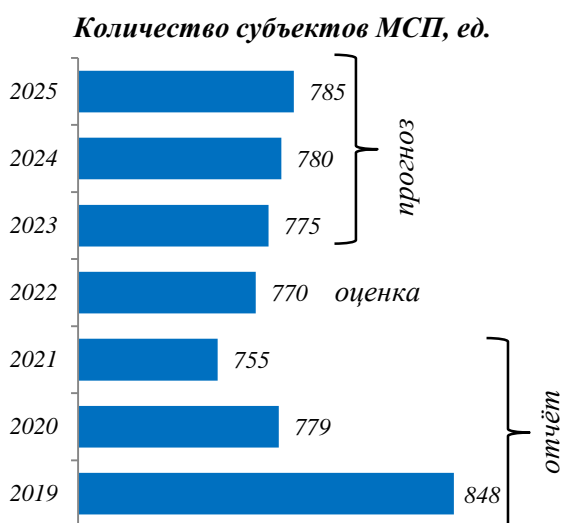
За 2021 год численность субъектов МСП в Котельниковском районе составила 755 единиц, из них 10 – малые предприятия, 52 – микропредприятия, 693 – индивидуальные предприниматели. Средние предприятия в районе отсутствуют.

С 01 января 2020 г. введен специальный налоговый режим – налог на профессиональный доход. Количество самозанятых граждан в Котельниковском районе на конец 2021 года составило 663 человека, по состоянию на 01.09.2022 года их число возросло до 1108 человек.

В 2021 году среднесписочная численность работников малых и микропредприятий (с учетом индивидуальных предпринимателей) сократилась незначительно – на 40 человек в сравнении с 2020 годом и составила 2116 человек в связи с сокращением количества индивидуальных предпринимателей.

Осуществляется реализация национального проекта "Малое и среднее предпринимательство и поддержка индивидуальной предпринимательской инициативы" и входящих в его состав региональных проектов. В рамках регпроекта "Создание благоприятных условий для осуществления деятельности самозанятыми гражданами" двум самозанятым гражданам обеспечено предоставление комплекса информационно-консультационных и образовательных услуг организациями инфраструктуры поддержки МСП и федеральными институтами развития (центрами компетенций) в онлайн и оффлайн форматах.

Обеспечивалось исполнение муниципальной программы "Развитие и поддержка малого и среднего предпринимательства" на период 2019-2024 годы. В 2022 году предоставлена субсидия ЗАО "Универсал" по направлению "Растениеводство и животноводство, охота и предоставление соответствующих услуг в этих областях".



Январь - сентябрь 2022 года характеризуется увеличением численности индивидуальных предпринимателей, в связи с чем, по оценке, численность субъектов МСП по итогам 2022 года составит 770 человек и будет расти умеренными темпами за счет увеличения численности индивидуальных предпринимателей. Рост числа индивидуальных предпринимателей наблюдается в сельском хозяйстве, торговле, общественном питании.

Роста количества малых предприятий и микропредприятий по итогам 2022 года и в прогнозируемом периоде не ожидается.

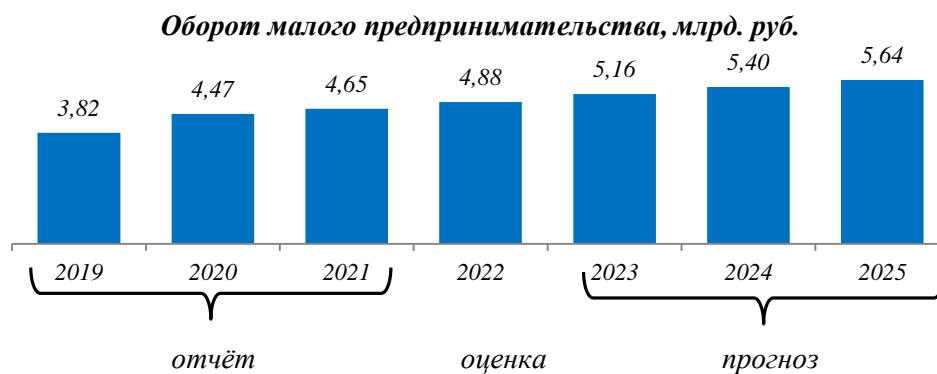
Оборот субъектов МСП составит по итогам 2022 года 4,9 млрд. рублей.

В соответствии с базовым вариантом Прогноза общее количество субъектов МСП в 2023 году составит 775 единиц, в 2024 году – 780 единиц, в 2025 году прогнозируется в количестве 785 единиц. Среднесписочная численность работников (с учетом индивидуальных предпринимателей) в 2023 году составит 2090 человек, в 2024 и 2025 годах по 2100 человек. Оборот малых предприятий, включая микропредприятия, (с учетом индивидуальных предпринимателей) в 2023 году составит 5,16 млрд. рублей, в 2024 году – 5,40 млрд. рублей, в 2025 году – 5,64 млрд. рублей.

В 2022–2025 годах приоритетным направлением будет являться участие в мерах поддержки субъектов МСП, что, в свою очередь, будет способствовать стабилизации ситуации в экономике, благоприятным условиям для создания новых рабочих мест, росту объемов производства и налоговых поступлений в бюджеты всех уровней.

Планируется проведение мероприятий, способствующих популяризации предпринимательской деятельности, вовлечению молодых людей к ведению бизнеса.

Развитие МСП в Котельниковском районе будет зависеть от общих внешних экономических условий развития экономики в Российской Федерации и последствий введенных ограничительных мер, а также эффективности реализации комплекса мер поддержки предпринимательства как на федеральном, так и на региональном и муниципальном уровнях.



2.6. Инвестиционная деятельность

На протяжении нескольких последних лет Котельниковский район остается безусловным лидером среди муниципальных образований Волгоградской области по объему инвестиций в основной капитал на 1 жителя: в 2021 году его объем составил 392,7 тыс. рублей. Основная доля общего объема инвестиций в основной капитал вложена в реализацию на территории района ООО "ЕвроХим-ВолгаКалий" инвестиционного проекта "Горно-обогачительный комбинат по добыче и обогащению калийных солей мощностью 2,3 млн.тонн в год 95% KCl Гремячинского месторождения Котельниковского района Волгоградской области".

Другими важными направлениями инвестиционной деятельности на территории района являются: производство и переработка сельскохозяйственной продукции; обслуживание жилищного фонда и объектов коммунального хозяйства; благоустройство территорий; ремонт автомобильных дорог; предоставление бытовых, транспортных услуг населению; развитие общедоступной сети общественного питания.

В 2021 году на территории района реализовывалось 11 инвестиционных проектов, общей проектной стоимостью 190,5 млрд. рублей, с начала реализации проектов освоено 133,1 млрд. рублей, фактическое освоение за год составило 11,3 млрд. рублей. Реализованы и введены в эксплуатацию 6 проектов, из них 2 - в сфере агропромышленного комплекса, 2 - по строительству и реконструкции торговых объектов, 2 – по благоустройству сельских территорий.

Объём инвестиций в основной капитал хозяйствующих субъектов по полному кругу организаций за 2021 год составил 14,9 млрд. рублей (72,3% в сопоставимых ценах к уровню 2020 года), из них бюджетные средства составляют 67,4 млн. рублей. Из общего объема инвестиций в производственную сферу направлено 13,9 млрд. рублей, в социальную – 205,0 млн. рублей.

Для активизации процесса привлечения инвестиций на территории района осуществляется подготовка специальных инвестиционных площадок. В районе сформирован перечень специальных инвестиционных площадок. Сегодня это 28 земельных участков общей площадью 164,3 га. Из них 3

площадки сельскохозяйственного назначения, 5 площадок промышленно-производственного назначения, 1 площадка под строительство базы отдыха, 4 площадки под жилищное строительство, 15 земельных участков под строительство объектов общественно-деловой застройки, торговых объектов, социальной направленности.

Поддержка малого предпринимательства, формирование благоприятного климата для его дальнейшего развития, является одним из приоритетных направлений деятельности. Органами местного самоуправления создана необходимая нормативная правовая база в сфере инвестиционной деятельности. Она предусматривает различные виды поддержки, гарантирует прозрачность всех процедур и обеспечение равных прав инвесторам, отвечает всем современным требованиям и постоянно совершенствуется. Действует институт проведения оценки регулирующего воздействия принятых и принимаемых нормативных правовых актов, затрагивающих вопросы осуществления предпринимательской и инвестиционной деятельности.

Объем инвестиций в основной капитал в 2022 году, по оценке, составит 27,6 млрд. рублей с индексом физического объема 162,5% к уровню 2021 года.

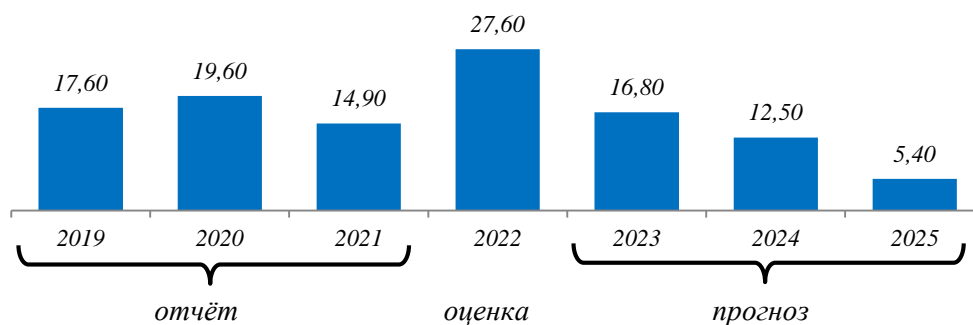
Прогноз объема инвестиций в основной капитал на 2023-2025 годы сформирован на основе прогнозируемого перечня инвестиционных проектов, реализацию которых планируется осуществить в среднесрочной перспективе посредством включения объектов и мероприятий в федеральные и региональные программы, а также прогнозируемых вложений частных инвесторов.

Основная доля инвестиций по крупным инвестиционным проектам вложена инвесторами в предыдущих годах. В прогнозируемом периоде планируется снижение инвестиционной активности крупных и средних организаций, в частности, за счет снижения объёмов инвестиций ООО "ЕвроХим-ВолгаКалий" в реализацию проекта по строительству горно-обогатительного комбината, так как проект находится на завершающей стадии реализации.

Объем инвестиций в основной капитал по базовому варианту Прогноза в 2023 году ожидается в размере 16,8 млрд. рублей с индексом физического объема 57,5% к уровню предыдущего года, в 2024 году –12,5 млрд. рублей с индексом физического объема –70,4%, в 2025 году –5,4 млрд. рублей с индексом физического объема –41,4%.

В среднесрочной перспективе ожидается увеличение доли бюджетных средств в общем объеме инвестиционных вложений за счет участия муниципального образования в национальных и региональных проектах, государственных программах. Приоритетными направлениями инвестиционных расходов района в среднесрочной перспективе являются инвестиции в агропромышленном комплексе, в объекты капитального строительства социально-культурной сферы, инженерной и транспортной инфраструктуры.

Объем инвестиций в основной капитал, млрд. руб.

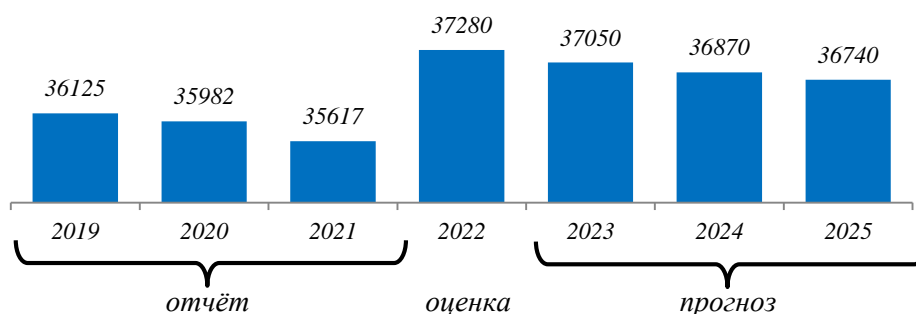


III. РАЗВИТИЕ ЧЕЛОВЕЧЕСКОГО КАПИТАЛА

3.1. Население и демография

По данным Волгоградстат, по состоянию на 01.01.2022 года численность постоянного населения района составила 35617 человек, уменьшись по сравнению с 2021 годом на 365 человек за счёт естественной убыли населения и миграционного оттока.

Численность постоянного населения района, чел.



Основой прогнозирования демографических показателей являются данные Волгоградстат за 2020, 2021 годы, истекший период 2022 года, а также предварительных результатов Всероссийской переписи населения 2021 года.

Существующая ситуация с пандемией коронавируса в значительной степени отрицательно отразилась на рождаемости и смертности населения: по итогам 2021 году показатель естественной убыли населения (родившиеся – умершие) возрос более чем в 2 раза.

По данным ГБУЗ "Котельниковская ЦРБ", структура смертности населения за 2021 год выглядит следующим образом: 1 место - болезни системы кровообращения - 37,6%, 2 место - злокачественные новообразования - 13,4%, 3 место - болезни органов дыхания - 10,5%.

По оценке, по итогам 2022 года планируется, что естественная убыль населения сократится почти на 14%.

Истекший 2021 год характеризуется незначительным снижением к 2020 году численности прибывшего населения (на 25 человек) и увеличением количества выбывшего населения (на 18 человек), в результате этого

миграционный отток населения составил -28 человек.

По данным Волгоградстат, январь - июнь 2022 года характеризуется сохранением естественной убыли населения (-129 человек). За счет повышения количества прибывшего населения и снижения числа выбывшего миграционный прирост населения по району составил 4 человека.

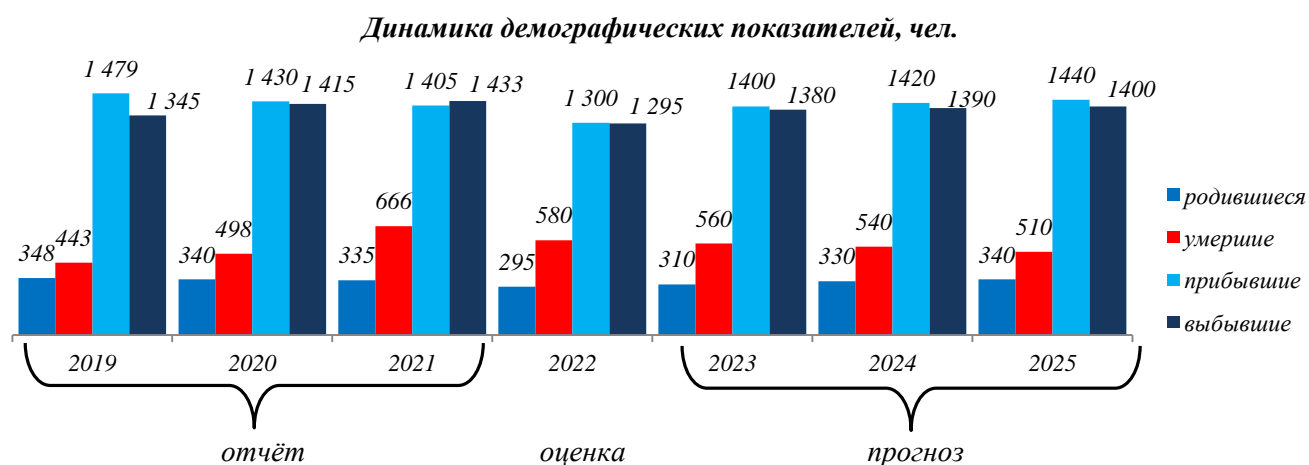
Прогноз демографических показателей основан на средних за последние 5 лет темпах рождаемости, смертности и выбытия населения. Число прибывшего населения спрогнозировано с учетом данных о планируемом создании новых рабочих мест ООО "ЕвроХим-ВолгаКалий".

Планируется, что в среднесрочной перспективе число родившихся будет расти с 310 до 340 человек, а число умерших, напротив, сокращаться с 560 до 510 человек, однако это не позволит перекрыть порог естественной убыли населения, хотя и будет способствовать её уменьшению.

Достижение по годам целевых значений показателя "Ожидаемая продолжительность жизни при рождении, лет" будет связано с реализацией комплекса мероприятий по снижению смертности населения, в том числе в трудоспособном возрасте, с ростом выявляемости и профилактики заболеваний, в том числе у граждан, работающих на производстве, с увеличением доли граждан с хроническими заболеваниями, состоящих под диспансерным наблюдением, а также с комплексом мероприятий, направленных на рост рождаемости.

В соответствии с базовым вариантом Прогноза значение показателя "Ожидаемая продолжительность жизни при рождении" в 2023 составит 73,61 лет, в 2024 году - 74,16 лет, в 2025 году – 74,79 лет.

В рамках Национального проекта "Демография" в 2023-2025 годах будет продолжено участие муниципального района в реализации регионального проекта "Формирование системы мотивации граждан к здоровому образу жизни, включая здоровое питание и отказ от вредных привычек на территории Волгоградской области".



3.2. Развитие рынка труда и занятости населения

Прогноз в сфере формирования и использования трудовых

ресурсов подготовлен на основании сложившихся тенденций социально-экономического развития Котельниковского района.

В условиях постепенной адаптации экономики к внешнему санкционному воздействию ситуация на рынке труда будет оставаться стабильной.

Правительством Российской Федерации в среднесрочной перспективе предполагается реализация мероприятий, направленных на снижение безработицы, повышение эффективности регулирования процессов использования трудовых ресурсов, обеспечение защиты трудовых прав граждан.

Реализуются, в том числе, следующие мероприятия по поддержке рынка труда:

- увеличение расходов на выплаты пособий по безработице (максимальное ежемесячное пособие составляет 12 792 рубля);
- организация общественных и временных работ;
- поддержка работников в неполной занятости (компенсация части заработной платы в пределах одного минимального размера оплаты труда на протяжении трех месяцев);
- профессиональное обучение и дополнительное профессиональное образование работников промышленных предприятий, находящихся под риском увольнения;
- переобучение, повышение квалификации и профессиональная переподготовка ищущих работу граждан, включая безработных граждан;
- стимулирование найма отдельных категорий граждан.

Дополнительно, в целях стимулирования занятости населения, повышен размер денежных выплат в рамках социального контракта (постановление Правительства Российской Федерации от 29 июня 2022 г. № 1160 в рамках оказания государственной социальной помощи по мероприятиям "Осуществление индивидуальной предпринимательской деятельности" до 350 тыс. рублей и "Ведение личного подсобного хозяйства" до 200 тыс. рублей, соответственно.

Развитию рынка труда в среднесрочной перспективе будут способствовать реализация государственной программы Российской Федерации "Содействие занятости населения", национальных проектов "Демография", "Малое и среднее предпринимательство и поддержка индивидуальной предпринимательской инициативы", а также региональные программы повышения мобильности трудовых ресурсов.

Согласно прогнозу баланса трудовых ресурсов, разработанному в 2022 году, численность занятых в экономике района в 2022 году составляет 20,893 тыс. человек. К 2025 году ожидается незначительное снижение численности занятых в экономике (на 55 человек) по причине снижения трудовых ресурсов, вызванных миграционным оттоком населения трудоспособного возраста.

Уровень общей безработицы населения в Котельниковского района по

методологии Международной организации труда (далее именуется – уровень безработицы) в 2021 году составил 4,88% и по сравнению с 2020 годом изменился незначительно – на 0,5 процентных пункта.

По оценке, уровень безработицы по итогам 2022 года прогнозируется на уровне 5,82% с ростом к 2021 году на 0,9 процентных пункта за счет завершения работ некоторых подрядных организаций "ЕвроХима" на производственных территориях.

3.3. Доходы населения и уровень жизни

Номинальные денежные доходы населения Котельниковского района в 2021 году составили 8,1 млрд. рублей и снизились на 1,9 процентных пункта по сравнению с 2020 годом.

В 2021 году номинальные среднемесячные денежные доходы на одного жителя Волгоградской области составили 27,8 тыс. рублей и увеличились по сравнению с 2020 годом на 11,2%.

Реальные располагаемые денежные доходы в 2021 году по сравнению с уровнем 2020 года снизились на 8%.

На снижение объема номинальных денежных доходов населения оказало влияние снижение фонда оплаты труда по полному кругу предприятий и организаций. Фонд оплаты труда работников организаций в 2021 году сложился в сумме 5,4 млрд. рублей и уменьшился по сравнению с 2020 годом на 2,8 процента.

Номинальная начисленная среднемесячная заработная плата наемных работников по полному кругу организаций в 2021 году составила 38354 рубля и снизилась по сравнению с 2020 годом на 5,4%. В реальном выражении с учетом уровня инфляции 2021 года она уменьшилась на 11,3 процента. Среднемесячная заработная плата крупных и средних организаций в 2021 году составила 55964 рубля, при этом в сравнении с 2020 годом её рост составил 105,0%.

Номинальная начисленная среднемесячная заработная плата одного работника, по оценке, в 2022 году составит 40,3 тыс. рублей и увеличится на 5,0% по сравнению с 2021 годом, в реальном выражении с учетом инфляции она составит 92,2 процента.

На обеспечение устойчивого роста фонда оплаты труда работников в прогнозный период будут направлены следующие меры:

- ежегодное повышение минимального размера оплаты труда (далее – МРОТ) в соответствии с требованиями трудового законодательства;
- поддержание достигнутых уровней заработной платы отдельных категорий работников, определенных указами Президента Российской Федерации;
- проведение ежегодной индексации заработной платы иных категорий работников организаций бюджетной сферы;
- мониторинг постановки на налоговый учет обособленных

подразделений, осуществляющих деятельность на территории района, имеющих стационарные рабочие места сроком более 1 месяца в соответствии с п. 2 ст. 23 части I Налогового кодекса РФ.

Во внебюджетном секторе рост заработной платы в целом будет определяться динамикой производительности труда и предложением трудовых ресурсов на рынке труда при сохранении спроса на них.

Величина прожиточного минимума на душу населения и по основным социально-демографическим группам населения в Волгоградской области на 2022 год исчислена в следующих размерах: на душу населения – 11970 рублей, для трудоспособного населения – 13047 рублей, для пенсионеров – 10319 рублей, для детей – 11914 рублей.

Прогнозные значения величины прожиточного минимума на душу населения и по основным социально-демографическим группам населения Волгоградской области на 2023-2025 годы исчислены в соответствии с Правилами исходя из прогнозных величин прожиточного минимума – в целом по Российской Федерации на 2023-2025 годы, доведенных до субъектов Российской Федерации Министерством труда и социальной защиты Российской Федерации, индексов потребительских цен, прогнозируемых на 2023–2025 годы в составе предварительного Прогноза.

Величина прожиточного минимума на душу населения в Волгоградской области на 2023 год составит 12936 рублей, на 2024 год – 14021 рубль, на 2025 год – 15570 рублей.

В среднесрочной перспективе увеличению доходов населения будет способствовать, в том числе:

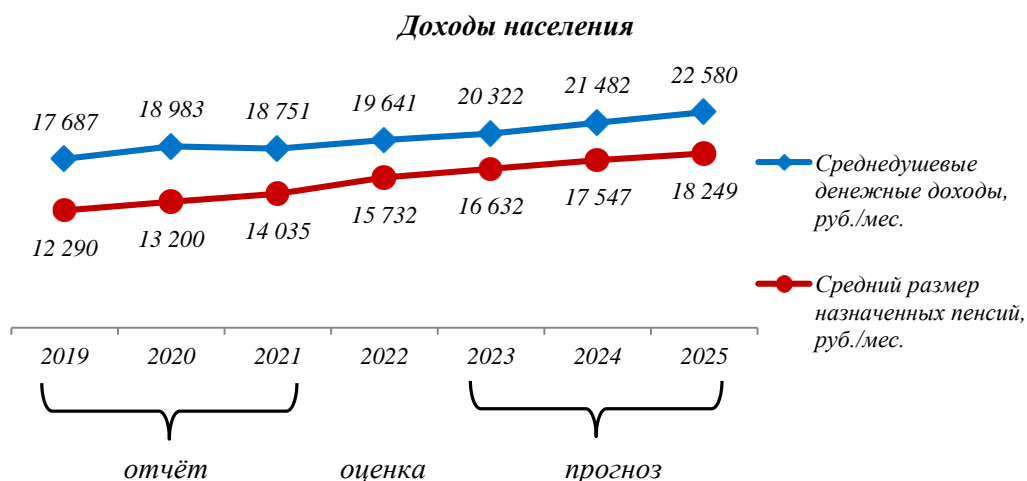
- рост уровня пенсионного обеспечения выше уровня инфляции, который достигается путем увеличения размера страховой пенсии по старости неработающих пенсионеров, а также предоставления социальных доплат к пенсии;

- индексация социальных выплат, а также развитие форм предоставления социальной помощи нуждающимся гражданам;

- целевая поддержка отдельных категорий граждан, в частности семей с детьми;

- содействие занятости отдельных категорий граждан (женщин, воспитывающих детей, инвалидов, лиц старшего поколения).

Дополнительный вклад в рост доходов населения внесет опережающий рост доходов от предпринимательской деятельности. В условиях развития новых форм ведения бизнеса (платформенные решения, дистанционная занятость) и легализации занятости в ближайшие годы будет расти число самозанятых граждан и индивидуальных предпринимателей. Условия для этого создаст реализация национального проекта "Малое и среднее предпринимательство и поддержка индивидуальной предпринимательской инициативы".



IV. РАЗВИТИЕ СОЦИАЛЬНОЙ СФЕРЫ

4.1. Развитие образования

Численность воспитанников в возрасте 1-6 лет, в муниципальных образовательных организациях, реализующих образовательные программы дошкольного образования на территории района, составила 1232 ребёнка. Численность детей в возрасте 1-6 лет, проживающих на территории Котельниковского муниципального района – 2466 человек. Охват дошкольным образованием – 50%.

По состоянию на октябрь 2022 года 148 детей в возрасте 1 - 6 лет состоит на учете для определения в детские дошкольные учреждения или 6% от численности детей в возрасте 1-6 лет.

С января 2022 года увеличился размер родительской платы, установленный за присмотр и уход в дошкольных образовательных учреждениях до 72,95 рублей. Средний размер родительской платы в месяц – 1459 рублей.

Основными проблемами в сфере дошкольного образования являются:

- отсутствие финансовой возможности замены устаревшей материально-технической базы;
- низкая наполняемость дошкольных образовательных учреждений в сельской местности;
- проблемы с педагогическими кадрами из-за низкой заработной платы;
- низкий уровень цифровизации учреждений дошкольного образования;
- перегруженность отдельных учреждений в г. Котельниково.

На начало 2022-2023 учебного года по образовательным программам общего образования обучались 2688 человек, функционирует 23 муниципальных общеобразовательных организаций, из них 3 филиала. Во вторую смену обучаются 237 человек (8,8% общего числа обучающихся). Порядка 1730 учащихся 1 - 4 классов во всех общеобразовательных организациях района (около 99%) получают бесплатное горячее питание.

Численность работников образовательных учреждений района в 2022 году составила 785 человек, из них 476 педагогических работников; 20 педагогов (100%) в возрасте до 35 лет вовлечены в различные формы поддержки и сопровождения, в том числе дистанционно, в первые три года работы.

Говоря о возрастном составе педагогических работников школ, следует отметить, что 194 человека (41,2 %) – педагоги в возрасте от 35 до 49 лет. Число педагогов от 50 лет и старше составляет 206 человек, при этом молодых педагогов (до 29 лет) 30 чел., от 30-34 лет – 29 человек.

В сравнении с аналогичным периодом прошлого года в отчетном периоде наблюдается уменьшение числа педагогических кадров по всем возрастным категориям. При этом снижение числа молодых педагогов в возрасте до 30 лет и педагогов старше 55 лет позволяют сделать вывод о возросшей педагогической нагрузке на 1 педагога и подтверждает необходимость привлечения в систему образования педагогических кадров, в том числе молодежи.

В образовательных учреждениях района работают в основном педагоги с большим стажем педагогической деятельности, уровень их профессиональной подготовки позволяет качественно организовать учебно-воспитательный процесс, добиваться высоких результатов.

Профессионализм педагогов района подтверждается уровнем их квалификационной категории. Аттестация педагогических работников образовательных организаций Волгоградской области осуществляется в соответствии с Порядком проведения аттестации педагогических работников организаций, осуществляющих образовательную деятельность, утвержденным приказом Минобрнауки России от 7 апреля 2014 г. № 276.

В 2021 году "Центром аттестации педагогических работников" были установлены сроком на 5 лет квалификационные категории 23 педагогических работников района, в том числе первая квалификационная категория – 21 человек, высшая квалификационная категория – 2 человека.

Большая часть педагогов аттестована на соответствие занимаемой должности – 204 человека (38%), что свидетельствует о необходимости обучения и повышения квалификации данной категории педагогов.

С 2020 года реализуется программа "Земский учитель", призванная восполнить дефицит квалифицированных кадров общеобразовательных организаций, расположенных в сельской местности и городах с населением до 50 тыс. человек. В настоящее время по программе "Земский учитель" выплаты получают 2 человека. Выплачивается ежемесячное денежное вознаграждение за классное руководство 228 педагогическим работникам.

Дополнительное образование детей направлено на формирование и развитие творческих способностей, формирование культуры здорового образа жизни, укрепление здоровья, а также на организацию их свободного времени. Обеспечивает их социальную адаптацию, профессиональную ориентацию, а также направлено на выявление одаренных детей с учетом их возрастных и

индивидуальных особенностей.

В 2021 году доля детей, охваченных дополнительным образованием, составила 78,6% от числа детей в возрасте 5-18 лет. В районе услуги дополнительного образования детей предоставляются МБУ ДО "Центр детского творчества", МБОУ ДО "Детская школа искусств им. Ю.А. Гагарина", МКОУ ДО "Детская юношеская спортивная школа", МКОУ ДО "Детский экологический центр".

Доля детей в возрасте от 5 до 18 лет, охваченных дополнительным образованием, по состоянию на октябрь 2022 года, составляет 74,5%.

Функционируют новые места дополнительного образования детей, обеспечивающие повышение охвата детей в возрасте от 5 до 18 лет дополнительным образованием. По программам дополнительного образования, реализуемым на базе МКОУ ДО "Центр детского творчества", обучаются 245 детей.

Образовательные организации продолжают принимать участие в региональных проектах "Современная школа", "Цифровая образовательная среда", "Социальная активность", "Развитие системы поддержки молодежи ("Молодежь России)", "Патриотическое воспитание граждан Российской Федерации", "Успех каждого ребенка".

Система образования Котельниковского муниципального района Волгоградской области нацелена на выполнение "майских" указов Президента и планомерно выполняет следующие задачи, реализация которых будет продолжена и в среднесрочной перспективе по следующим направлениям:

В рамках регионального проекта "Цифровая образовательная среда" национального проекта "Образование" с 2020 г. в МКОУ СШ № 2 г. Котельниково, с 2022 г. - в МКОУ СШ № 3 г. Котельниково и МКОУ СШ № 4 реализуется целевая модель цифровой образовательной среды. Современное оборудование, поставленное в школы, используется при проведении Единых уроков "Безопасность в сети Интернет", Всероссийских открытых онлайн-уроков "Проектория", Международного онлайн-квеста "Сетевичок", Всероссийского тестирования обучающихся, онлайн-опросах, реализации Всероссийского образовательного проекта в сфере цифровой экономики "Урок Цифры". Данное оборудование применяется для работы на образовательных онлайн-платформах, при подготовке учащихся к государственной итоговой аттестации, а также при организации дистанционного обучения.

В рамках реализации мероприятий по обновлению материально-технической базы для занятий детей физической культурой и спортом общеобразовательных организациях, расположенных в сельской местности и малых городах, выполнено благоустройство спортивной площадки МКОУ СШ № 4 г. Котельниково.

В рамках плана мероприятий федерального проекта "Современная школа" национального проекта "Образование" создана районная сеть центров

"Точка роста". На отчетный период восемь Центров "Точка роста" созданы как структурные подразделения общеобразовательных организаций.

Создаются условия для развития наставничества, поддержки общественных инициатив и проектов, в том числе в сфере добровольчества (волонтерства): в 15 образовательных организациях (75%) действуют школьные волонтерские отряды.

Прогноз укрепления материально-технической базы общеобразовательных учреждений

№ п/п	Наименование	Наименование подпрограммы/ регпроекта	Название мероприятия	Наименование организации	Год участия	Сумма, тыс. руб.
1.	Государственная программа Волгоградской области "Развитие образования в Волгоградской области", утвержденная постановлением Администрации Волгоградской области от 30 октября 2017 года № 574-п	Подпрограмма "Развитие дошкольного, общего образования и дополнительного образования детей"	Приобретение и замена оконных блоков, выполнение необходимых для этого работ в зданиях образовательных учреждений	Определяются ежегодно	ежегодно	1950
			Замена кровли и выполнение необходимых для этого работ в зданиях образовательных учреждений	МКОУ Нагольненская СШ	2023	5000
				МКОУ Красноярская СШ Филиал - Нагавская ОШ	2024	5000
			Приобретение и замена осветительных приборов, выполнение необходимых для этого работ в зданиях образовательных учреждений	МКОУ Красноярская СШ	2023	1000
				МКОУ Генераловская СШ	2024	1000
			Благоустройство площадок для проведения праздничных линеек и других мероприятий на территории образовательных учреждений	Нагавская ОШ-филиал МКОУ Красноярской СШ	2023	1000
				МКОУ СШ №2	2024	1000
				Региональный проект "Успех	Создание условий для занятия	МКОУ СШ №2

	Государственная программа Волгоградской области "Развитие образования в Волгоградской области" и государственной программы Российской Федерации "Развитие образования"	каждого ребенка" в рамках федерального проекта "Успех каждого ребенка" национального проекта "Образование" в рамках государственной программы Российской Федерации "Развитие образования"	физической культурой и спортом (ремонт спортзала)			
		Подпрограмма "Региональный проект по модернизации школьных систем образования"	Проведение работ по капитальному ремонту зданий государственных и муниципальных общеобразовательных организаций. Оснащение отремонтированных зданий государственных и муниципальных общеобразовательных организаций средствами обучения и воспитания	Подана заявка на проведение капитального ремонта здания МКОУ СШ №3 г.Котельниково	2024	86109,1
	Нацпроект "Образование"	Региональный проект "Современная школа"	Ремонт кабинетов Центров "Точка роста"	2 кабинета в двух школах	2023	1600
				по 2 кабинета в 5-ти школах	2024	4500

4.2. Развитие здравоохранения

Медицинская сеть в районе представлена ГБУЗ "Котельниковская ЦРБ", имеющая в своем составе стационар на 153 койки круглосуточного пребывания, 47 коек дневного пребывания, Выпасновской участковой больницей на 16 коек, районной поликлиникой на 372 посещения в смену, 2 врачебными амбулаториями (Генераловская и Красноярская) на 12 и 18 посещений в смену, 19 фельдшерско-акушерскими пунктами. Функционирует стоматологическая поликлиника, а также микропредприятия, предоставляющие медицинские услуги общей врачебной практики и

индивидуальные предприниматели, оказывающие стоматологические услуги.

Многие проблемы в сфере здравоохранения района остаются нерешенными на протяжении многих лет. Так, здание ГБУЗ "Котельниковская ЦРБ" не соответствует современным требованиям СанПиН 2.1.3.2630-10 по площадям и по перечню помещений, необходимых для нормального осуществления диагностического, лечебного процессов. Существующая поликлиника в г. Котельниково расположена по трем отдельным адресам в приспособленных помещениях жилых зданий. Недостаточно кабинетов для приема врачей и для размещения вспомогательных служб. Нет условий для организации дневного стационара при поликлинике. Отсутствует возможность разместить необходимую диагностическую медицинскую аппаратуру.

Проблему призвана решить реализация Соглашения о социально-экономическом сотрудничестве с компанией "ЕвроХим" в части строительства объекта "Центральная районная больница на 225 коек и поликлиника на 500 посещений в смену в г. Котельниково". Однако, в рамках установленных соглашением сроков решить данную проблему отсутствует возможность, так как инвестор – ООО "ЕвроХим-ВолгаКалий" ходатайствует о корректировке перечня и продлении сроков строительства объектов, определенных Соглашением и Специнвестконтрактом.

В течение последних нескольких лет сеть первичного звена здравоохранения (фельдшерско-акушерские пункты) приведена в нормативное состояние: в рамках реализации Национального проекта "Здравоохранение" построен ФАП в х. Нижние Черни, в 2020 году в рамках государственной программы "Комплексное развитие сельских территорий" построен ФАП в ст. Пугачевская.

По регпроекту "Модернизация первичного звена" нацпроекта "Здравоохранение" в 2022 году осуществляется строительство двух социально-значимых объектов в сфере здравоохранения:

отделения врача общей практики мощностью 50 посещений в смену в х. Пимено-Черни. По состоянию на октябрь 2022 года готовность объекта составляет 70%. Смонтированы металлокаркас, фасадные и кровельные трёхслойные, утеплённые сэндвич-панели здания. Завершено устройство внутренней канализационной сети и установка пожарных резервуаров. В настоящее время продолжается монтаж системы отопления, внутренняя отделка помещений и благоустройство прилегающей территории. В здании предусмотрена зона ожидания, кабинет врача, процедурная, смотровая и перевязочная, вспомогательные санитарные помещения, комнаты временного хранения и обработки медицинских отходов. Предусмотрена парковка для автотранспорта и детских колясок, скамейки с теньевыми завесами. Все работы будут завершены до конца года;

фельдшерско-акушерского пункта мощностью 20 посещений в смену в х. Семичный. В настоящее время полностью смонтированы металлический каркас и сэндвич-панели ФАПа. Установлены пластиковые окна, сделано

щебеночное основание проездов, установлены бордюры. Внутри ведется отделка, обустривается пол. Согласно проекту в блочно-модульном здании предусмотрены территория ожидания, фельдшерский кабинет, процедурная, смотровая, санузел, аптечный пункт и складские помещения.

По регпроекту "Модернизация первичного звена" выполняется капитальный ремонт поликлиники, расположенной в г. Котельниково по ул. Советская, 2. По состоянию на октябрь работы по капитальному ремонту здания выполнены на 60%.

К основной проблеме, сдерживающей развитие здравоохранения района, относится дефицит медицинских кадров. На конец 2021 года численность врачей всех специальностей в районе составляла 71 человек, из них в ГБУЗ "Котельниковская ЦРБ" работали 53 врача. В соответствии с базовым вариантом Прогноза планируется увеличение количества врачей до 88 человек за счет молодых специалистов, обучающихся по целевому направлению в Волгоградском государственном медицинском университете. Остается проблемой замещение вакантных должностей узких специальностей.

Ключевые направления развития здравоохранения определены положениями Указа № 204, Указа № 474. Одной из национальных целей согласно Указу № 474 является сохранение населения, здоровье и благополучие людей.

4.3. Развитие культуры

Отрасль культуры в Котельниковском районе объединяет деятельность по развитию библиотечного и музейного дел, поддержке и развитию исполнительских искусств (в том числе музыкального, хореографического), сохранению нематериального культурного наследия, развитию традиционной народной культуры и дополнительного образования детей по художественно-эстетическому направлению.

Развитие сферы "культура" охватывает следующие направления:

- сохранение и развитие культурно-досуговой деятельности;
- развитие библиотечного обслуживания;
- сохранение и развитие музейного дела;
- строительство и реконструкция объектов культуры.

Культурно-досуговая деятельность района осуществляется: МБУК "Дом Культуры" Котельниковского городского поселения, МБУК "Центр Досуга и Кино" Котельниковского муниципального района.

Одной из проблем в сфере обеспеченности учреждениями культуры является отсутствие культурно-досугового центра районного уровня, все культурные мероприятия проводятся в здании кинотеатра, износ которого составляет 100%. Данное учреждение не имеет должного количества специально оборудованных помещений. В связи с этим, строительство культурно-досугового центра на 100 мест в г. Котельниково является приоритетной задачей в сфере культуры Котельниковского района.

Повышение финансовой самостоятельности муниципальных бюджетных учреждений является одной из приоритетных задач в развитии сферы "культура".

Так, переоборудование кинозала совместно с Фондом Кино на сумму 5 млн. рублей способствовало росту собственных доходов МБУК "Центр Досуга и Кино", полученных от платных услуг в сфере кинопроката.

В соответствии с муниципальной программой "Развитие сферы культуры в Котельниковском муниципальном районе", к концу срока реализации программы планировалось увеличить количество киносеансов до 500 в год. Однако, введение санкций на прокат фильмов некоторых зарубежных киностудий привело к снижению количества посетителей кинозала в г. Котельниково. Поэтому в среднесрочной перспективе МБУК "Центр Досуга и Кино" планируется популяризация отечественного кинематографа.

В 2023 году МБУК "Центр Досуга и Кино" будет осуществляться реализация проекта, прошедшего отбор в Волгоградском областном конкурсе проектов местных инициатив "Ремонтно-реставрационные работы фасада здания".

Развитие библиотечного обслуживания включает: стимулирование общественного интереса к книге и чтению, содействие повышению грамотности и образованности местного населения, приобщение к чтению детей и молодежи.

Сеть публичных библиотек района представлена двумя библиотеками с правом юридического лица и 20-ю библиотеками в сельских населенных пунктах, 2 из которых являются структурными подразделениями культурно-досуговых учреждений, осуществляющих библиотечную деятельность.

МКУК "Межпоселенческая Центральная библиотека" продолжает подготовку к участию в проекте "Культурная среда" нацпроекта "Культура". Выполнена реконструкция фасада здания библиотеки – проект стал победителем областного конкурса проектов местных инициатив. Планируется переоснащение библиотеки на конкурсной основе по модельному стандарту "Библиотека нового поколения". Модельный стандарт предполагает создание современного библиотечного пространства, в котором предусмотрены зоны для чтения, проведения мастер-классов, лекций, тренингов и семинаров.

Сохранение и развитие музейного дела является основным направлением развития сферы "культура".

Историко-краеведческий музей был создан в 1961 году. За время своего существования площадь музея увеличилась в три раза.

В МКУК "Историко-краеведческий музей" представлена история района. Это четыре выставочных зала – зал истории края, зал природы, зал боевой славы и зал современных достижений. Филиал Историко-краеведческого музея в ст. Пугачевской Котельниковского района – "Музей казачьей культуры и быта" работает по сбору исторического материала, сохранению и возрождению традиционной культуры, развитию агротуризма на территории Котельниковского района.

В целях привлечения посетителей осуществляется поиск и развитие дополнительных стимулов, таких, как проведение тематических лекций, выставок, игровых мероприятий с детьми младшего возраста.

В 2023-2025 годах планируется:

- газификация здания Историко-краеведческого музея,
- отделка фасада здания и благоустройство прилегающей территории;
- диверсификация форматов работы с посетителями музея: поиск новых экскурсионных маршрутов, образовательные экскурсии;
- развитие цифровизации музея;
- популяризация услуг музея посредством социальных сетей.

Одной из важнейших проблем, препятствующих развитию музейного дела, является дефицит ресурсного обеспечения.

Функции по организации досуга подростков и молодежи, их социальной и психологической поддержке и гражданскому становлению выполняются двумя муниципальными учреждениями культуры – "Межпоселенческая Центральная библиотека" и МБУК "Центр досуга и кино". Учреждениями проводятся мероприятия по развитию здорового образа жизни и профилактике негативных проявлений в молодежной среде, духовно-нравственному и патриотическому воспитанию. Выполнение данных мероприятий осуществляется посредством муниципальных программ "Профилактика правонарушений", "Развитие физической культуры и спорта", "Комплексные меры противодействия наркомании", "Организация отдыха и оздоровления детей", "Молодой семье – доступное жильё". В среднесрочной перспективе реализация указанных муниципальных программ будет продолжена.

4.4. Развитие физической культуры и спорта

Спортивная сфера Котельниковского района объединяет в себе 75 коллективов физкультуры, созданных в образовательных организациях различного уровня, на предприятиях, организациях, в сельских поселениях и в фитнес-клубах.

На территории Котельниковского района насчитывается 106 спортивных сооружений различного уровня. Уровень обеспеченности граждан спортивными сооружениями исходя их единовременной пропускной способности объектов спорта составляет 79%.

В последние годы уделяется повышенное внимание благоустройству спортивной инфраструктуры района: на стадионе "Локомотив" заменили футбольные ворота на футбольном поле на сертифицированные, произведен косметический ремонт зрительских трибун, приобретен интерактивный учебно-тренировочный тир для сдачи норм ГТО. В рамках государственной программы "Комплексное развитие сельских территорий" построены универсальные спортивные площадки в х. Красноярский и ст. Пугачевская. Выполнены ремонтные работы спортивного зала в Красноярской СШ в рамках муниципальной программы "Развитие физической культуры и спорта".

В 2022 году в г. Котельниково на стадионе "Локомотив" сдана в эксплуатацию малая спортивная площадка со специальным оборудованием, предназначенным для подготовки к выполнению комплекса ГТО. Новый объект построен по региональному проекту "Спорт - норма жизни" нацпроекта "Демография". Мини-арена предназначена не только для подготовки к выполнению комплекса ГТО, но и может использоваться для занятий на свежем воздухе общефизическими упражнениями и силовой гимнастикой. Кроме того, площадка адаптирована для инвалидов и лиц с ограниченными возможностями здоровья.

В районе организован Центр тестирования Всероссийского физкультурно-спортивного комплекса "Готов к труду и обороне" (ГТО), который сформирован на базе МКОУ ДО "Детско-юношеская спортивная школа". Учреждение занимается организацией и проведением всевозможных фестивалей, спортивных мероприятий в рамках ГТО. В мероприятиях приняли участие все общеобразовательные организации, а так же учреждения среднего профессионального образования, организации и предприятия. В 2021 нормативы комплекса ГТО выполнили 839 человек.

Планируется, что ежегодный количественный состав участников мероприятий Всероссийского физкультурно-спортивного комплекса ГТО составит порядка 700 человек.

Развитие физической культуры и спорта в 2023–2025 годах будет осуществляться в условиях реализации активной политики, направленной на развитие массовой физической культуры и спорта.

Одним из основных показателей, характеризующих развитие массовой физической культуры и спорта, является показатель "Доля граждан, систематически занимающихся физической культурой и спортом". Данный показатель входит в перечень показателей оценки эффективности деятельности органов местного самоуправления, утвержденный Указом Президента Российской Федерации от 28.04.2008 г. № 607.

Определен целевой показатель "Увеличение доли граждан, систематически занимающихся физической культурой и спортом". По итогам 2021 года показатель составил 56,7%. В рейтинге муниципальных образований по данному показателю наш район занимает 1-е место в области.

В 2022 году показатель должен составить 57,5%, в 2023 году – 58,6%, в 2024 году – 59,2%, в 2025 году – 60,0%.

В целях повышения в районе численности населения, регулярно занимающегося физической культурой и спортом, необходимо:

обеспечивать привлечение населения к регулярным занятиям физической культурой и спортом;

развивать материально-техническую базу организаций физической культуры и спорта;

привлекать квалифицированные кадры в образовательные учреждения для популяризации спорта среди детей и молодёжи.

4.5. Дорожное хозяйство, благоустройство, жилищно-коммунальное хозяйство

В настоящее время общая протяженность автомобильных дорог общего пользования местного значения составляет 719,9 км.

В 2021 году завершена инвентаризация и оценка состояния автомобильных дорог местного значения, в результате которой на баланс поселениями района приняты грунтовые дороги, что способствовало росту доли протяженности автомобильных дорог общего пользования местного значения, не отвечающих нормативным требованиям, имеет место масштабный накопленный процент физического износа автомобильных дорог общего пользования местного значения.

Протяженность автомобильных дорог общего пользования местного значения, не отвечающих нормативным требованиям, составляет 643,9 км, это 89,4%. Доля автодорог общего пользования местного значения с грунтовым покрытием (82,2%).

Основным источником решения проблемы приведения дорожной сети в нормативное состояние являются средства дорожного фонда.

По итогам 2021 года на строительство, реконструкцию и ремонт автомобильных дорог общего пользования местного значения городским и сельскими поселениями района направлено 60,0 млн. рублей средств дорожного фонда, из них 45,8 – межбюджетные трансферты на осуществление дорожной деятельности, 14,2 млн. рублей – акцизы на автомобильное топливо. В результате выполнен ремонт автомобильных дорог общей протяженностью 5,0 км, устройство щебеночного покрытия на протяженности 50,5 км, грейдирование грунтовых автодорог протяженностью 2,9 км.

На 2022 год выделены средства дорожного фонда в объеме 55,8 млн. рублей.

Котельниковском городским поселением уделяется усиленное внимание объектам дорожного хозяйства г. Котельниково как административного центра в рамках муниципальной программы "Развитие транспортной системы и обеспечение безопасности дорожного движения". Программа предусматривает ремонт асфальтного покрытия:

в 2023 году:

- по ул. Мирная (в границах ул. Ремезова – Паршикова)
- по пер. Калинина (в границах ул. Калинина – Волгоградская)
- по ул. Первомайская (в границах ул. Ленина – Орлова)
- по ул. Орлова (в границах ул. Горького – Куйбышева)
- по ул. Пушкина (в границах ул. Первомайская – Малиновского)
- по ул. Калинина (в границах ул. Воровского – Крестьянская)
- по ул. Северная (АЗС - Элеватор)
- дворовых территорий Советская 19; Родина 44а; Ломоносова 7,9,11,13.

в 2024 году:

- по ул. Орлова (в границах ул. Новоселов – Куйбышева)
- по ул. Лесная (от плотины - АЗС)
- по ул. Орлова (в границах ул. Горького – Куйбышева)
- по ул. Северная (АЗС - ул. Калинина)

в 2025 году:

- по ул. Родина (в границах ул. Беловицкого - Первомайская)
- по ул. Полегалова (в границах ул. Сербина – Партизанская)

Кроме того, в 2025 году планируется строительство автодороги к земельным участкам, выданным многодетным семьям, участникам боевых действий.

В целях сокращения доли автомобильных дорог общего пользования местного значения, не отвечающих нормативным требованиям необходимо проведение мероприятий:

- качественное улучшение транспортно-эксплуатационного состояния сети автомобильных дорог местного значения;
- проведение ремонта автомобильных дорог местного значения;
- круглогодичное содержание автомобильных дорог в соответствии с нормативными требованиями;
- ремонт дворовых территорий многоквартирных домов, проездов к дворовым территориям многоквартирных домов;
- организация и обустройство пешеходных переходов;
- установка дорожных знаков;
- нанесение дорожной разметки на улицах города и пешеходных переходах;
- строительство и ремонт тротуаров на улицах города;
- организация одностороннего движения на узких участках дорог;
- внедрение системы видеофиксации.

Основными мероприятиями по развитию жилищно-коммунального хозяйства (далее именуется – ЖКХ), на территории района являются реконструкция и ремонт объектов водоснабжения и водоотведения.

Основным объектом, требующим реконструкции, является насосная станция 1-го подъёма 1987 года постройки в х. Веселый Котельниковского района и здание фильтровальной станции в г. Котельниково с перспективным увеличением производительности подачи воды до 12 тыс.м³ в сутки. Необходимо произвести реконструкцию строительной, технологической и электрической частей данных объектов.

За счёт бюджетных средств Котельниковского городского поселения ООО "Волгоградгражданпроект" разработало проектно-сметную документацию по объекту "Реконструкция насосной станции 1-го подъёма, расположенной по адресу: Волгоградская обл., Котельниковский р-н, х. Весёлый, ул. Восточная, 1А". Стоимость работ по изготовлению проектно-сметной документации составила 4,5 млн. рублей. В настоящее время ПСД

проходит государственную экспертизу в ГАУ ВО "Облгосэкспертиза" для получения положительного заключения.

Согласно локально-сметному расчёту стоимость работ по реконструкции водозаборных сооружений составляет – 99,3 млн. рублей.

Необходимо реализация следующих дополнительных мероприятий:

– реконструкция одной и строительство второй линии водопровода диаметром 500 мм протяжённостью 41,85 км (от х. Весёлый до фильтровальной станции в г. Котельниково);

– реконструкция фильтровальной станции в г. Котельниково.

По предварительным расчётам ориентировочная стоимость дополнительных мероприятий составит – 280 млн.руб. В целях привлечения бюджетных средств для реконструкции объекта ведётся работа по вхождению в региональный проект Волгоградской области "Чистая вода".

Кроме того, Котельниковским городским поселением планируется "Капитальный ремонт центральной линии водопровода в жилом районе Дубовая роща, Зона В (2 этап)" и "Строительство водопровода к земельным участкам, выданным многодетным семьям, участникам боевых действий".

Обеспечение населения качественной питьевой водой становится одним из приоритетных вопросов, направленных на сохранение здоровья и улучшение условий проживания сельских жителей Котельниковского района.

Реализация муниципальной программы "Энергосбережение и повышение энергетической эффективности на территории Котельниковского муниципального района Волгоградской области на 2021 - 2025 годы" позволила установить оборудование для доочистки воды в трех сельских населенных пунктах, а также приобрести автомобиль для подвоза питьевой воды в сельские населенные пункты.

В 2022 году установлено оборудование доочистки воды в 7 населенных пунктах, проведены работы по восстановлению освещения в 3 населенных пунктах. Работы в данном направлении будут продолжены в 2023-2025 годах.

Участие района в региональных проектах, государственных программах приоритетного направления "Комфортное поселение" позволило завершить благоустройство общественных территорий во всех 15 поселениях и благоустроить три парка города Котельниково. Кроме того, Котельниковским городским поселением запланировано:

– в 2023 году - благоустройство общественной территории Центральная площадь города Котельниково;

Благоустройство парка Аксайская дубрава (1 этап)

– в 2024 году - благоустройство общественной территории у реки в конце ул. Родина;

участие во Всероссийском конкурсе малых городов и исторических поселений

– в 2025 году - благоустройство общественной территории, отобранной жителями на голосовании в 2024г. в рамках программы "Формирование комфортной городской среды";

благоустройство парка Аксайская дубрава (2 этап)

V. РАЗВИТИЕ МУНИЦИПАЛЬНОГО ИМУЩЕСТВЕННОГО КОМПЛЕКСА

Имущественный комплекс муниципального образования является одним из компонентов его муниципальной собственности, также включающей в себя землю, природные и финансовые ресурсы.

Ключевыми целями и вопросами управления имуществом и земельными ресурсами является создание благоприятных условий для жизни и деятельности граждан и организаций.

Деятельность в сфере земельно-имущественных отношений направлена на использование имущества и земли как базового актива, обеспечивающего поступление средств в бюджет Котельниковского района, а также удовлетворяющего потребности граждан, организаций и района в размещении объектов различного назначения.

Структура имущественного комплекса муниципального образования Котельниковский муниципальный район Волгоградской области представлена:

одним муниципальными унитарным предприятием, основанными на праве хозяйственного ведения;

52 муниципальными учреждениями с правом юридического лица (в том числе: 12 бюджетных учреждений, 1 автономное учреждение, 39 казенных учреждений (в количество казенных учреждений включены: администрация района, централизованные бухгалтерии и отделы администрации Котельниковского муниципального района с правом юридического лица).

Управление землей и земельными ресурсами с целью рационализации их использования включает в себя спецификацию прав собственности на землю, разграничение земель по территориальным уровням управления, определение дифференцированного норматива платы за землю, развитие земельного рынка и создание его инфраструктуры.

В целях создания условий для эффективного управления и распоряжения муниципальным имуществом и земельными участками, находящимися в собственности Котельниковского муниципального района, а также земельными участками, государственная собственность на которые не разграничена, разработана и действует муниципальная программа "Управление муниципальным имуществом и регулирование земельных отношений", реализация которой будет продолжена и в среднесрочной перспективе.

В целях эффективного управления земельными участками в 2022 году продолжена работа по прекращению право постоянного (бессрочного) пользования на земельные участки сельскохозяйственного назначения у учреждений, которые не имеют учебную производственную базу в целях их использования. В 2022 году по результатам аукциона заключен договор аренды на земельный участок площадью 35,9 га, годовая сумма арендной

платы по которому составила 250,29 тыс. рублей (6971,86 рублей за 1 га). Все права постоянного (бессрочного) пользования у учреждений, не имеющих учебную производственную базу для использования земельных участков, прекращены.

В 2021 году подготовлены схемы расположения и межевые планы на 2 земельных участка для строительства фельдшерско-акушерского пункта в х. Семичный и отделения врача общей практики в х. Пимено-Черни. Данные участки переданы в безвозмездное пользование ГКУ Волгоградской области "Управление капитального строительства".

В целях исполнения федерального и областного законодательства в 2021 году проведены мероприятия по формированию трёх земельных участков в х. Нагольный Котельниковского района. Данные участки предоставлены в собственность льготным категориям граждан.

В 2022 году сформировано четыре земельных участка для предоставления в собственность льготным категориям граждан, а в целях передачи в аренду и пополнению доходной части бюджета сформировано шесть земельных участков для индивидуального жилищного строительства. Проводится работа по организации аукциона.

Проведена работа по инвентаризации земель сельскохозяйственного назначения, в результате проведены кадастровые работы по формированию двух земельных участков площадью 49 га и заключены договора аренды. Годовая сумма арендной платы составила 63,3 тыс. рублей, что составило 1291,8 рублей за 1 га. Также проводятся работы по формированию земельного участка для сельскохозяйственного использования площадью 74 га в границах населенного пункта.

Одним из показателей эффективности деятельности хозяйственных обществ является перечисление части прибыли. В настоящее время в собственности Котельниковского района находятся одно муниципальное предприятие – МУП "Колхозный рынок". Доход от перечисления части прибыли, остающейся после уплаты налогов и иных обязательных платежей в 2022 году составил 257,8 тыс. рублей. К 2025 году запланирована реорганизация в форме преобразования в общество с ограниченной ответственностью.

Для пополнения доходной части бюджета на постоянной основе проводится анализ арендованных земельных участков в целях перерасчета арендной платы, выявления задолженности и использования по назначению.

**Основные показатели прогноза
социально-экономического развития Котельниковского муниципального района
Волгоградской области на 2023 год и на плановый период 2024 и 2025 годов
(базовый вариант)**

№ п/п	Показатели	Единица измерения	отчёт			оценка	прогноз		
			2019	2020	2021	2022	2023	2024	2025
1.	Население								
1.1.	Численность населения (фактическая, на конец года)	тыс.чел.	36,125	35,982	35,617	37,280*	37,050	36,870	36,740
1.2.	Численность населения (в среднегодовом исчислении)	тыс.чел.	36,106	36,054	35,800	36,449	37,165	36,960	36,805
1.3.	Численность населения трудоспособного возраста (на 1 января)	тыс.чел.	19,909	20,299	20,126	21,060	20,970	20,868	20,795
1.4.	Численность населения старше трудоспособного возраста (на 1 января)	тыс.чел.	9,220	8,882	8,956	9,370	9,300	9,254	9,222
1.5.	Ожидаемая продолжительность жизни при рождении	число лет	74,04	73,02	73,02	73,00	73,61	74,16	74,79
1.6.	Число родившихся	человек	348	340	335	295	310	330	340
1.7.	Общий коэффициент рождаемости	число родившихся на 1000 человек населения	9,64	9,43	9,36	7,91	8,37	8,95	9,25
1.8.	Число умерших	человек	443	498	666	580	560	540	510
1.9.	Общий коэффициент смертности	число умерших на 1000 человек населения	12,27	13,81	18,60	15,56	15,11	14,65	13,88
1.10.	Коэффициент естественного прироста/убыли населения	на 1000 человек населения	-2,63	-4,38	-9,25	-7,64	-6,75	-5,70	-4,63
1.11.	Число прибывших на территорию района	человек	1 479	1 430	1 405	1 300	1400	1420	1440
1.12.	Число выбывших с территории района	человек	1 345	1 415	1 433	1 295	1380	1390	1400
1.13.	Коэффициент миграционного прироста/оттока	на 1000 человек населения	3,71	0,42	-0,78	0,13	0,54	0,81	1,09
2.	Производство и реализация продукции, работ, услуг	млн. руб.	13 299,96	14 914,73	18 591,09	38 494,50	44 357,11	56 189,28	74 910,04

3.	Промышленное производство (BCDE)	млн. руб.	658,23	807,69	4 967,90	23 270,56	29 389,5	40 737,67	58 760,77
3.1.	Индекс промышленного производства	% к предыдущему году в сопоставимых ценах	96,00	95,23	479,03	414,90	123,70	134,06	139,90
3.2.	Добыча полезных ископаемых	млн. руб.	-	-	57,71	-	-	-	-
3.3.	Обрабатывающие производства								
3.3.1.	Объем отгруженных товаров собственного производства, выполненных работ и услуг собственными силами - РАЗДЕЛ С: Обрабатывающие производства	млн. руб.	212,12	364,46	4 438,33	22774,58	28858,45	40178,36	58174,15
3.3.3.	Индекс-дефлятор отгрузки - РАЗДЕЛ С: Обрабатывающие производства	% к предыдущему году	96,8	100,3	123,4	112,5	104,2	104,0	103,6
3.3.4.	Индекс производства - РАЗДЕЛ С: Обрабатывающие производства	% к предыдущему году в сопоставимых ценах	27,59	171,30	1 005,27	372,76	148,85	133,87	139,76
3.3.5.	Объем отгруженных товаров собственного производства, выполненных работ и услуг собственными силами - 10 Производство пищевых продуктов	млн. руб.	26,69	27,24	34,03	35,53	37,42	39,15	41,05
3.3.7.	Индекс-дефлятор отгрузки - 10 Производство пищевых продуктов	% к предыдущему году	101,6	102,5	116,0	114,3	104,8	103,6	103,3
3.3.8.	Индекс производства - 10 Производство пищевых продуктов	% к предыдущему году в сопоставимых ценах	82,77	99,57	107,70	91,35	100,50	100,99	101,50
3.3.9.	Объем отгруженных товаров собственного производства, выполненных работ и услуг собственными силами - 16 Обработка древесины и производство изделий из дерева и пробки, кроме мебели, производство изделий из соломки и материалов для плетения	млн. руб.	106,17	151,27	194,59	204,91	213,51	222,70	231,60

3.3.11.	Индекс-дефлятор отгрузки - 16 Обработка древесины и производство изделий из дерева и пробки, кроме мебели, производство изделий из соломки и материалов для плетения	% к предыдущему году	91,40	106,4	135,9	108,4	102,0	104,2	104,0
3.3.12.	Индекс производства - 16 Обработка древесины и производство изделий из дерева и пробки, кроме мебели, производство изделий из соломки и материалов для плетения	% к предыдущему году в сопоставимых ценах	114,67	133,91	94,66	97,14	102,15	100,1	100,0
3.3.13.	Объем отгруженных товаров собственного производства, выполненных работ и услуг собственными силами - 20 Производство химических веществ и химических продуктов	млн. руб.	0,00	152,64	4 202,26	22528,54	28602,02	39911,01	57895,78
3.3.15.	Индекс-дефлятор отгрузки - 20 Производство химических веществ и химических продуктов	% к предыдущему году	96,10	98,2	137,6	118,1	105,1	104,5	104,2
3.3.16.	Индекс производства - 20 Производство химических веществ и химических продуктов	% к предыдущему году в сопоставимых ценах	0,00	0,00	2000,77	453,94	120,80	133,53	139,22
3.3.17.	Объем отгруженных товаров собственного производства, выполненных работ и услуг собственными силами - 23 Производство прочей неметаллической минеральной продукции	млн. руб.	-	-	-	-	-	-	-
3.3.19.	Индекс-дефлятор отгрузки - 23 Производство прочей неметаллической минеральной продукции	% к предыдущему году	95,00	101,9	107,4	119,1	104,6	104,1	104,1
3.3.20.	Индекс производства - 23 Производство прочей неметаллической минеральной продукции	% к предыдущему году в сопоставимых ценах	-	-	-	-	-	-	-

3.3.21.	Объем отгруженных товаров собственного производства, выполненных работ и услуг собственными силами - 28 Производство машин и оборудования, не включенных в другие группировки	млн. руб.	79,26	33,31	7,45	5,60	5,50	5,50	5,72
3.3.23.	Индекс-дефлятор отгрузки - 28 Продукция машиностроения	% к предыдущему году	98,00	91,6	109,1	115,3	107,1	105,7	105,2
3.3.24.	Индекс производства - 28 Производство машин и оборудования, не включенных в другие группировки	% к предыдущему году в сопоставимых ценах	69,54	45,88	20,50	65,19	91,70	94,61	98,86
3.4.	Обеспечение электрической энергией, газом и паром; кондиционирование воздуха								
3.4.1.	Объем отгруженных товаров собственного производства, выполненных работ и услуг собственными силами - РАЗДЕЛ D: Обеспечение электрической энергией, газом и паром; кондиционирование воздуха	млн. руб.	358,07	375,20	414,69	435,0	467,63	493,35	518,02
3.4.3.	Индекс-дефлятор отгрузки - РАЗДЕЛ D: Обеспечение электрической энергией, газом и паром; кондиционирование воздуха	% к предыдущему году	101,0	106,1	101,2	105,0	107,5	105,5	105,0
3.4.4.	Индекс производства - РАЗДЕЛ D: Обеспечение электрической энергией, газом и паром; кондиционирование воздуха	% к предыдущему году в сопоставимых ценах	94,36	98,76	109,21	99,90	100,00	100,00	100,00
3.5.	Водоснабжение; водоотведение, организация сбора и утилизации отходов, деятельность по ликвидации загрязнений								
3.5.1.	Объем отгруженных товаров собственного производства, выполненных работ и услуг собственными силами - РАЗДЕЛ E: Водоснабжение; водоотведение,	млн. руб.	88,04	68,03	58,64	60,98	63,42	65,96	68,60

	организация сбора и утилизации отходов, деятельность по ликвидации загрязнений								
3.5.3.	Индекс-дефлятор отгрузки - РАЗДЕЛ Е: Водоснабжение; водоотведение, организация сбора и утилизации отходов, деятельность по ликвидации загрязнений	% к предыдущему году	100,3	109,4	112,2	104,2	104,3	104,1	104,0
3.5.4.	Индекс производства - РАЗДЕЛ Е: Водоснабжение; водоотведение, организация сбора и утилизации отходов, деятельность по ликвидации загрязнений	% к предыдущему году в сопоставимых ценах	103,69	70,63	76,82	99,80	99,71	99,91	100,00
3.6.	Потребление электроэнергии	млн. кВт.ч.	43,23	53,45	53,82	54,18	54,20	54,30	54,40
3.7.	Средние тарифы на электроэнергию, отпущенную различным категориям потребителей	руб./ тыс.кВт.ч	3 821,2	3 932,01	4 112,88	4 285,60	4 469,88	4 666,56	4 862,55
3.8.	Индекс тарифов на электроэнергию, отпущенную различным категориям потребителей	за период с начала года к соотв. периоду прошлого года, %	104,3	102,9	104,6	104,2	104,3	104,4	104,2
4.	Сельское хозяйство								
4.1.	Продукция сельского хозяйства	млн. руб.	3 755,36	4 516,29	5 318,37	7190,39	6 522,31	6 752,23	7 098,68
4.2.	Индекс производства продукции сельского хозяйства	% к предыдущему году в сопоставимых ценах	113,47	115,86	99,71	123,70	86,39	99,45	101,09
4.3.	Индекс-дефлятор продукции сельского хозяйства в хозяйствах всех категорий	% к предыдущему году	106,20	103,8	118,1	109,3	105,0	104,1	104,0
4.4.	Продукция сельского хозяйства в хозяйствах всех категорий, в том числе:								
4.5.	Продукция растениеводства	млн. руб.	2 357,83	3 021,59	3 519,04	4 110,01	4 342,93	4 513,81	4 746,39
4.6.	Индекс производства продукции растениеводства	% к предыдущему году в	120,52	120,67	96,09	100,60	101,80	101,40	101,40

		сопоставимых ценах							
4.7.	Индекс-дефлятор продукции растениеводства	% к предыдущему году	108,1	106,2	121,2	116,1	103,8	102,50	103,70
4.8.	Продукция животноводства	млн. руб.	1 397,53	1 494,70	1 799,33	2 093,22	2 179,38	2 238,42	2 352,29
4.9.	Индекс производства продукции животноводства	% к предыдущему году в сопоставимых ценах	102,56	105,58	105,88	107,62	98,78	98,47	100,85
4.10.	Индекс-дефлятор продукции животноводства	% к предыдущему году	104,30	101,3	113,7	108,1	105,4	104,3	104,2
5.	Производство важнейших видов продукции в натуральном выражении								
5.1.	Культуры зерновые	тыс. тонн	208,40	264,00	217,34	280,89	222,62	225,73	228,89
5.2.	Семена и плоды масличных культур	тыс. тонн	1,11	1,44	3,81	3,82	3,91	3,96	4,01
5.3.	в том числе семян подсолнечника	тыс. тонн	0,59	0,64	2,24	2,22	2,26	2,30	2,32
5.4.	Картофель	тыс. тонн	1,66	1,50	1,23	1,24	1,26	1,28	1,29
5.5.	Овощи	тыс. тонн	3,93	4,54	4,55	4,56	4,66	4,73	4,80
5.6.	Скот и птица на убой (в живом весе)	тыс. тонн	5,71	6,34	6,44	6,46	6,48	6,51	6,71
5.7.	Молоко	тыс. тонн	22,66	22,53	22,68	22,73	22,82	22,91	23,00
5.8.	Яйца	млн. шт.	9,31	9,17	8,98	8,99	9,03	9,07	9,11
5.9.	Удобрения минеральные или химические (в пересчете на 100% питательных веществ)	тыс. тонн	0,00	37,51	227,69	395,07	892,08	1 573,49	2 299,73
6.	Строительство								
6.1.	Объем работ, выполненных по виду экономической деятельности "Строительство" (Раздел F)	в ценах соответствующих лет; млн. руб.	5 412,20	5 838,80	4 432,00	3 500,0	3 350,00	3 100,00	3 000,00
6.2.	Индекс производства по виду деятельности "Строительство" (Раздел F)	% к предыдущему году в сопоставимых ценах	63,44	103,93	70,94	70,32	90,38	88,05	92,96
6.3.	Индекс-дефлятор по объему работ, выполненных по виду деятельности "строительство" (Раздел F)	% к предыдущему году	109,20	103,8	107,0	112,3	105,9	105,1	104,1

6.4.	Ввод в действие жилых домов	тыс. кв. м. в общей площади	8,46	29,03	6,20	6,00	8,00	8,00	3,00
6.5.	Удельный вес жилых домов, построенных населением	%	100,00	46,43	100,00	100,00	20,00	100,00	100,00
7.	Торговля и услуги населению								
7.1.	Индекс потребительских цен на товары и услуги в среднем за год	к соответствующему периоду предыдущего года, %	104,30	103,4	106,7	113,9	106,0	104,7	104,0
7.2.	Оборот розничной торговли	в ценах соответствующих лет; млн. руб.	2 709,36	3 016,44	3 482,47	3 774,06	4 262,99	4 695,47	5 078,60
7.3.	Индекс физического объема оборота розничной торговли	% к предыдущему году в сопоставимых ценах	102,79	106,95	106,80	93,51	106,26	104,80	103,60
7.4.	Индекс-дефлятор оборота розничной торговли	% к предыдущему году	103,90	104,1	108,1	115,9	106,3	105,1	104,4
7.5.	Оборот общественного питания	млн. руб.	88,46	52,65	51,45	52,08	57,07	62,21	66,89
7.6.	Индекс физического объема оборота общественного питания	% к предыдущему году в сопоставимых ценах	99,34	57,45	90,65	87,64	103,48	104,11	103,39
7.7.	Индекс потребительских цен на товары	к соответствующему периоду предыдущего года, %	104,3	103,6	107,8	115,5	105,9	104,7	104,0
7.8.	Объем платных услуг населению	млн. руб.	676,35	682,86	698,9	707,41	775,24	841,70	905,10
7.9.	Индекс физического объема платных услуг населению	% к предыдущему году в сопоставимых ценах	108,80	98,31	98,04	91,93	102,71	103,21	102,80

7.10.	Индекс-дефлятор объема платных услуг	% к предыдущему году	105,00	102,7	104,4	110,1	106,7	105,2	104,6
8.	Малое и среднее предпринимательство, включая микропредприятия								
8.1.	Число субъектов малого и среднего предпринимательства	единиц	848	779	755	770	775	780	785
8.2.	Среднесписочная численность работников малых и средних предприятий, включая микропредприятия (без внешних совместителей)	тыс. чел.	2,045	1,947	2,076	2,080	2,090	2,100	2,100
8.3.	Оборот субъектов малого и среднего предпринимательства	млн. руб.	3 820,05	4 471,32	4 645,41	4 884,38	5 156,89	5 397,72	5 640,61
8.4.	оборот малых предприятий без микропредприятий	млн. руб.	477,19	806,46	868,37	905,72	957,02	1 002,58	1 047,95
8.5.	оборот микропредприятий	млн. руб.	761,19	672,23	628,79	663,48	699,43	731,67	764,56
8.6.	оборот индивидуальных предпринимателей	млн. руб.	2 581,67	2 992,63	3 148,26	3 315,17	3 500,44	3 663,47	3 828,10
9.	Инвестиции								
9.1.	Инвестиции в основной капитал	в ценах соответствующих лет; млн. руб.	17 593,74	19 648,85	14 907,45	27 596,65	16 811,98	12 468,27	5 414,19
9.2.	Индекс физического объема инвестиций в основной капитал	% к предыдущему году в сопоставимых ценах	73,80	105,76	72,33	162,53	57,53	70,43	41,43
9.3.	Индекс-дефлятор	% к предыдущему году	106,40	105,6	104,9	113,9	105,9	105,3	104,8
10.	Денежные доходы населения								
10.1.	Денежные доходы населения - всего	млн.руб./г.	7 663,12	8 213,04	8 055,29	8 590,82	9 063,23	9 527,70	9 972,54
10.2.	Оплата труда	млн.руб./г.	4 866,78	5 588,79	5 430,07	5 739,71	6 055,39	6 370,24	6 688,78
10.3.	Денежные расходы населения - всего, в т.ч.:	млн.руб./г.	7 619,41	8 032,36	8 095,56	8 486,87	8 881,96	9 337,15	9 773,09
10.3.1.	потребительские расходы - всего	млн.руб./г.	6 013,05	6 524,35	6 638,36	6 958,11	7 284,40	7 666,85	8 035,98
10.3.2.	обязательные платежи и взносы	млн.руб./г.	1 149,66	1 202,77	1 198,14	1 258,05	1 314,66	1 373,82	1 428,77

10.4.	Реальные денежные доходы населения	% к предыдущему году	97,52	104,30	91,92	93,63	99,53	100,41	100,64
10.5.	Среднедушевые денежные доходы	руб./мес.	17 687	18 983	18 751	19 641	20 322	21 482	22 580
10.6.	Средний размер назначенных пенсий	руб./мес.	12 290	13 200	14 035	15 732	16 632	17 547	18 249
10.7.	Численность населения с денежными доходами ниже величины прожиточного минимума	% от общей численности населения района	16,25	18,20	18,90	18,90	18,50	18,00	17,50
10.8.	Прожиточный минимум на душу населения (в среднем за год), в т.ч. по основным социально-демографическим группам населения:	руб./мес.	9 686	9 877	10 158	11 970	12 936	14 021	15 570
10.8.1.	трудоспособного населения	руб./мес.	10 408	10 600	10 892	13 047	14 100	15 283	16 971
10.8.2.	пенсионеров	руб./мес.	7 895	8 012	9 020	10 319	11 125	12 058	13 390
10.8.3.	детей	руб./мес.	9 728	10 030	10 414	11 914	12 641	13 600	15 103
11.	Труд и занятость								
11.1.	Трудовые ресурсы	тыс. чел.	23,398	23,400	23,961	23,748	23,792	23,800	23,708
11.2.	Численность занятых в экономике	тыс. чел.	20,540	20,416	21,211	20,893	20,930	20,933	20,838
11.3.	Уровень безработицы	%	5,29	5,41	4,88	5,82	5,67	5,76	5,74
11.4.	Уровень зарегистрированной безработицы (на конец года)	%	0,79	1,68	1,30	0,70	0,60	0,60	0,60
11.5.	Численность безработных (по методологии МОТ)	тыс. чел.	1,148	1,265	1,170	1,382	1,350	1,370	1,360
11.6.	Численность безработных, зарегистрированных в государственных учреждениях службы занятости населения (на конец года)	чел.	525	650	247	117	105	105	105
11.7.	Численность незанятых граждан, зарегистрированных в государственных учреждениях службы занятости населения, в расчете на одну заявленную вакансию (на конец года)	чел.	0,22	0,28	1,32	0,74	0,61	0,61	0,61
11.8.	Численность работающих по полному кругу организаций	тыс. чел.	11,136	11,016	10,997	10,679	10,716	10,719	10,624

11.9.	Фонд начисленной заработной платы работников по полному кругу хозяйствующих субъектов	млн.руб.	4 668,05	5 359,87	5 207,76	5 504,60	5 807,36	6 109,34	6 414,81
11.10.	Темп роста фонда заработной платы работников по полному кругу хозяйствующих субъектов	% г/г	107,33	114,82	97,16	105,70	105,5	105,20	105,00
11.11.	Среднемесячная заработная плата по полному кругу организаций	руб.	34 932	40 546	39 463	42 955	45 161	47 496	50 317
12.	Развитие социальной сферы								
12.1.	Численность детей в дошкольных образовательных учреждениях	чел.	1 329	1 281	1 297	1 270	1 280	1 280	1 280
12.2.	Численность обучающихся в общеобразовательных учреждениях (на начало учебного года)	чел.	3 839	3 963	4 060	4 085	4 085	4 085	4 085
12.3.	Доля детей в возрасте 5-18 лет, получающих услуги дополнительного образования	% от общей численности детей в возрасте 5-18 лет	72,11	78,60	72,74	74,40	77,00	77,00	77,00
12.6.	Обеспеченность:								
12.6.1.	больничными койками на 10 000 человек населения	коек	55,64	60,19	55,87	54,87	53,81	54,11	54,34
12.6.2.	учреждениями культурно-досугового типа	учрежд. на 100 тыс.населения	11,08	11,09	8,38	8,23	8,07	8,12	8,15
12.6.3.	дошкольными образовательными учреждениями	мест на 1000 детей в возрасте 1-6 лет	455,23	507,95	558,64	564,66	567,10	569,57	565,87
12.6.4.	число мест в дошкольных образовательных учреждениях	единиц	1 210	1 310	1 310	1 310	1 310	1 310	1 310
12.6.5.	численность детей в возрасте 1-6 лет	человек	2 658	2 579	2 345	2 320	2 310	2 300	2 315
12.6.6.	мощностью амбулаторно-поликлинических учреждений на 10 000 человек населения	на конец года; посещений в смену	102,98	103,18	103,91	102,06	100,09	100,64	101,07
12.7.	Численность:								
12.7.1.	врачей всех специальностей	на конец года; чел.	74	70	71	72	74	88	88
12.7.2.	среднего медицинского персонала	на конец года; чел.	205	200	183	183	185	187	189