

# ИТОГИ СОЦИАЛЬНО- ЭКОНОМИЧЕСКОГО РАЗВИТИЯ ЗА I ПОЛУГОДИЕ 2023 ГОДА И ОЖИДАЕМЫЕ ЗА 2023 Г.



2023 г.

Котельниковский муниципальный район  
Волгоградской области

Подготовлено отделом по экономической политике

# **ИТОГИ**

## **социально-экономического развития за I полугодие 2023 года и ожидаемые за 2023 г.**

### **КОТЕЛЬНИКОВСКИЙ МУНИЦИПАЛЬНЫЙ РАЙОН ВОЛГОГРАДСКОЙ ОБЛАСТИ**

#### **СОДЕРЖАНИЕ**

Общая оценка социально-экономической ситуации Котельниковского за I полугодие 2023 года	2
Сельское хозяйство	3
Промышленность	5
Строительство, ЖКХ, благоустройство	5
Потребительский рынок	7
Инвестиционная деятельность	8
Развитие малого предпринимательства	10
Бюджет	11
Демографические показатели	13
Уровень жизни населения	14
Рынок труда и занятость населения	15
Социальная поддержка граждан	18
Здравоохранение	16
Образование	17
Культура, молодёжная политика, спорт	21
Земельно-имущественные отношения	22

## ИТОГИ

социально-экономического развития за  
I полугодие 2023 года и ожидаемые за 2023 г.

### ОБЩАЯ ОЦЕНКА СОЦИАЛЬНО-ЭКОНОМИЧЕСКОЙ СИТУАЦИИ КОТЕЛЬНИКОВСКОГО РАЙОНА ПО ИТОГАМ 1 ПОЛУГОДИЯ 2023 Г.

По состоянию на 01.07.2023 года на территории района зарегистрировано 243 предприятия /организации, а также 719 индивидуальных предпринимателей. В реальном секторе экономики занято 837 хозяйствующих субъектов.

В 1 полугодии объем отгруженной продукции, выполненных работ и услуг собственными силами по полному кругу организаций составил 11,1 млрд. рублей, что составляет 72,3% к уровню соответствующего периода прошлого года.

За отчетный период демонстрируют рост такие показатели, как:

оборот в сфере малого и среднего предпринимательства – 104,0% за счет вновь заключенных контрактов малыми предприятиями (ООО "Донлес", ООО "Котельниковспецстрой");

производство сельскохозяйственной продукции в хозяйствах всех категорий – 102,3% (в сопоставимых ценах);  
оборот розничной торговли – 112,0% (в сопоставимых ценах);

оборот общественного питания – 138,2% (в сопоставимых ценах);

объем платных услуг населению – 104,0% (в сопоставимых ценах);

реальные доходы населения – 101,9%.

За счет уменьшения объема строительных работ, выполняемых при реализации инвестиционного проекта по развитию Котельниковской промышленной зоны Волгоградской области на базе освоения Гремячинского месторождения калийных солей произошло снижение объема работ, выполненных по виду деятельности "строительство" – 47,3% в сопоставимых ценах к аналогичному периоду прошлого года.

Произошло снижение в сопоставимых ценах к соответствующему периоду прошлого года таких экономически важных показателей, как:

объем промышленного производства - 61,2% (в связи с нестабильной ситуацией на мировом рынке минеральных удобрений, снижен объем отгруженной продукции ООО "ЕвроХим-ВолгаКалий");

объем инвестиций в основной капитал – 62,4% за счет снижения объема инвестиций в основной капитал производственного назначения ООО "ЕвроХим-ВолгаКалий".

**Структура объема отгруженной продукции, выполненных работ и услуг собственными силами по полному кругу хоз.субъектов, млн. руб.**



**ИТОГИ**  
социально-экономического развития за  
I полугодие 2023 года и ожидаемые за 2023 г.

Показатель	Ед. измерения	Отчет 2022 г.	Факт I полугодие 2023 г.	Оценка 2023 г.
Объем отгруженной продукции, выполненных работ и услуг собственными силами по полному кругу организаций	млн. руб.	32 239,6	11 130,7	33 371,4
Динамика	% в действующих ценах	170,4	72,3	103,5

## СЕЛЬСКОЕ ХОЗЯЙСТВО

В сфере сельского, лесного хозяйства, охоты, рыболовства и рыбоводства функционируют 20 предприятий, 191 индивидуальных предпринимателей и крестьянских (фермерских) хозяйств, 5,7 тысяч личных подсобных хозяйств. В отрасли занято 6,7 тыс. человек.

Объём валового производства продукции за январь - июнь составил 1941,8 млн. рублей, что составляет 102,3% к уровню прошлого года в сопоставимых ценах. Валовой продукции растениеводства произведено на сумму 969,1 млн. рублей, животноводства - 972,7 млн. рублей. Рост объемов валового производства с учётом уровня инфляции характерен для продукции животноводства – на 4,7%. Производство продукции растениеводства за отчётный период осталось на уровне прошлого года.


В январе - июне 47% продукции (на сумму 915,7 млн. рублей) произведено личными подсобными хозяйствами, 40% - крестьянскими фермерскими хозяйствами (на сумму 784,5 млн. рублей), 13% - сельхозпредприятиями (на сумму 241,6 млн. рублей); 78% валового производства продукции растениеводства произведено крестьянскими фермерскими хозяйствами.

Осенью 2022 года под урожай 2023 года посеяно 89,9 тыс. га озимых культур. Для сортообновления и сортосмены закуплено и высеяно 220,8 тонн элитных семян перспективных высокоурожайных сортов озимой пшеницы. Полностью вспаханы зябь и чёрные пары на площади 92 тыс. га. Закуплено 6359 тонн минеральных удобрений, подкормлены ими озимые культуры на площади 63,4 га.

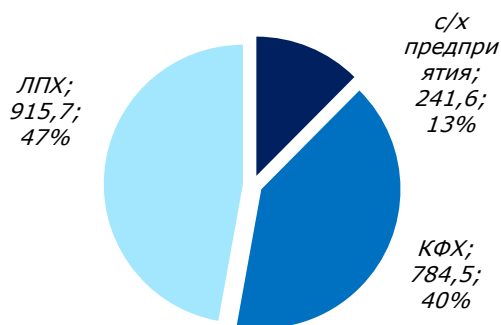
Весной 2023 года хозяйствами района посеяны яровые зерновые на площади 8,8 тыс. га; овощи - 178 га; технические культуры - 4,2 тыс. га; кормовые культуры - 3,1 тыс. га.

Личными подсобными хозяйствами

**Динамика валовой продукции сельского хозяйства, млн. руб.**



**Валовая продукция АПК в разрезе источников производства, млн. руб.**



## ИТОГИ

социально-экономического развития за  
I полугодие 2023 года и ожидаемые за 2023 г.

произведено 94% валовой продукции животноводства.

В отчетном периоде в хозяйствах всех категорий произведено скота и птицы на убой (в живом весе) - 2,94 тыс. тонн (100,2% к уровню прошлого года); надоено молока - 10,97 тыс. тонн (100,1% к уровню прошлого года); получено яиц - 3,63 тыс. штук (103,5% к уровню прошлого года).

Поголовье КРС составило 13,03 тыс. голов (101,4% к уровню прошлого года); поголовье свиней насчитывает 3,8 тыс. голов (68,7% к уровню прошлого года); число овец и коз составляет 57,0 тыс. голов (102,7% к уровню прошлого года); птицы (содержится только в хозяйствах населения) - 67,0 тыс. штук (103,2% к уровню прошлого года).

Закуплено молока у населения - 5,25 тыс. тонн (19,4% в сравнении с 1 полугодием 2022 года).

Сельхозпроизводителями района приобретена новая энергонасыщенная, высокопроизводительная техника: комбайны зерноуборочные - 4 единицы на сумму 60,7 млн. рублей, тракторы - 10 единиц на сумму 30,3 млн. рублей, культиваторы - 3 единицы на сумму 4,6 млн. рублей, посевной комплекс - 1 единица стоимостью 7,4 млн. рублей, прочие сельхозмашины - 13 единиц на сумму 108,3 млн. рублей.

В рамках государственной программы Волгоградской области "Развитие сельского хозяйства и регулирование рынков сельскохозяйственной продукции, сырья и продовольствия" подпрограммы "Грант на развитие семейной фермы" реализовано два проекта: "Развитие семейной фермы ИП Воробьева В.С. по выращиванию плодовых культур - яблоки" и "Развитие материально-технической базы СПССПК "Сыроварня Котельниково"".

В 1 полугодии сектору АПК оказано гос. поддержки из федерального и областного бюджетов на общую сумму 85,2 млн. рублей, из них из федерального бюджета - 74,1 млн. рублей, 11,1 млн. рублей - из регионального бюджета.

Показатель	Ед. измерения	Отчет 2022 г.	Факт I полугодие 2023 г.	Оценка 2023 г.
Продукция сельского хозяйства во всех категориях хозяйств	млн. руб.	5 706,3	1 941,8	5 444,2
Индекс производства продукции сельского хозяйства	%	117,0	102,3	89,6
Продукция растениеводства	млн. руб.	3 850,5	969,1	3 415,3
Индекс производства продукции растениеводства	%	125,9	99,9	85,7
Продукция животноводства	млн. руб.	1 855,8	972,7	2 028,9
Индекс производства продукции животноводства	%	97,6	104,7	100,4
Производство скота и птицы на убой в живом весе	тыс. тонн	6,13	2,9	6,16
Производство молока в хозяйствах всех категорий	тыс. тонн	22,65	11,0	22,74

## ПРОМЫШЛЕННОСТЬ

На территории района действует 28 промышленных предприятия (из них 1 предприятие добывающей отрасли, 7 предприятий обрабатывающих отраслей, 1

**ИТОГИ**  
социально-экономического развития за  
I полугодие 2023 года и ожидаемые за 2023 г.

предприятие, осуществляющие обеспечение электрической энергией, газом и паром; кондиционирование воздуха; 19 предприятий, осуществляющих водоснабжение; водоотведение, организацию сбора и утилизации отходов, деятельность по ликвидации загрязнений), а также 22 индивидуальных предпринимателя. В отрасли занято 2,6 тыс. человек.

За январь - июнь объем отгруженной продукции собственного производства, выполненных работ и услуг по полному кругу хозяйствующих субъектов составил 5908,1 млн. рублей, при этом 5760,0 млн. рублей отгруженной продукции приходится на предприятия, не относящиеся к сфере малого бизнеса; 148,1 млн. рублей - на сферу малого бизнеса.

В связи с нестабильной ситуацией на мировом рынке минеральных удобрений, произошло снижение объема отгруженной продукции ООО "ЕвроХим-ВолгаКалий" в сравнении с соответствующим периодом прошлого года.

По данным Волгоградстат, в натуральном выражении за январь - июнь произошел рост объемов производства товарного бетона - в 3,3 раза, изделий хлебобулочных недлительного хранения – на 19,9%. Снижение характерно для производства пара и горячей воды - на 1,6%, добычи песков природных – на 17,2%.

<i>Показатель</i>	<i>Ед. измерения</i>	<i>Отчет 2022 г.</i>	<i>Факт I полугодие 2023 г.</i>	<i>Оценка 2023 г.</i>
<i>Промышленное производство - объем отгруженных товаров, выполненных работ и услуг собственными силами</i>	<i>млн. руб.</i>	<i>17 492,3</i>	<i>5 908,1</i>	<i>20 236,2</i>
<i>Индекс промышленного производства</i>	<i>%</i>	<i>352,1</i>	<i>61,2</i>	<i>114,8</i>
<i>Добыча полезных ископаемых</i>	<i>млн. руб.</i>	<i>0,0</i>	<i>0,0</i>	<i>0,0</i>
<i>Обрабатывающие производства</i>	<i>млн. руб.</i>	<i>16 969,5</i>	<i>5 625,4</i>	<i>19 670,7</i>
<i>Обеспечение электрической энергией, газом, паром; кондиционирование воздуха</i>	<i>млн. руб.</i>	<i>451,0</i>	<i>243,2</i>	<i>486,4</i>
<i>Водоснабжение; водоотведение, организация сбора и утилизации отходов, деятельность по ликвидации загрязнений</i>	<i>млн. руб.</i>	<i>71,8</i>	<i>39,6</i>	<i>79,1</i>

## **СТРОИТЕЛЬСТВО, ЖКХ, БЛАГОУСТРОЙСТВО**

В сфере строительства функционирует 15 предприятий и 25 индивидуальных предпринимателей. В отрасли занято 1,2 тыс. человек.

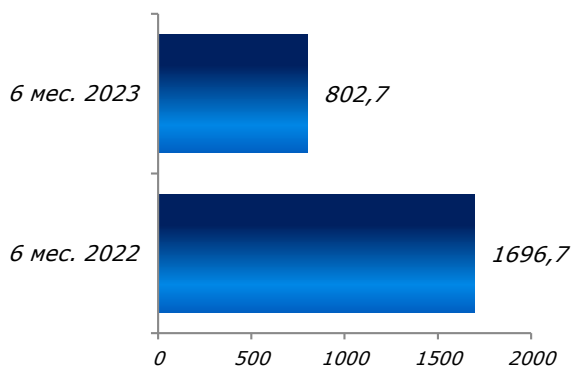
Объем работ, выполненных по виду деятельности "Строительство", за январь - июнь составил 802,7 млн. рублей, что составляет 47,3% к уровню аналогичного периода прошлого года.

В 1 полугодии произведен ввод в эксплуатацию жилых домов общей площадью 3892 кв. метров, это 106,7% к уровню января - июня 2022 года. Ввод жилья в эксплуатацию осуществлялся только индивидуальными застройщиками.

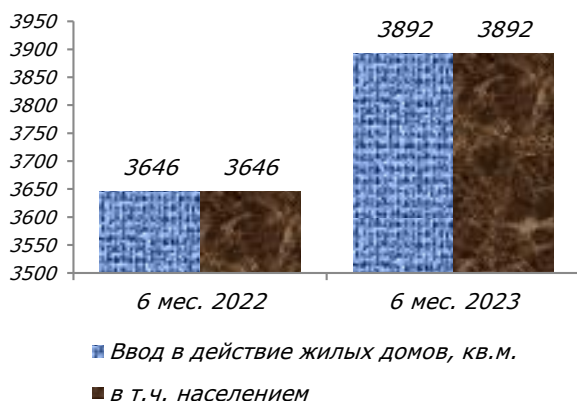
## ИТОГИ

социально-экономического развития за  
I полугодие 2023 года и ожидаемые за 2023 г.

**Объём работ, выполненных по  
ВЭДУ "Строительство", млн. руб.**



**Ввод в действие жилых домов,  
кв.м.**



В рамках национального проекта "Жильё и городская среда" выполняются работы по комплексному благоустройству парка "Аксайская дубрава", а также работы по благоустройству центральной площади г. Котельниково.

В рамках муниципальной программы "Комплексное развитие сельских территорий" выполнено строительство спортивной площадки 18x30 м в х. Весёлый.

За счет бюджетных средств начата реализация мероприятий, связанных с организацией освещения улично-дорожной сети сельских населенных пунктов: п. Выпасной, х. Нижние Черни, х. Пимено-Черни, х. Поперечный, х. Семичный. Произведена замена вышедших из строя энергосберегающих светильников уличного освещения в Майоровском и Наголенском сельских поселениях.

За счет средств бюджета Котельниковского городского поселения выполнены мероприятия по текущему ремонту, содержанию и эксплуатации уличного освещения г. Котельниково, а также мероприятия по энергосбережению и повышению энергетической эффективности

систем коммунальной инфраструктуры, направленных в том числе на развитие жилищно-коммунального хозяйства.

Показатель	Ед. измерения	Отчет 2022 г.	Факт I полугодие 2023 г.	Оценка 2023 г.
Объём работ, выполненных по виду деятельности "Строительство"	млн. руб.	4 393,2	802,7	2 350,0
Индекс производства по виду деятельности "Строительство"	% в сопоставимых ценах	99,1	47,3	50,5
Ввод в действие жилых домов	кв.м.	8 225	3 892	8 000

## ПОТРЕБИТЕЛЬСКИЙ РЫНОК

Основными составляющими потребительского рынка являются розничная торговля и ремонт автотранспортных средств, оказание платных услуг населению, деятельность предприятий общественного питания. В сфере потребительского рынка занято более 1 тыс. человек.

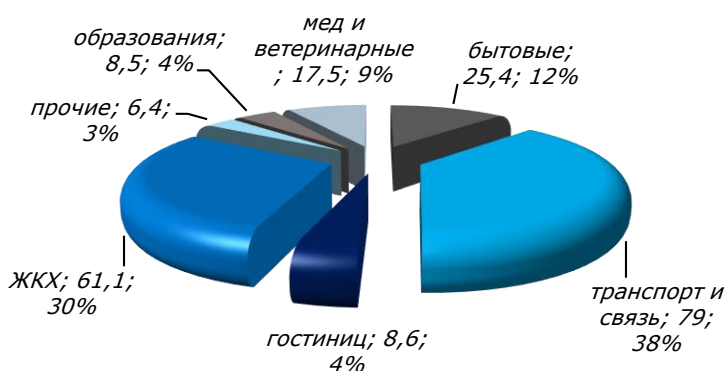
Общее количество предприятий розничной торговли на территории района составляет 336 единиц, из них 230 магазинов (в т.ч. 20 - сетевых), 11 аптек и 95 нестационарных торговых объектов (киоски, павильоны). Площадь торговых объектов составляет 24,7 тыс.кв.м. Лицензию на розничную продажу алкогольной продукции имеют 40 хозяйствующих субъектов, реализация осуществляется в 53 объектах торговли.

За январь - июнь оборот розничной торговли по полному кругу предприятий составил 2152,3 млн. рублей, увеличившись по сравнению с аналогичным периодом прошлого года на 12% в сопоставимых ценах. За отчетный период на одного жителя района приходится 58,3 тыс. рублей розничного товарооборота.

Оборот крупных и средних торговых предприятий сложился в сумме 1773,0 млн. рублей, или 15,7% к аналогичному периоду прошлого года в сопоставимых ценах. Оборот крупных и средних торговых предприятий (главным образом, сетевых) продолжает доминировать в общем обороте розничной торговли - 82,4%.

В районе осуществляет деятельность один сельскохозяйственный рынок на 780 торговых мест, в том числе крытых - 403. Объем продаж товаров на сельскохозяйственном рынке за 1 полугодие составил 31,0 млн. рублей или 93,8% к 1 полугодию 2022 года в сопоставимых ценах. Доля рыночной торговли в общем объеме продаж составляет 1,4%.

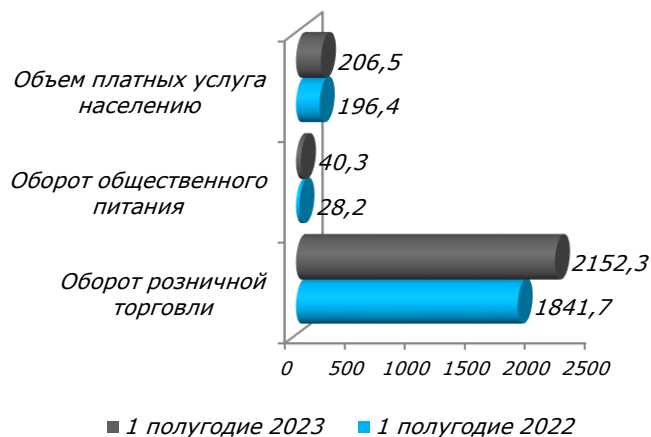
**Структура платных услуг населению, млн. руб.**



по сравнению с соответствующим периодом прошлого года на 42,8% в действующих ценах (в сопоставимых ценах динамика составила 138,2%). На душу населения оборот общественного питания составляет 1091 рубль.

За отчетный период объем оказанных населению платных услуг составил 206,5 млн. рублей, что составляет 104,0% в сопоставимых ценах к уровню прошлого года.

**Основные показатели**  
**потребительского рынка, млн. руб.**





## ИТОГИ

социально-экономического развития за  
I полугодие 2023 года и ожидаемые за 2023 г.

Структура платных услуг населению приведена на рисунке.

В сравнении с 1 полугодием 2022 года наибольший рост характерен для объема оказанных жилищных услуг - 131,1%, коммунальных услуг - 112,0%. Снижение произошло в сфере оказанных медицинских услуг - 76,3%, а также услуг гостиниц - 84,8%.

В сфере бытового обслуживания населения осуществляют деятельность 65 хозяйствующих субъектов с общей численностью работников 101 человек. В отчетном периоде населению района оказано бытовых услуг на общую сумму 25,4 млн. рублей.

Показатель	Ед. измерения	Отчет 2022 г.	Факт I полугодие 2023 г.	Оценка 2023 г.
Оборот розничной торговли	млн. руб.	4 034,4	2 152,3	4 426,6
Оборот розничной торговли	% в сопоставимых ценах	101,0	112,0	105,0
Оборот общественного питания	млн. руб.	55,4	40,3	63,0
Оборот общественного питания	% в сопоставимых ценах	102,0	138,2	104,0
Платные услуги населению	млн. руб.	712,5	206,5	810,4
Платные услуги населению	% в сопоставимых ценах	96,0	104,0	104,0

## ИНВЕСТИЦИОННАЯ ДЕЯТЕЛЬНОСТЬ

По данным Волгоградстат за январь - июнь объем инвестиций в основной капитал по сопоставимому кругу хозяйствующих субъектов по муниципальному району составил 5368,9 млн. рублей, что в сопоставимых ценах составляет 62,4% к уровню января-июня 2022 года, в т.ч. бюджетные инвестиции – 29,2 млн. рублей.

По полному кругу организаций объем инвестиций составил 5676,8 млн. рублей, что в сопоставимой оценке составляет 51,4% к уровню января-июня 2022 г.

Из общего объема инвестиций в производственную сферу направлено 5624,7 млн. рублей, в социальную – 52,1 млн. рублей.

В отчетном периоде на территории района реализовывалось 12 инвестиционных проектов, общей проектной стоимостью 234303,5 млн. рублей, с начала реализации проектов освоено 176825,8 млн. рублей, фактическое освоение средств за 1 полугодие – 5318,0 млн. рублей.

### **Промышленность**

Основной объем инвестиций приходится на реализацию проекта по строительству горно-обогатительного комбината по добыче и обогащению калийных солей Гремячинского месторождения Котельниковского района Волгоградской области. Компанией "ЕвроХим" с начала реализации проекта вложено в реализацию 176,8 млрд. рублей (или 75,5% от стоимости проекта). За январь-июнь освоение инвестиций составило 5272,1 млн. рублей.

### **Социальная сфера**

Одним из важнейших направлений всегда было и остается улучшение жилищных условий граждан. В 1-полугодии были выданы сертификата на приобретение жилья:

12-ти молодым семьям на общую сумму 8,8 млн. рублей в рамках МП "Молодой семье – доступное жилье";

вдове ветерана Великой Отечественной Войны, проживающей в Котельниковском с.п. на сумму 2,5 млн. рублей.

Завершается строительство трёхэтажного жилого дома на 9 квартир в г. Котельниково по ул. Липова для детей-сирот, начатое в 2022 году. Инвестор – ИП Буланов Д.П. Проектная стоимость объекта составляет 16,0 млн. рублей. На 01.07.2023 года освоено 15,8 млн. рублей.

В рамках нацпроекта "Культура" осуществляется мероприятие по проекту "Создание комфортной культурно-досуговой среды в МБУК "Центр досуга и кино". Общая сумма работ составляет 20,0 млн. рублей, из них освоено 5,7 млн. рублей.

#### ***Потребительский рынок***

В сфере потребительского рынка реализуются 7 проектов с общим объёмом инвестиций 25,5 млн. рублей: 5 проектов по строительству объектов торговли (ИП Пучко Д.И. (два объекта), ИП Алимова Л.С., ИП Алимова М.С., ИП Бутовец Н.С.) и 2 проекта по реконструкции объектов (ИП Сердюкова Л.А., ИП Чипликов В.Г.). По состоянию на 01.07.2023 года в реализацию данных проектов инвестировано 14,3 млн. рублей.

#### ***Сельское хозяйство***

По программе "Агростартап-2023" комитетом сельского хозяйства Волгоградской области предоставлено 2 гранта предпринимателям Воробьёву В.С. на реализацию проекта по развитию семейной фермы по выращиванию плодовых культур – яблоки, с суммой инвестиций 7,2 млн. рублей и Башковой Л.А. на реализацию проекта по развитию материально-технической базы СПССПК "Сыроварня Котельниково", с суммой инвестиций 5,6 млн. рублей.

На приобретение техники и оборудования за январь-июнь хозяйствующими субъектами района направлено 2408,7 млн. рублей, из них сельхозпроизводителями района – 262,9 млн. рублей.

#### ***Бюджетные инвестиции***

На реализацию мероприятий по благоустройству района направлено 46,4 млн. рублей. Бюджетные средства были направлены на такие мероприятия как: уличное освещение поселений; озеленение; содержание мест захоронения; мероприятия по занятости населения, ликвидация свалок и прочее.

На ремонт и содержание автомобильных дорог местного значения района израсходовано 28,9 млн. рублей, в т.ч. субсидии из областного бюджета составили – 15,2 млн. рублей.

<i>Показатель</i>	<i>Ед. измерения</i>	<i>Отчёт 2022 год</i>	<i>Факт I полугодия 2023 г.</i>	<i>Оценка 2023 г.</i>
<i>Инвестиции в основной капитал по полному кругу организаций</i>	<i>млн. руб.</i>	<i>18 101,8</i>	<i>5 676,8</i>	<i>22 790,6</i>

## ИТОГИ

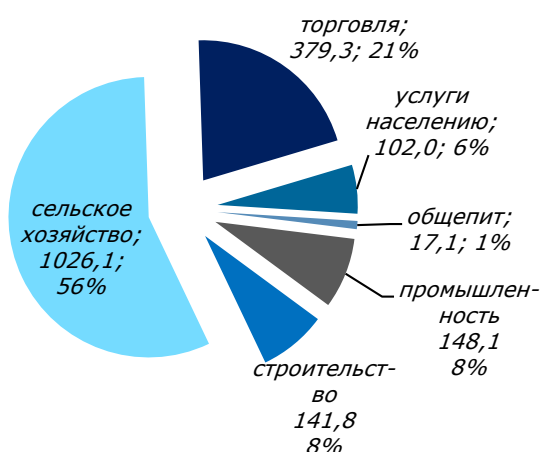
социально-экономического развития за  
I полугодие 2023 года и ожидаемые за 2023 г.

Индекс физического объема инвестиций в основной капитал	% в сопост. ценах к предыдущему году	106,0	51,4	119,0
---	--------------------------------------	-------	------	-------

## РАЗВИТИЕ МАЛОГО ПРЕДПРИНИМАТЕЛЬСТВА

По данным реестра субъектов малого и среднего предпринимательства в районе насчитывается 781 субъект МСП (из них 62 - юридических лица, 719 - ИП), в

*Структура оборота МСП по отраслям, млн. руб.*



сравнении с соответствующим периодом прошлого года число субъектов МСП возросло на 24 единицы.

Среднесписочная численность работающих в сфере малого бизнеса составляет 2,1 тыс. человек.

В течение отчетного периода в качестве индивидуальных предпринимателей зарегистрировались 79 человек (за аналогичный период прошлого года - 63 человека).

За январь - июнь оборот в сфере малого и среднего предпринимательства составил 1814,4 млн. рублей что в сравнении с аналогичным периодом прошлого года на 4,0% выше. Демонстрируют рост оборотов действующие малые предприятия и индивидуальные предприниматели сельскохозяйственной, торговой, промышленной, строительной отраслей.

В целях оказания имущественной поддержки самозанятым гражданам и субъектам малого и среднего предпринимательства проведены мероприятия по дополнению перечней имущества 2 объектами и предоставлению их в аренду. Всего же в перечне в целях оказания имущественной поддержки субъектам МСП числится 59 объектов.

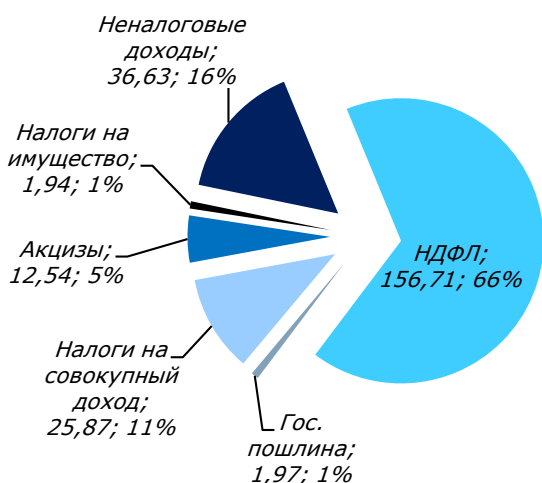
Показатель	Ед. измерения	Отчет 2022 г.	Факт I полугодие 2023 г.	Оценка 2023 г.
Оборот малого предпринимательства - всего	млн. руб.	5 439,1	1 814,4	5 720,7
Динамика к соответствующему периоду прошлого года	% в действующих ценах	120,3	104,0	105,2
Число субъектов малого предпринимательства	ед.	769	781	787

## БЮДЖЕТ

По состоянию на 01.07.2023 года консолидированный бюджет района исполнен по доходам на сумму 584,8 млн. рублей, что на 21,3% (на 102,5 млн. рублей) больше соответствующего периода прошлого года, из них собственные доходы бюджета - 235,7

млн. рублей, безвозмездные поступления - 349,1 млн. рублей.

**Структура собственных доходов  
консолидированного бюджета, млн. руб.**



По отношению к аналогичному периоду прошлого года налоговые и неналоговые доходы возросли на 7,2% (на 15,7 млн. рублей - в денежном выражении). План поступления налоговых и неналоговых доходов консолидированного бюджета района исполнен на 49,9%.

Основной источник собственных доходов - налог на доходы физических лиц (НДФЛ). Его доля в собственных доходах консолидированного бюджета по итогам 1 полугодия - 66,5%.

По сравнению с соответствующим периодом прошлого года произошло снижение поступления НДФЛ в

консолидированный бюджет на 0,6% (на 952 тыс. рублей) по следующим причинам: с 01.01.2023 изменились порядок и сроки исчисления НДФЛ, что оказало влияние на снижение поступлений относительно 1 полугодия 2022 года. В текущем году уплата налога с выплат, произведенных после 23 числа, осуществляется в следующем месяце (ранее уплата налога осуществлялась одновременно с выплатами). Кроме того, снижение поступлений НДФЛ обусловлено снижением ФОТ и численности работников, а также снятием с учета. Снижение поступлений наблюдается по следующим налогоплательщикам: АО "УС-30", филиал ООО "Тиссен Шахтбау ГмБХ" (Германия), ООО "НОВОМОСКОВСК-РЕМСТРОЙСЕРВИС", Филиал ООО "ИДМГ ГМБХ", ООО "ТЕБ", ООО "ЕвроХим-Проект" (в связи со снятием с учета по причине завершения договора подряда с ООО "ЕвроХим-ВолгаКалий").

Снижение поступлений по налогу, взимаемому в связи с применением упрощенной системы налогообложения за 1 полугодие относительно аналогичного периода прошлого года составило 2%. Причинами снижения сумм налога является зачет переплаты на ЕНП, а также снижение платежей в связи со снижением полученного дохода по налогоплательщикам ИП Маркеева Светлана Геннадьевна, ИП Яковенко Валерий Геннадьевич, ООО "КЗК", ИП Чипликов Евгений Георгиевич, ИП Буланов Денис Петрович, МУП "Тепловые сети", ООО "ВОЛГОГРАДСТРОЙТРАНС" и др.

Увеличение платежей по налогу на имущество физических лиц за 1 полугодие 2023 года относительно аналогичного периода прошлого года составило 120,4 тыс. рублей.

По земельному налогу снижение поступлений относительно аналогичного периода прошлого года составило 44,3%. Это обусловлено снижением поступлений ГБУ "ВОЛГОГРАДАВТОДОР" (зачет переплаты на ЕНП), АО им.Крупской (снижение суммы авансового платежа, зачет переплаты на ЕНП), АЗОВО-ДОНСКОЙ ФИЛИАЛ ФГБУ "ГЛАВРЫБВОД и ООО "ЕвроХим-ВолгаКалий" (снижение суммы авансового платежа) и др.

## ИТОГИ

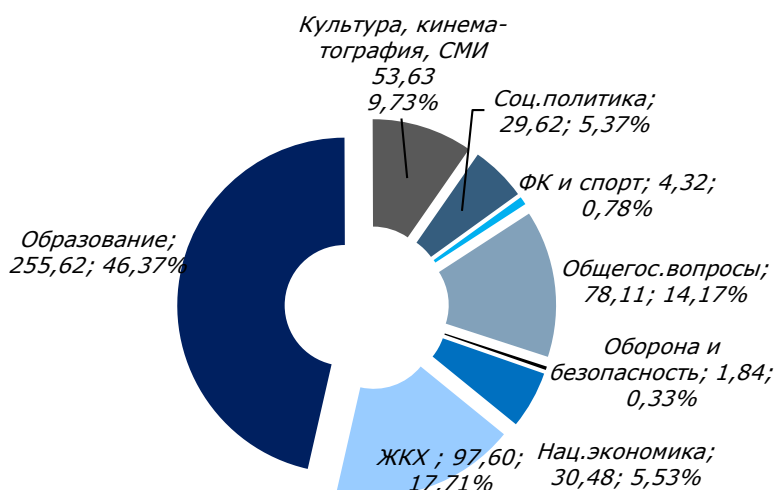
социально-экономического развития за  
I полугодие 2023 года и ожидаемые за 2023 г.

Увеличение поступлений по единому сельскохозяйственному налогу составило 28%. Причиной роста является увеличение платежей в связи с ростом суммы полученного дохода по итогам 2022 года: ИП КФХ Трегубов Иван Егорович, ИП КФХ Стекольников Евгений Петрович, ИП КФХ Коротков Иван Владимирович, ИП КФХ Стекольников Андрей Петрович, ИП КФХ Банькин Валерий Александрович, ИП КФХ Пятиконов Владимир Петрович и др.

Исполнение консолидированного бюджета по расходам составило 551,2 млн. рублей.

Структура расходов консолидированного бюджета приведена на рисунке:

**Структура расходов консолидированного бюджета, млн. руб.**



В целях увеличения поступлений налоговых и неналоговых доходов в консолидированный бюджет при администрации муниципального района и в 16 поселениях работают комиссии по обеспечению поступлений налоговых и неналоговых доходов в консолидированный бюджет Котельниковского муниципального района и государственные внебюджетные фонды и повышению результативности бюджетных расходов (далее - комиссия).

За 1 полугодие 2023 года проведено 26 заседаний комиссии по обеспечению поступлений налоговых и неналоговых доходов в консолидированный бюджет Котельниковского муниципального района и государственные внебюджетные фонды и повышению результативности бюджетных расходов (далее - комиссия), на которые было приглашено 361 юридических и физических лиц. Общая сумма задолженности по приглашенным составила 448,5 тыс. рублей.

В результате работы дополнительно поступило в бюджет 316,2 тыс. рублей.

	НДФЛ	ЕНВД	УСН	ПСН	ЕСХН	Налог на имущество	Земельный налог	Транспортный налог	Страховые взносы
Сумма задолженности	55,5	7,9	102,6	30,3	4,5	15,7	71,9	145,7	0,1
Сумма погашения	54,1	7,9	99,7	26,8	4,5	6,2	39,7	59,4	0,1

По направлению "легализация "серой" заработной платы" 23 работодателя повысили заработную плату до регионального минимума оплаты труда у 79 наемных работников. Сумма увеличения фонда оплаты труда составила 566,0 тыс. рублей, что позволило получить дополнительный НДФЛ в размере 73,0 тыс. рублей, а также отчислений в государственные внебюджетные фонды – 169,0 тыс. рублей.

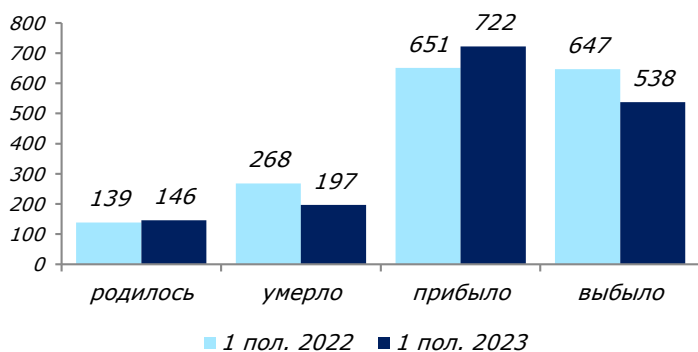
Продолжается реализация мероприятий в сфере выявления и устранения фактов неформальной занятости населения. За отчетный период проведено 6 заседаний рабочей группы в дистанционном режиме, заслушано 89 работодателей на предмет неформальной занятости, проведен мониторинг закрепляемости работников на рабочих местах, согласно которому 131 работник трудоустроен в соответствии с действующим трудовым законодательством, ФОТ по трудоустроенным гражданам составил 31,9 млн. рублей, дополнительно получено НДФЛ в консолидированный бюджет района в сумме 1,8 млн. рублей; вновь зарегистрированы в качестве индивидуальных предпринимателей 79 человек.

## ДЕМОГРАФИЧЕСКИЕ ПОКАЗАТЕЛИ

По данным Волгоградстат, по состоянию на 01.01.2022 года численность постоянного населения района составила 36949 человек, снизившись по сравнению с прошлым годом за счет естественной убыли на 291 человек.

В течение января - июня в районе родилось 146 детей, из них 93 ребенка - в г. Котельниково. Число умерших составило 197 человек, 113 человек из них приходится на г. Котельниково. Естественная убыль населения – 51 человек.

**Демографические показатели в динамике (человек)**



Январь - июнь характеризуется миграционным приростом в количестве 184 человека. Численность прибывшего в течение отчетного полугодия населения составила 722 человека, число выбывших - 538 человек.

Расчётно, по состоянию на 01.07.2023 года численность постоянного населения района оценивается в 37082 человека.

Прогнозируется рост численности постоянного населения района по состоянию на 01.01.2024 года до 37226 человек (+277 человек)

за счет миграционного притока населения.

Динамика основных демографических показателей по району представлена на диаграмме.

Показатель	Ед. измерения	Отчет 2022 г.	Факт I полугодие 2023 г.	Оценка 2023 г.
Численность постоянного населения	чел.	36 949	37 082	37 226

## ИТОГИ

социально-экономического развития за  
I полугодие 2023 года и ожидаемые за 2023 г.

Родилось	чел.	276	146	292
Умерло	чел.	465	197	390
Прибыло	чел.	1 358	722	1 445
Выбыло	чел.	1 460	538	1 070

## УРОВЕНЬ ЖИЗНИ НАСЕЛЕНИЯ

За 1 полугодие 2023 года населением района получено доходов на общую сумму 4,1 млрд. рублей. Рост доходов к аналогичному периоду прошлого года составил 106%. Среднемесячные денежные доходы на душу населения составили 18286 рублей. Реальные доходы населения возросли на 1,9% в сравнении с соответствующим периодом прошлого года.

За истекший период фонд оплаты труда составил 2,5 млрд. рублей. В сравнении с соответствующим периодом прошлого года рост фонда оплаты труда по полному кругу организаций составил 106,4%. Доля фонда оплаты труда в общем объеме денежных доходов населения составляет 62,8%.

По данным Волгоградстат, среднемесячная заработная плата крупных и средних предприятий района увеличилась по сравнению с соответствующим периодом прошлого года на 7,9% и достигла уровня 69750 рублей при среднеобластном значении 51530 рублей. Наиболее высокий уровень заработной платы отмечается в сфере строительства - 94990 рублей, обрабатывающих производств - 111618 рублей; деятельности профессиональной, научной, технической - 61412 рублей, транспортировки и хранения - 58843 рубля. Самая низкая среднемесячная номинальная начисленная заработная плата сложилась в сфере образования - 30450 рублей.

Не менее важной статьёй доходов населения района являются социальные трансферты (пенсии, пособия, стипендии и т.д.) – общий объем которых за отчетный период составил 1,1 млрд. рублей. По сравнению с 1 полугодием 2022 года объем социальных трансфертов по району возрос на 4,8% или на 51,6 млн. рублей.

По сравнению с аналогичным периодом прошлого года расходы населения увеличились на 5%, потребительские расходы возросли на 4%, обязательные платежи и взносы увеличились на 8,2%.

Показатель	Ед. измерения	Отчет 2022 г.	Факт I полугодие 2023 г.	Оценка 2023 г.
Оплата труда	млн. руб.	5 831,9	2 544,7	6 152,7
Среднедушевые денежные доходы (в месяц)	руб.	19 966	18 286	20 864
Среднемесячная заработная плата по данным Волгоградстат	руб.	65 530	69 750	70 700

## РЫНОК ТРУДА И ЗАНЯТОСТЬ НАСЕЛЕНИЯ

Численность трудовых ресурсов района составляет 23,7 тыс. человек, из них трудоспособное население - 22,2 тыс. человек.

С января по июнь в ГКУ ЦЗН Котельниковского района обратилось за содействием в поиске подходящей работы 197 человек, из них зарегистрировано 94 безработных гражданина. Сумма выплаченных пособий по безработице за 1 полугодие составила 4629,7 тыс. рублей. При содействии службы занятости населения за отчётный период трудоустроено 109 человек, это 55,3% от общего числа обратившихся в службу занятости по подбору подходящего рабочего места. Уровень безработицы по району на 01.07.2023 г. - 0,50%. Заявленная в службу занятости потребность в работниках для замещения свободных рабочих мест (вакантных должностей) за данный период составила 263 единицы.

Предоставлена информация работодателями о сокращении численности работников: Котельниковский филиал ФГБУ "Управление "Волгоградмелиовотхоз" - 21 человек, дирекция по материально-техническому обеспечению деятельности мировых судей - 3 человека.

Услугу по профессиональной ориентации получил 171 человек.

Государственная услуга по социальной адаптации безработных граждан на рынке труда предоставлена 21 безработному гражданину.

Услугу по психологической поддержке получили 35 человек.

С начала года ГКУ ЦЗН Котельниковского района проведено 4 ярмарки вакансий и учебных рабочих мест. Данную ярмарку посетили 106 человек.

По программе предоставления государственной услуги по организации временного трудоустройства несовершеннолетних граждан в возрасте от 14 до 18 лет в свободное от учебы время трудоустроено 66 школьников.

Направлено на общественные работы 23 безработных гражданина.

Трудоустроено 5 человек, испытывающих трудности в поиске работы.

## СОЦИАЛЬНАЯ ПОДДЕРЖКА ГРАЖДАН

**Динамика социальных выплат по району, млн. руб.**



В районе действуют государственные учреждения социального обслуживания населения ГКУ "Центр социальной защиты населения" и ГКУ СО "Котельниковский центр социального обслуживания населения".

За отчётный период специалистами ГКУ "Центр социальной защиты населения по Котельниковскому району" принято 7,0 тыс. человек, семьям которых назначено и выплачено пособий, дотаций, выплат различного уровня на общую сумму 100,9

млн. рублей.

Предоставление мер поддержки семьям с детьми составляют наибольшую долю социальных выплат - 66,2 млн. рублей (65,6%).

В районе числится 1979 региональных льготников. За январь - июнь на предоставление мер социальной поддержки отдельным категориям граждан назначено и выплачено ежемесячных денежных выплат на сумму 13,5 млн. рублей.



## **ИТОГИ**

**социально-экономического развития за  
I полугодие 2023 года и ожидаемые за 2023 г.**

В районе проживает и состоит на учете 1046 федеральных льготников. На предоставление мер социальной поддержки федеральным льготникам в части оплаты за услуги ЖКХ из федерального бюджета выделено 4,9 млн. рублей.

Оказана адресная социальная помощь в общей сумме 131,6 тыс. рублей, получателями которой стали 218 человек.

На оказание помощи на основании социального контракта направлено 13,5 млн. рублей, в т.ч. на поиск работы - 11 человек, на ведение личного подсобного хозяйства - 29 человек, на осуществление индивидуальной трудовой деятельности - 21 человек, на преодоление трудной жизненной ситуации - 11 человек.

В районе проживает 8635 пенсионеров, это 23,4% жителей района. Средний размер месячной пенсии по сравнению с соответствующим периодом прошлого года увеличился на 13% (на 1937 рублей) и составил 16876 рублей.

За отчетный выплачена субсидия на оплату жилья и коммунальных услуг на общую сумму 7,9 млн. рублей 809 получателям.

## **ЗДРАВООХРАНЕНИЕ**

ГБУЗ "Котельниковская ЦРБ" включает стационар на 132 койки круглосуточного и 68 коек дневного пребывания, Выпасновскую участковую больницу на 16 коек сестринского ухода, поликлинику на 251 посещение в смену (включая детскую поликлинику), Красноярскую и Генераловскую амбулатории на 56 посещений и 31 посещение в смену соответственно, 22 фельдшерско-акушерских пункта, 7 домовых хозяйств (х. Небыков, х. Дарганов, х. Бударка, х. Васильевский, ж.д. ст. Гремячая, ж.д. ст. Чилеково, х. Сазонов)

За 1 полугодие 2023 года в ГБУЗ "Котельниковская ЦРБ" пролечено 5302 пациентов, из них 1946 - в стационаре круглосуточного пребывания; 2616 человек - в условиях дневного стационара. Число посещений (включая АПУ и на дому) - 84,4 тыс. единиц.

Структура заболеваемости населения за 2023 год: 1 место - болезни системы кровообращения; 2 место - заболевания органов дыхания; 3 место - заболевания костно-мышечной системы. Структура смертности населения за 2022 год: 1 место - болезни системы кровообращения; 2 место - злокачественные образования; 3 место - травмы;

Первичная доврачебная медицинская помощь обеспечивается СМП. Сейчас парк состоит из 3-х "скорых", класса В. Своевременность выезда составляет 98,6%.

По состоянию на 01.07.2023 г. численность работающих ЦРБ составляет 422 человека. Актуальным остается вопрос кадрового обеспечения сферы здравоохранения района. Вакантными остаются 60 рабочих мест (врач-терапевт участковый, профпатолог, онколог, офтальмолог, хирург, инфекционист, педиатр районный, бактериолог, анестезиолог-реаниматолог, врач приемного отделения, врач ультразвуковой диагностики, медсестра поликлиники, медсестра процедурной, медсестра ФАП, акушерка, медсестра палатная, медсестра школы, операционная медсестра, заведующий ФАП).

Продолжается работа по подготовке медицинских кадров. В Волгоградском медицинском университете обучается 20 студентов на целевых бюджетных местах по специальности "Лечебное дело", 2 студента - по специальности "Педиатрия", 1 - в ординатуре.

Основная цель развития сферы здравоохранения в районе - повышение качества и доступности оказания медицинской помощи населению. Медицинские организации работают в рамках приоритетных национальных проектов "Здравоохранение" и "Демография". За январь-июнь 2023 года среднемесячная заработная плата врачей составила 70840 рублей при целевом значении 65170 рублей; среднего медицинского персонала - 35420 рублей при целевом значении 32585 рублей; младшего медицинского персонала - 35420 рублей при целевом значении 32585 рублей.

## **ОБРАЗОВАНИЕ**

В системе общего образования Котельниковского муниципального района функционируют 40 образовательных учреждений, в том числе:

- дошкольных – 13 бюджетных организаций (из них 1 филиал);
- общеобразовательных – 23 (в том числе: 1 основная школа, 19 – средних школ, 3 филиала);
- учреждений дополнительного образования детей – 4.

Общая численность работников в подведомственных организациях - 724 человека.

Контингент обучающихся в 2022-2023 учебном году распределен по организациям образования следующим образом:

- в образовательных организациях, реализующих образовательные программы дошкольного образования - 1182 воспитанника;
- в общеобразовательных организациях - 4085 обучающихся;
- в организациях дополнительного образования - 2290 воспитанников.

Снижение численности обучающихся в учреждениях дополнительного образования связано с переходом МБОУ ДО "ДШИ" в подведомственность отдела культуры, спорта и молодежной политики.

Основным механизмом реализации образовательной политики района является выполнение программных мероприятий муниципальной программы района "Развитие системы образования в Котельниковском муниципальном районе Волгоградской области на 2021-2025 годы".

Реализация мероприятий данной программы осуществляется путем решения тактических задач в рамках 2 подпрограмм:

- "Развитие дошкольного, общего образования и дополнительного образования детей";
- "Укрепление материально-технической базы образовательных учреждений".

За I полугодие 2023 года объем финансирования по отрасли "Образование" составил 255,6 млн. рублей. Основная доля финансовых средств приходится на заработную плату - 67,6%. Содержание 1 ребенка в образовательных организациях составляет: в дошкольных образовательных организациях - 45,2 тыс. рублей; в общеобразовательных организациях - 40,3 тыс. рублей; в организациях доп. образования - 5,5 тыс. рублей.

## **ИТОГИ**

**социально-экономического развития за  
I полугодие 2023 года и ожидаемые за 2023 г.**

---

### ***Реализация дошкольного образования***

Охват дошкольным образованием – 50,3 %.

По состоянию на 01.07.2023 года 225 детей в возрасте 1 - 6 лет состоит на учете для определения в детские дошкольные учреждения.

С 01.01.2023 г. увеличился размер родительской платы, установленный за присмотр и уход в ДОУ, он составил 77 рублей 34 копейки. Средний размер родительской платы с 1 квартала 2023 г. составляет 1469,46 рублей в месяц.

В целях материальной поддержки воспитания и обучения детей, посещающих образовательные организации, реализующие образовательную программу дошкольного образования, и в соответствии со ст.12 Закона Волгоградской области от 31.12.2015 № 246-ОД "Социальный кодекс Волгоградской области", родителям (законным представителям) предоставляется компенсация части родительской платы за ДОУ. Всего численность детей, на которых выплачена компенсация части родительской платы за присмотр и уход за детьми в образовательных организациях, реализующих образовательную программу дошкольного образования, в 1 квартале 2023 г. составила 93 человека, во 2-м квартале - 87 человек.

### ***Дополнительное образование детей***

Учебный план образовательных организаций реализуется при взаимодействии с организациями дополнительного образования по организации внеурочной деятельности, осуществляющейся по направлениям развития личности школьников: спортивно-оздоровительное, духовно-нравственное, социальное, общеинтеллектуальное, общекультурное (МКОУ ДО "Детский экологический центр", МКОУ ДО "Детско-юношеская спортивная школа", МКОУ ДО "Центр детского творчества").

Учреждения дополнительного образования посещают 2290 воспитанников, все они используют средства сертификата (персонифицированное финансирование дополнительного образования). Сертификатами дополнительного образования охвачены 5803 человека в возрасте от 5 до 18 лет, проживающих на территории района. Программы дополнительного образования реализуются также в общеобразовательных и дошкольных образовательных организациях. На программы дополнительного образования зачислены 4278 человек, что соответствует целевым показателям регионального проекта "Успех каждого ребенка" и составляет 74,3%.

В образовательных организациях района продолжает развиваться шахматное образование. В общеобразовательных организациях охват шахматным образованием осуществляется в Центрах «Точка Роста» на базе МКОУ Генераловской СШ и МКОУ Нагольненской СШ.

### ***Вариативность программ общего образования, профильное и предпрофессиональное обучение, профориентация***

Одним из показателей качественного образования является вариативность образовательных услуг.

Актуальность предоставления того или иного вида профилизации выявляется через проведение анкетирования как обучающихся, так и их родителей (законных представителей) и организацию предпрофильной подготовки в 8-9 классах.

На базе МКОУ "СШ № 1" организовано углубленное изучение медико-биологических дисциплин (соглашение с Федеральным государственным

образовательным учреждением высшего образования "Волгоградский государственный медицинский университет" Министерства здравоохранения Российской Федерации).

На базе МКОУ Нагольненской СШ организовано изучение образовательной программы профильного психолого-педагогического класса (соглашение с Федеральное государственное бюджетное образовательное учреждение высшего образования "Волгоградский государственный социально-педагогический университет").

Для обучающихся, которые не определились с выбором профиля, функционирует профилизация за счет элективных курсов.

В общеобразовательных организациях района сформирована учебно-методическая база для организации предпрофильной подготовки и профильного обучения, введена система "Портфолио", введен учебный курс "Индивидуальный проект" с 9 класса.

#### ***Образовательная деятельность в рамках региональных проектов***

Пополнение материально-технической базы образовательных организаций в рамках региональных проектов "Современная школа" и "Цифровая образовательная среда" позволяет обеспечить организацию образовательного процесса в соответствии с требованиями ФГОС.

В районе функционируют 2 центра "Точка роста" по цифровому и гуманитарному профилям, 6 центров естественнонаучной и технологической направленностей. По дополнительным образовательным программам обучаются 916 человек. Продолжается подготовка к открытию с 1 сентября 2023 года двух центров "Точка роста" естественнонаучной и технологической направленностей.

В целях внедрения цифровой образовательной среды МКОУ СШ № 2 г. Котельниково, МКОУ СШ № 3 г. Котельниково, МКОУ СШ № 4 оснащены цифровым оборудованием в рамках регионального проекта "Цифровая образовательная среда". Обучающимся школ предоставлен доступ к федеральной информационно-сервисной платформе цифровой образовательной среды. Педагоги при реализации основных общеобразовательных программ используют сервисы федеральной информационно-сервисной платформы цифровой образовательной среды.

Достаточно успешно функционируют пилотные площадки регионального уровня на базе МКОУ № 2, № 3 г. Котельниково, МКОУ СШ № 5, МБДОУ ДС № 1, № 3, № 5 по направлению "Финансовая грамотность для обучающихся". Также финансовая грамотность для обучающихся реализуется в 19 школах района по программе Министерства финансов РФ.

В рамках федерального проекта "Патриотическое воспитание граждан" с 01.09.2022 г. в Котельниковском муниципальном районе в 15 образовательных организациях вводится ставка советника директора по воспитанию и взаимодействию с детскими общественными объединениями. Действует 5 юнармейских отрядов в общеобразовательных организациях г. Котельниково с общей численностью 140 чел.

#### ***Выявление одаренных детей***

В рамках реализации муниципальной программы в течение отчетного периода проведены мероприятия, направленные на создание системы выявления и продвижения инициативной и талантливой молодежи, с общим количеством участников 3677 человек.

## **ИТОГИ**

**социально-экономического развития за  
I полугодие 2023 года и ожидаемые за 2023 г.**

---

В 2022/2023 учебном году организован муниципальный этап всероссийской олимпиады школьников. По итогам рейтинговых протоколов в муниципальном этапе олимпиады приняли участие 347 человек 5-11 классов. Количество участников в олимпиаде 663 человека. Победителями стали 53 человек, призерами - 150 человек; 78 обучающихся стали участниками регионального этапа. Победителями на региональном уровне стал 1 человек, призерами - 3 человека.

### ***Развитие кадрового потенциала***

В муниципальной системе образования ведется целенаправленная работа по развитию кадрового потенциала руководящих и педагогических работников. В рамках реализации регионального проекта "Современная школа" за I полугодие 2023 год 63 педагогических работника (13,5%) прошли обучение по дополнительным профессиональным образовательным программам.

По состоянию на 01 июля 2023 г. получили высшую квалификационную категорию 5 педагогических работников района, что составляет 1,27% от общего числа, первую квалификационную категорию - 15 пед. работников (3,81%).

Активная работа ведется по вовлечению педагогических работников в различные формы поддержки и сопровождения, в том числе наставничества. В районе накоплен продуктивный опыт наставничества, который формирует кадровую политику 35 образовательных организаций (в том числе филиалы) по профессиональным компетенциям педагогических работников.

### ***Библиотечный фонд***

Образовательные организации получили учебники на основе Федерального перечня учебников, рекомендованных и допущенных Министерством образования и науки РФ для использования в образовательном процессе на 2023/2024 учебный год на сумму 3741,9 тыс. рублей.

### ***Организация питания обучающихся***

В 23-х образовательных организациях в 2022/2023 учебном году организовано питание обучающихся. В 20 образовательных организациях оборудованы столовые, в 3-х – буфет-раздаточные.

По состоянию на 01.07.2023 г. количество обучающихся, охваченных горячим питанием, составило 2815 человек, это 69% от общего количества обучающихся по району.

Питанием 1-4 классов охвачено 100% обучающихся на уровне начального общего образования.

Питанием 5-11 классов охвачено 1078 человек, это 47% от общего числа обучающихся.

Обучающиеся 1-11 классов обеспечиваются горячим питанием на сумму 82,25 рубля из расчёта 62,03 рубля в день на одного обучающегося за счёт средств федерального и областного бюджетов и из расчёта 20,22 рублей в день на одного обучающегося за счёт средств бюджета района.

В районе 38 детей-инвалидов и детей с ОВЗ, обучающихся в классе, обеспечены двухразовым горячим питанием из расчёта 102,47 рубля в день на одного обучающегося за счёт средств бюджета района; 67 детей-инвалидов и детей с ОВЗ, обучающимся на дому, бесплатное питание предоставляется в виде наборов продуктов питания (сухого пайка) из расчёта 102,47 рубля в день на одного обучающегося за счёт

средств бюджета района.

### **Информация сектора по опеке и попечительству**

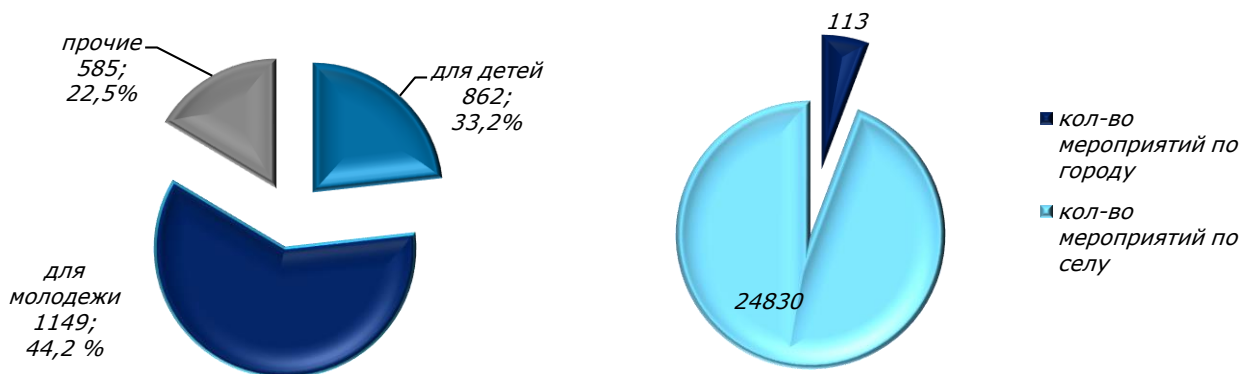
На 1 июля 2023 года на учете состоит 63 ребенка, оставшегося без попечения родителей. Количество совершеннолетних лиц, признанных судом недееспособными, состоящих на учете в секторе по опеке и попечительству отдела образования администрации Котельниковского муниципального района – 49 человек.

За отчетный период оформлено 3 опеки над совершеннолетними недееспособными гражданами;

## **КУЛЬТУРА, МОЛОДЕЖНАЯ ПОЛИТИКА, СПОРТ**

Сфера культуры муниципального района включает 28 клубов и домов культуры, 1 частное КДУ "Радуга", 23 библиотеки (в т.ч. одна – детская), 1 музей в г. Котельниково с филиалом в ст. Пугачевская.

За 1 полугодие в районе проведено 2596 культурно-массовых мероприятий. Их структура приведена на рисунке:



За отчетный период количество посещений культурно-массовых мероприятий составило 140,5 тыс. единиц, из них по селу - 84 тыс. единиц; для детей – 34,3 тыс. единиц; для молодежи – 42,1 тыс. единиц.

В течение отчетного периода муниципальными учреждениями культуры от оказания платных услуг получен доход в сумме 1398,9 тыс. рублей, в том числе МКУК "Историко-краеведческий музей" - 51,5 тыс. рублей, МКУК "Межпоселенческая Центральная библиотека" - 68,6 тыс. рублей, МБУК "Центр Досуга и Кино" - 1278,8 тыс. рублей.

За 1 полугодие МКУК "Историко-краеведческий музей" посетило 14,3 тыс. человек, из них 1170 человек – льготных категорий, детей – 602. Проведено 203 экскурсии, которые посетило 4,9 тыс. человек, в том числе по "Пушкинской карте" - 264 человека. В течение отчетного периода музеем организовано 9 выставок и 4 экспозиции, проведено 119 лекций с количеством человек 2737. Организовано и проведено 226 массовых мероприятий с количеством присутствующих 5505 человек.

Филиал музея в станице Пугачевской регулярно проводит лекции по темам, связанным с православными праздниками, памятными датами, казачеством и т.д. Всего проведено 37 лекций, на которых присутствовало 975 человек.

## **ИТОГИ**

**социально-экономического развития за  
I полугодие 2023 года и ожидаемые за 2023 г.**

В Госкаталоге музейного фонда РФ зарегистрировано 3901 предметов основного фонда музея.

В МКУК "Межпоселенческая Центральная библиотека" зарегистрировано 16676 пользователей, количество книговыдач за отчетный период составило 291,2 тыс. единиц, число посещений - 155,8 тыс. единиц. Кроме того, учреждение осуществляет проведение массовых мероприятий и выставок для населения. За отчетный период проведено 608 мероприятий, организовано 243 выставки, число посетителей массовых мероприятий – 73073 человек.

Спортивная сфера объединяет в себе 75 коллективов физкультуры. Регулярно занимаются физкультурой и спортом 55,1% населения в возрасте 3-79 лет. В районе в 2023 году насчитывается 112 штатных физкультурных работников. Из них 78 специалистов с высшим образованием, 34 - со среднеспециальным образованием.

Функции по организации досуга подростков и молодежи, их социальной и психологической поддержке и гражданскому становлению, осуществление иной деятельности по реализации приоритетных направлений государственной молодежной и семейной политики и привлечению подростков и молодежи к общественно полезной деятельности выполняются двумя муниципальными учреждениями культуры – "Межпоселенческая Центральная библиотека" и МБУК "Центр досуга и кино". По данным Волгоградстат, в районе численность молодежи в возрасте от 14 до 30 лет составляет 9334 человека, из них в отчетном периоде 9874 человек охвачены мероприятиями по развитию здорового образа жизни и профилактике негативных проявлений в молодежной среде, духовно-нравственному и патриотическому воспитанию. Выполнение данных мероприятий осуществляется через муниципальные программы "Профилактика правонарушений", "Развитие физической культуры и спорта", "Комплексные меры противодействия наркомании", "Организация отдыха и оздоровления детей", "Молодой семье – доступное жильё".

Во исполнение Указа Президента РФ от 07.05.2012 г. № 597 "О мерах по реализации государственной социальной политики" средняя заработная плата работников учреждений культуры за 1 полугодие 2023 года составила 38831,2 рублей при целевом значении 35420 рублей.

## **ЗЕМЕЛЬНО-ИМУЩЕСТВЕННЫЕ ОТНОШЕНИЯ**

За январь - июнь доходы от аренды земельных участков, государственная собственность на которые не разграничена, составили 15,5 млн. рублей, годовой план исполнен на 78,6%.

По земельным участкам государственной не разграниченной собственности, расположенных на территории сельских поселений поступающие в бюджет района в размере 100% доходы составили 9,98 млн. рублей.

По земельным участкам государственной неразграниченной собственности, расположенным на территории г. Котельниково и находящиеся в распоряжении Котельниковского городского поселения, поступающие в бюджет района по нормативу 50% доходы составили 2,98 млн. рублей.

Доходы, получаемые в виде арендной платы за земельные участки, находящиеся в собственности Котельниковского района составили 2592,07 тыс. рублей. План годовой

– 4700 тыс. рублей.

Особое внимание среди показателей, влияющих на увеличение собираемости доходов бюджета района, отводится взысканию задолженности по арендной плате за земельные участки в досудебном и судебном порядке. За январь - июнь подготовлено и направлено для погашения в досудебном порядке задолженности по оплате за пользование земельными участками:

- 4 претензии на сумму 1058,75 тыс. рублей, из них удовлетворено- 2 на сумму 15,54 тыс. рублей;

- 28 исков на сумму 3255,28 тыс. рублей, из них удовлетворено 9 исков на сумму 326,02 тыс. рублей. Оплачено по предъявленным искам и добровольно до вынесения решения суда 74,98 тыс. рублей;

- на исполнении в службе судебных приставов - 161,32 тыс. рублей.

Для ведения личного подсобного хозяйства и индивидуального жилищного строительства в аренду гражданам предоставлен один земельный участок по результатам аукциона. Годовая арендная плата по результатам аукциона составила 7,9 тыс. рублей.

Проведен аукцион на право заключения договора аренды земельного участка площадью 73,9 га для выращивания зерновых и зернобобовых культур. Годовая арендная плата составила 352,9 тыс. рублей.

Производится подготовка договоров купли-продажи земельных участков собственникам объектов недвижимости и заключением соглашений о перераспределении земель. Фактически в I полугодии 2023 г. было заключено 19 сделок с земельными участками общей площадью 1,8 га. Поступило в бюджет района 132,35 тыс. рублей.

В I полугодии доходы в бюджет района составили 470,92 тыс. рублей.

Общая сумма доходов от совершенных сделок в бюджет района - 603,27 тыс. рублей.

По состоянию на 01.07.2023 года площадь фонда перераспределения сельскохозяйственных угодий составляет 39208,68 га. (в том числе: пашни – 12959,76 га). Свободный фонд перераспределения составляет 4172,99 га (в том числе пастбищ - 4172,99 га).

По состоянию на 01.07.2023 г. на территории района на учете в целях получения земельного участка в собственность бесплатно состояли 1133 льготных категорий граждан, в том числе:

- граждан, имеющих трех и более детей – 680 (в т.ч., район 342 граждан)
- родители ребенка-инвалида – 55 (в т.ч. район 19)
- ветераны – 344 (в т.ч. район 92)
- другие категории – 54 в т.ч. район 11 (в том числе медработников – 0), из них

Предоставлено бесплатно 657 земельных участков, в том числе:

- гражданам имеющих трех и более – 352 (в т.ч. район 111)
- родители ребенка-инвалида – 26 (в т.ч. район 10)
- ветераны – 246 (в т.ч. район 34)
- другие категории – 33 (6 район- граждане, являющиеся членами молодой (3) семьи и пед.работники-3, иные )



## ИТОГИ

социально-экономического развития за  
I полугодие 2023 года и ожидаемые за 2023 г.

---

Сняты с учета по иным причинам – 100 граждан, в том числе:

- граждан, имеющих трех и более – 78 (в т.ч. район 65)

- родители ребенка-инвалида – 18 (в т.ч. район 7)

- ветераны – 4 – р-н (в т.ч. район 4)

Необходимо обеспечить 376 граждан земельными участками:

- граждан, имеющих трех и более детей – 250, в т.ч. район 166

- родители ребенка-инвалида – 11, в т.ч. район 2

- ветераны – 94, в том числе район 54

- другие категории – 21, в т.ч. район 5.

Подготовлено 12 решений о возможном согласовании предоставления земельных участков бесплатно в собственность.

Предоставлено бесплатно в собственность администрацией Котельниковского муниципального района (без учета городского поселения) 5 земельных участков.

В 1 полугодии администрацией Котельниковского городского поселения предоставлено бесплатно в собственность 28 земельных участков.

С 1 июня на территории Волгоградской области действует постановление Администрации Волгоградской области от 31.05.2021г. № 269-п, которым утвержден Порядок предоставления гражданам, имеющих трех и более детей, сертификата на улучшение жилищных условий взамен предоставления земельного участка в собственность бесплатно и реализации указанных сертификатов. За январь - июнь одна семья, имеющая трех и более детей, получила сертификат взамен предоставления земельного участка в собственность бесплатно.

Проводятся работы по формированию 7-ми земельных участков для последующего предоставления в собственность льготным категориям граждан.

По состоянию на 31.12.2022 г. внесены в единый государственный реестр границы 30 населенных пунктов из 34, расположенных на территории Котельниковского муниципального района Волгоградской области. В течение 1 полугодия внесены следующие границы населенных пунктов: х. Нижнеяблочный, х. Сазонов, х. Дорофеевский, х. Поперечный. Процент выполнения - 88,2%.

Органы местного самоуправления утверждают перечни муниципального имущества, свободного от прав третьих лиц (за исключением имущественных прав субъектов МСП), в целях предоставления его во владение и (или) в пользование на долгосрочной основе (в том числе по льготным ставкам арендной платы) субъектам МСП и организациям, образующим инфраструктуру поддержки субъектов МСП

В настоящее время перечень включает 59 объектов, в том числе 46 земельных участков.

И.о. заместителя главы Котельниковского  
муниципального района

Л.Р. Вотинцева

Клеймёнычева О.А.  
(84476) 3-23-36