



Администрация Котельниковского муниципального района  
Отдел по экономической политике



# ИТОГИ

социально-экономического развития  
Котельниковского муниципального района  
Волгоградской области  
за 2016 год



Котельниково  
2016

# Содержание

<b>I.</b>	<b>ЭКОНОМИЧЕСКОЕ РАЗВИТИЕ</b>	
1.1.	Общая оценка социально-экономической ситуации Котельниковского муниципального района за 2016 год	3
1.2.	Оборот организаций	5
1.3.	Сельское хозяйство	5
1.4.	Промышленный комплекс	6
1.5.	Инвестиционная деятельность	8
1.6.	Строительство	10
1.7.	Потребительский рынок	12
1.8.	Развитие малого и среднего предпринимательства	15
1.9.	Консолидированный бюджет	16
1.10.	Административная реформа	20
<b>II.</b>	<b>РАЗВИТИЕ СОЦИАЛЬНОЙ СФЕРЫ И ПОВЫШЕНИЕ КАЧЕСТВА ЖИЗНИ НАСЕЛЕНИЯ</b>	
2.1.	Демографические показатели	21
2.2.	Уровень жизни населения	22
2.3.	Рынок труда и занятость населения	23
2.4.	Социальная защита и социальное обслуживание населения	25
2.5.	Здравоохранение	26
2.6.	Образование	27
2.7.	Культура	29
<b>III.</b>	<b>ДЕЯТЕЛЬНОСТЬ ОБЩЕСТВЕННЫХ ОРГАНИЗАЦИЙ, ДВИЖЕНИЙ</b>	31
<b>IV.</b>	<b>ЭКОЛОГИЯ</b>	32
<b>V.</b>	<b>ОБЕСПЕЧЕНИЕ БЕЗОПАСНОСТИ НАСЕЛЕНИЯ</b>	33

## I. ЭКОНОМИЧЕСКОЕ РАЗВИТИЕ

### 1.1. Общая оценка социально-экономической ситуации Котельниковского муниципального района за 2016 год.

Итоги социально-экономического развития Котельниковского района в отчетном периоде свидетельствуют о наращивании темпов роста по основным экономическим показателям.

Социально-экономическое положение в Котельниковском муниципальном районе за 2016 год характеризуется следующими показателями.

Возросли в сопоставимых ценах к 2015 году:

объем работ, выполненных по виду деятельности «строительство» (без субъектов малого предпринимательства) – 2,1 раза;

оборот строительных организаций района (без субъектов малого предпринимательства) – 2,0 раза;

объем производства сельскохозяйственной продукции – 149,0%;

индекс промышленного производства – 104,3%;

оборот общественного питания – 101,2%;

оборот розничной торговли – 101,9%.

Наблюдается снижение в сопоставимых ценах:

объема платных услуг, оказанных населению – 98,8%.

объема инвестиций в основной капитал – 90,3%.

По состоянию на 1 января 2017 года в Статистическом регистре хозяйствующих субъектов насчитывается 336 единиц организаций, филиалов и других обособленных подразделений, по сравнению с соответствующим периодом прошлого года показатель снизился на 26 единиц (на 7,2%). Число индивидуальных предпринимателей по сравнению с 2015 годом увеличилось на 22 единицы и составило 881 единица.

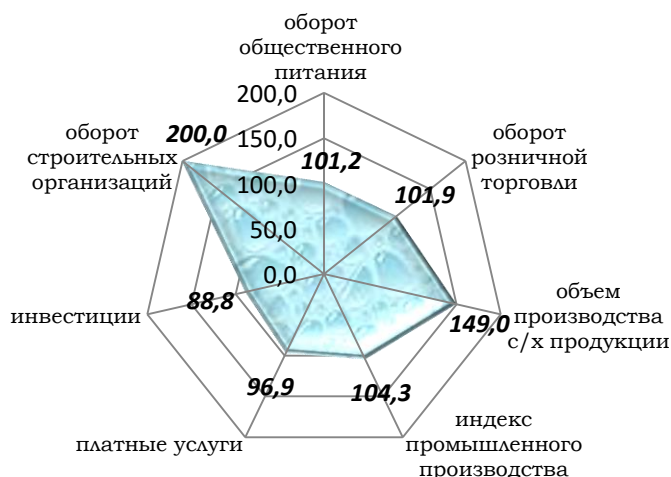
Сальдированный финансовый результат (прибыль минус убыток) деятельности организаций Котельниковского муниципального района составил в действующих ценах 1368,4 млн. рублей прибыли (за 2015 г. по сопоставимому кругу организаций – 805,5 млн. рублей убытков).

Прибыль в размере 1413,4 млн. рублей получили 83,3% организаций района, убыток в сумме 45,0 млн. рублей – 16,7% организаций. По сравнению с прошлым годом сумма прибыли увеличилась в 2,5 раза, сумма убытка сократилась в 30,4 раза.

За 2016 г. сумма полученных с территории района налоговых доходов составила 601,0 млн. рублей, динамика к аналогичному периоду прошлого года – 114,0%. Объем полученного с территории района налога на доходы физических лиц – 542,9 млн. рублей. По сравнению с аналогичным периодом прошлого года показатель возрос на 14,7%.

На территории Котельниковского муниципального района Волгоградской области действует 21 муниципальная программа.

динамика 2016 г. к 2015 г., %



Фактическое финансирование муниципальных программ за 2016 г. составило 131436,3 рублей или 56,3% от запланированного объёма денежных ассигнований.

Из них доли бюджетов от общей суммы финансирования составили:

- федеральный бюджет – 70544,9 тыс. рублей (57,7% от плана);
- областной бюджет – 33190,9 тыс. рублей (40,5% от плана);
- бюджет района – 20952,6 тыс. рублей (94,8% от плана);
- бюджеты поселений – 3720,0 тыс. рублей (98,2% от плана);
- внебюджетные источники – 3027,9 тыс. рублей (90,4% от плана).

Условно все программы можно разделить по четырём основным направлениям:

- программы социальной направленности - «Развитие и совершенствование системы территориального общественного самоуправления Котельниковского муниципального района Волгоградской области» на 2016-2018 годы; «Профилактика правонарушений на территории Котельниковского муниципального района Волгоградской области на 2015-2017 годы»; «Патриотическое воспитание граждан Котельниковского муниципального района Волгоградской области на 2015-2017 годы»; «Этносоциальное развитие населения и поддержка государственной службы казачьих обществ на 2015-2017 годы»; «Развитие физической культуры и спорта Котельниковского муниципального района Волгоградской области на 2015 – 2017 годы»; «Комплексные меры противодействия наркомагии на территории Котельниковского муниципального района Волгоградской области на 2015- 2017 г.г.»; «Развитие народных художественных промыслов в Котельниковском муниципальном районе Волгоградской области на 2016-2018г.г.»; «Формирование доступной среды жизнедеятельности для инвалидов и маломобильных групп населения в Котельниковском муниципальном районе Волгоградской области на период 2016-2020 годы»; «Молодой семье – доступное жилье» на период 2014-2016 годы; «Организация отдыха и оздоровления детей Котельниковского муниципального района на период 2015-2017 годы».

- Программы строительства и реконструкции объектов социально-культурного назначения, приобретения оборудования и укрепления материально-технической базы: «Энергосбережение и повышение энергетической эффективности на территории Котельниковского муниципального района Волгоградской области на период 2010 – 2020 годы»; «Устойчивое развитие сельских территорий Котельниковского муниципального района Волгоградской области на 2014-2017 годы и на период 2020 года»; «Газификация Котельниковского муниципального района Волгоградской области» на 2014-2017 годы; «Развитие общественной инфраструктуры территории Котельниковского района в целях освоения Гремячинского месторождения калийных солей на 2014-2016 годы»; «Развитие и поддержка малого и среднего предпринимательства в Котельниковском муниципальном районе Волгоградской области на 2016-2018 годы».

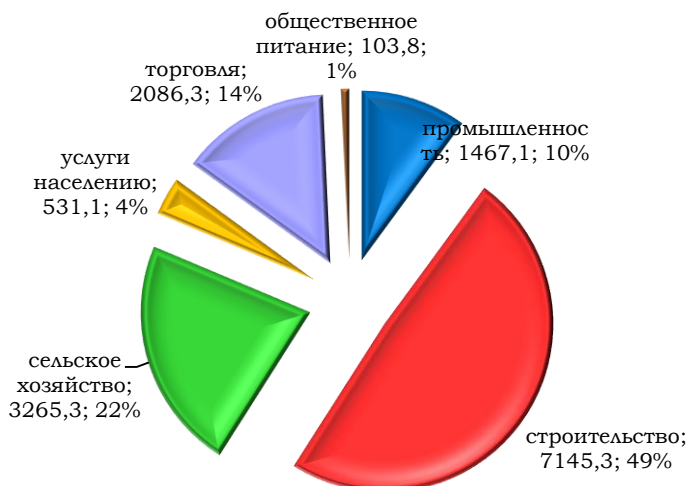
- Жизнеобеспечения и безопасности людей: «Охрана окружающей среды на территории Котельниковского муниципального района Волгоградской области на 2015-2017 годы; «Гражданская оборона, снижение рисков и смягчение последствий чрезвычайных ситуаций природного и техногенного характера, мобилизационная подготовка Котельниковского муниципального района Волгоградской области» на период 2014-2016 годы; «Развитие сельского хозяйства и регулирование рынков сельскохозяйственной продукции, сырья и продовольствия Котельниковского муниципального района Волгоградской области» на 2014-2020 годы.

- Иной направленности: «Управление муниципальным имуществом и регулирование земельных отношений Котельниковского муниципального района Волгоградской области» на период 2014-2016 годы; «Развитие муниципальной

службы в администрации Котельниковского муниципального района» на 2014-2016 годы; «Совершенствование муниципального управления Котельниковского муниципального района Волгоградской области на 2015-2017 годы»

## 1.2. Оборот организаций

**Структура оборота организаций в 2016 г., млн. руб.**



За истекший период текущего года оборот по полному кругу организаций составил 14598,9 млн. рублей, что составляет 151,9% к 2015 году. По сравнению с 2015 годом существенно возрос оборот строительных организаций – в 1,9 раза (в действующих ценах), оборот сельхозпредприятий увеличился в 1,6 раза, оборот промышленных предприятий возрос на 10%, оборот в сфере розничной торговли увеличился на 9,8%, общественного питания

– на 8,7%, платных услуг населению – на 5,9%.

За отчетный период в структуре показателя основное место приходится на строительные организации и предприятия – 49%, сельское хозяйство составляет – 22%, розничная торговля - 14%, промышленность – 10%, платные услуги и общественное питание – 5%.

## 1.3. Сельское хозяйство

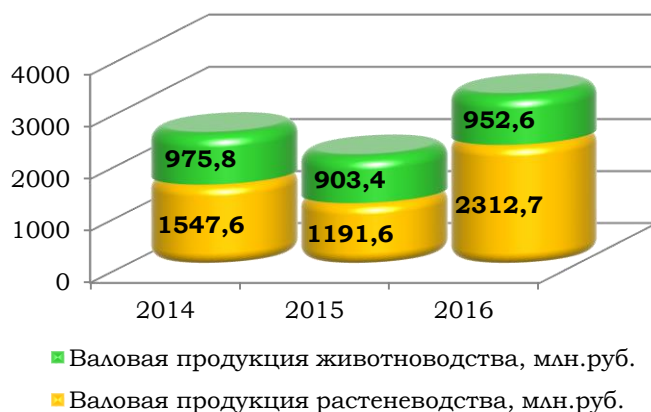
В АПК района функционируют 24 сельскохозяйственных предприятия, 159 крестьянских (фермерских) хозяйств, 1 пункт по убою скота, 1 инкубатор, 5 организаций пищевой и перерабатывающей промышленности (хлебопечение, соление рыбы), 11 тысяч личных подсобных хозяйств.

Объём валового производства продукции за 2016 год составил 3265,3 млн. рублей, что в абсолютном выражении больше прошлого года на 1170,3 млн. рублей, или в 1,56 раза в действующих ценах, в 1,49 раза в сопоставимых ценах.

В структуре производства и реализации продукции, работ, услуг валовое сельхозпроизводство составляет 22%, в котором 36% продукции произведено крестьянскими фермерскими хозяйствами.

Всего сельхозпроизводителями уплачено 99 млн. рублей налогов во все уровни бюджетов и взносов в государственные внебюджетные фонды, из них НДФЛ – 23,8 млн. рублей, единого сельхозналога – 6,0 млн. рублей.

**Динамика валовой продукции сельского хозяйства, млн. руб.**





КФХ производят почти половину валовой продукции растениеводства. Лидерами районной жатвы по итогам 2016 года стали: ИП КФХ Сердюков К.А., ОАО «Орловское» Путь Ильича», АО им. Крупской.

Основная доля валового сельхозпроизводства в районе приходится на растениеводство – 70,8%.

Площади посевов сельскохозяйственных культур в 2016 году в хозяйствах всех категорий составили 117,5 тыс. га (на 8% выше уровня прошлого года). При этом посевные площади под зерновые культуры по сравнению с прошлым годом увеличились более чем на 6,5 тыс. га, под технические культуры – почти на 3,0 тыс. га. Под зерновыми культурами занято более 53% (более 100 тыс. га) посевных площадей. Главная зерновая культура – озимая пшеница.

В 2016 году уборочная площадь зерновых культур по району составила 103,8 тыс. га.

В районе фактическая площадь орошаемых земель составляет более 1000 га.

В 2016 году в районе получен рекордный урожай зерновых культур. С уборочной площади 103,8 тыс. га намолочено 274,2 тыс. тонн зерна при средней урожайности 26,4 ц/га. Это второй результат среди растениеводов области. Собрано около 9 тыс. тонн овощей.

Сфера сельского хозяйства – наиболее значимая для нашего района, поэтому одна из основных задач на перспективу – расширение орошаемых площадей посредством строительства орошаемых систем частными инвесторами (один такой проект уже реализован в 2016 году ИП Главой КФХ Алимовым В.Л.).

Под урожай 2017 года застраховано 5829 га посевной площади (АО «Равнинное»).

В сфере животноводства района основная доля валового производства приходится на личные подсобные хозяйства – 90,7%.

Для некоторых натуральных показателей сферы животноводства характерно снижение объемов валового производства по сравнению с 2015 годом:

молока – 96,9% к уровню прошлого года (23,1 тыс. тонн в год);

поголовье КРС - 94,1% к уровню прошлого года (11,5 тыс. голов);

закупка молока у населения 99% к уровню 2015 года (5,3 тыс. тонн).

Снижение валового производства молока обусловлено низкими закупочными ценами и переориентированием молочного скотоводства на мясное.

За отчетный период во всех категориях хозяйств района произведено скота и птицы в живом весе – 5,1 тыс. тонн, что составляет 106% к уровню прошлого года, яиц – 9870 тыс. штук (101,6% к уровню прошлого года).

По итогам 2016 года удалось достичь существенного роста среднемесячной заработной платы к 2015 году – в 123%. По полному кругу предприятий среднемесячная заработная плата составила 15469 рублей.

Сельхозпроизводителями приобретено сельхозтехники на общую сумму 342,2 млн. рублей.

Достижение высоких показателей было бы затруднено без государственной поддержки сферы АПК. За 2016 год сельхозпроизводителями района получено субсидий из федерального и областного бюджетов в сумме 88,3 млн. рублей. Получателями такой поддержки стали 74 хозяйствующих субъекта.

#### **1.4. Промышленный комплекс**

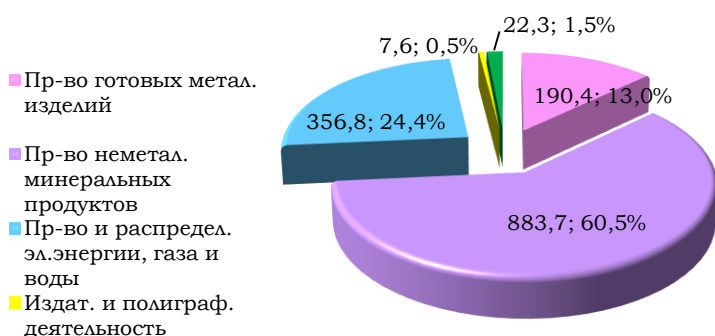
На территории района действует 11 промышленных предприятий, филиалов, обособленных подразделений, из них 1 предприятие добывающей отрасли, 7

предприятий обрабатывающих отраслей, 4 предприятия, осуществляющих производство и распределение электроэнергии, газа и воды.

За 2016 год объем произведенной промышленной продукции по полному кругу предприятий возрос по сравнению с аналогичным периодом прошлого года в действующих ценах на 9,6% и составил 1460,8 млн. рублей. На долю предприятий обрабатывающей отрасли приходится 1104,0 млн. рублей произведенной продукции (75,6%), на долю предприятий, осуществляющих производство и распределение электроэнергии, газа и воды – 356,8 млн. рублей (24,4%). Индекс промышленного производства составил 104,3%. Объем отгруженных товаров собственного производства, выполненных работ и услуг по полному кругу промышленных предприятий сложился в сумме 1467,1 млн. рублей.

Основная доля в отгрузке промышленной продукции приходится на производство прочих неметаллических минеральных продуктов (ООО «Волгоград-ремстройсервис», филиал ГБУ «Волгоградавтодор» Котельниковское ДРСУ) – 60,3%; производство и распределение электроэнергии, газа и воды (МУП «Водоканал», МУП «Тепловые сети», ПАО «Волгоградэнергосбыт», Котельниковские МЭС) составляет 24,3%; производство готовых металлических изделий – 13,4% (Котельниковский арматурный завод, ООО «Мелиоратор», ООО «Мелиотехмаш»); производство пищевых продуктов – 1,5% (ООО «ЕвроХим-ВолгаСервис», АО «Равнинное», АО им. Крупской, индивидуальные предприниматели), издательская и полиграфическая деятельность – 0,5% (МАУ «Редакция газеты «Искра»).

#### Структура промышленного производства по полному кругу предприятий за 2016 г., тыс. руб.

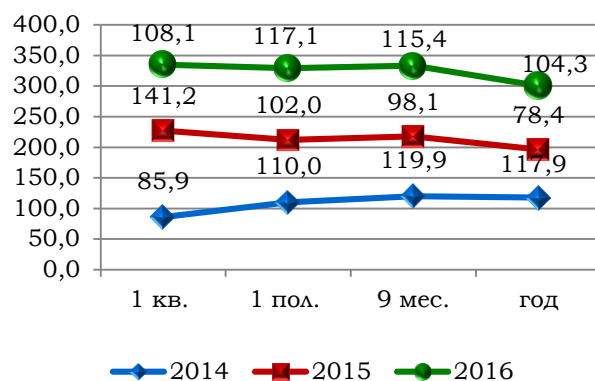


хлеба и хлебобулочных изделий в натуральном выражении снизилось на 52,3% к соответствующему периоду прошлого года.

#### Динамика объемов промышленного производства, млн. руб.



#### Динамика индекса промышленного производства, %

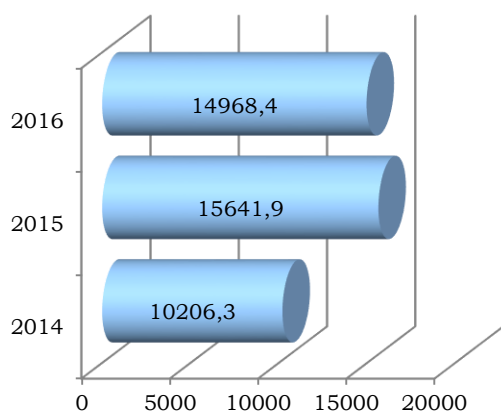


«Редакция газеты «Искра»).

По данным Волгоградстат, в натуральном выражении за текущий год произошло увеличение объемов производства смесей асфальтобетонных дорожных в 1,97 раза, тепловой энергии – на 16,6%, материалов строительных нерудных – на 16,0%. Объем производства кранов, вентилях, клапанов и арматуры для трубопроводов, котлов, цистерн, баков не изменилось и составило 100,0%. Производство товарного бетона снизилось на 19,8%, производство

## 1.5. Инвестиционная деятельность

По данным Волгоградстат за 2016 года объём инвестиций в основной капитал хозяйствующих субъектов по муниципальному району составил 14 968,4 млн. рублей. Из общего объема инвестиций в производственную сферу направлено 13 629,8 млн. рублей, в социальную – 1338,6 млн. рублей. В сопоставимых ценах к 2015 году показатель составляет 90,3%.



Данные за 2016 год свидетельствуют о снижении объёма инвестиций в основной капитал по отношению к 2015 году. Многие инвесторы ввиду финансовых затруднений вынуждены временно заморозить свои производства.

В настоящее время инвестиционная деятельность в районе ведется по 4 основным направлениям:

### Направление 1 "Реализация аграрных инвестиционных проектов"

#### 1. «Строительство тепличного комбината площадью 10,7 га по производству овощной продукции»

*Инвестор проекта - ООО «Торговый Дом «Всеобщий мир». Срок реализации проекта: 2016-2018 гг.*

*Стоимость проекта – 1 040,0 млн. руб. Всего освоено с начала реализации проекта - 0,212 млн. руб.*

Инвестиционный проект находится на начальной стадии разработки: имеется разработанная технологическая документация с предварительным сметным расчетом стоимости, ПСД находится в стадии разработки. Произведена оплата за аренду земельным участком, площадью 27 га за период с 09.07.2014 г. по 08.03.2016 г. на сумму 212,1 тыс. рублей.

В данный момент решается вопрос о включении данного проекта в состав крупного инвестиционного проекта "Строительство и эксплуатация Мультимодального комплекса "Царицын".

#### 2. «Реконструкция системы орошения, замена трубопровода (4200 м) с установкой 17 гидрантов, установка дождевальная машины «Валей», замена насосов».

*Инвестор проекта – ОАО им. Крупской. Срок реализации проекта: 2015-2016 гг.*

*Стоимость проекта – 25,0 млн. рублей.*

Проект находится в начальной стадии: на данный момент заказан проект реконструкции орошаемого участка, готовится смета. В связи с тяжёлым финансовым положением инвестиционный проект планируется временно приостановить в 2017 году.

#### 3. «Создание условий по сбору, хранению (охлаждению) и транспортировке молока до потребителя в ст. Пугачевская».

*Инвестор проекта – СПК «Пугачёвский». Срок реализации проекта: 2015-2017 гг.*

*Стоимость проекта – 3,0 млн. руб. Всего освоено с начала реализации проекта - 0,15 млн. руб.*

Ведется строительство молокоприемного пункта. Произведена оплата за межевание земельного участка. Проводится работа по оформлению документации для вступления в ревизионный союз ассоциации кооперативов.

#### 4. «Строительство цеха по глубокой переработке рыбной продукции в СПК «Приморец».



*Инвестор проекта – СПК «Приморец». Срок реализации проекта: 2015-2017г.г.*

*Стоимость проекта – 12,0 млн. руб. Всего освоено с начала реализации проекта - 1,0 млн. руб.*

Подготовлен бизнес-план. Разработана ПСД. Оформлены документы на земельный участок: внесены изменения в правила землепользования в части разрешения на земельный участок. Приобретено оборудование для разделки рыбы, чаны, холодильное оборудование за счёт заёмных средств частных лиц.

### **Направление 2 "Жилищное строительство"**

В 2016 года было предоставлено жильё молодым специалистам сельской местности в двух поселениях (Красноярском и Выпасновском) на общую сумму 2 943,5 тыс. рублей, а также жильё ветерану Великой Отечественной Войны на сумму 1 119,6 тыс. руб.

На территории г. Котельниково планируется строительство двух 5-ти этажных многоквартирных жилых дома площадью 13,4 тыс.м<sup>2</sup> для военнослужащих местной авиационной базы. Проект в себя включает: 274 квартиры, автопарковку, детскую площадку, озеленение.

Между АО «Главное управление обустройства войск» («Генподрядчик») и ООО «ВолгоградСтройТранс» («Подрядчик») заключен договор на полный комплекс работ по завершению строительства объекта: «Жилая застройка на 274 квартиры в г. Котельниково Волгоградской области».

В 2016 г. проведены следующие работы: вынос действующих инженерных сетей, завезены стройматериалы, проведены работы по выносу водопроводных, газопроводных и тепловых сетей. Частично вырыт котлован, заложена подушка. Следующий этап - реконструкция КНС.

На проведение организационных мероприятий по реализации проекта направлено 7 млн. рублей. Срок сдачи объекта – август 2017 года.

### **Направление 3 «Освоение Гремяченского месторождения калийных солей».**

**«Строительство горно-обогатительного комбината по добыче и обогащению калийных солей мощностью 2,3 млн.тонн в год 95-процентного КСЛ Гремяченского месторождения Котельниковского района Волгоградской области».**

*Стоимость проекта с учетом II очереди – 164 млрд. рублей; мощность - 2,3млн. тонн калийных удобрений в год (I очередь) , 4,6 млн. тонн (II очередь). Планируемые ежегодные отчисления в бюджеты всех уровней – до 10 млрд. рублей. Создание новых рабочих мест с учетом II очереди – до 4500.*

С начала проекта освоено инвестиций 85,6 млрд. руб. без НДС, в том числе на строительство социальной инфраструктуры и на развитие сервисного и ремонтного предприятий освоено 4,9 млрд. руб. без НДС, на производственную сферу – 77,0 млрд. руб. без НДС, лицензии и административные расходы – 3,6 млрд. руб. без НДС.

В том числе за 2016 год освоено инвестиций на сумму 14,36 млрд. рублей без НДС, из них в производственную сферу – 13,042 млрд. рублей, в социальную сферу – 1,318 млрд. рублей.

### **Направление 4 «Создание агропромышленного и индустриального парков на территории Котельниковского района».**

На территории Красноярского с.п. Котельниковского муниципального района планируется строительство крупного инвестиционного объекта «Строительство и эксплуатация Мультимодального комплекса «Царицын», в состав которого входит агрокластер – объединение из десяти предприятий, реализуемого в Красноярском сельском поселении Котельниковского муниципального района Волгоградской области» площадью 309 га.

*Инвестор проекта - ООО «Торговый Дом «Всеобщий мир». Срок реализации*

проекта: 2016-2018г.г. (1 и 2 очередь – осень 2017г.). Стоимость проекта – 15000,0 млн. рублей. Всего освоено с начала реализации проекта -3,752 млн. рублей.

Суммарные инвестиции в проект составят 44,248 млрд. рублей.

В настоящее время проект включен в соглашение о социально-экономическом сотрудничестве между Администрацией Волгоградской области и ООО «Торговый Дом «Всеобщий мир» от 03.09.2015 г., в соглашение о социально-экономическом сотрудничестве между администрацией Котельниковского муниципального района и ООО «Торговый Дом «Всеобщий мир» от 16.12.2015г.

Постановлением администрации Котельниковского муниципального района Волгоградской области от 08.07.2016 г. № 349 утверждена «Дорожная карта».

На сегодняшний день выполнены следующие мероприятия по «Дорожной карте»:

сформирован перечень земельных участков и объектов инфраструктуры Мультимодального комплекса; определены возможности увеличения мощности имеющейся инфраструктуры парка; оформлен в установленном порядке земельный участок; сформирован перечень основных услуг, предоставленных резидентам; определены этапы создания и развития парка; разработан бизнес-план; подготовлена финансовая модель и мастер-план территории; заказана проектно-сметная документация.

Произведена оплата за аренду земельным участком, площадью 309 га на сумму 30,0 тыс. рублей. На проведение организационных мероприятий по реализации данного проекта освоено 3752,00 тыс. рублей. Заключен кредитный договор на целевое финансирование проекта в рамках программы поддержки среднего бизнеса, и доп. соглашение от 13.02.2017 г. к данному кредитному договору, в соответствии с которым должен осуществляться перевод денежных средств с 20.02.2017 по 20.03.2017 г.

**Прочая инвестиционная деятельность в Котельниковском муниципальном районе:**

1. В 2016 г. хозяйствующими субъектами приобретено техники и оборудования на сумму 381,48 млн. рублей.

2. Газификация автономных котельных к школам – 2,518 млн. рублей.

3. Строительство фельдшерско-акушерского пункта в п. Равнинный Котельниковского муниципального района. Общая стоимость проекта 8,767 млн. рублей. С начала реализации проекта освоено 238,5 тыс. рублей.

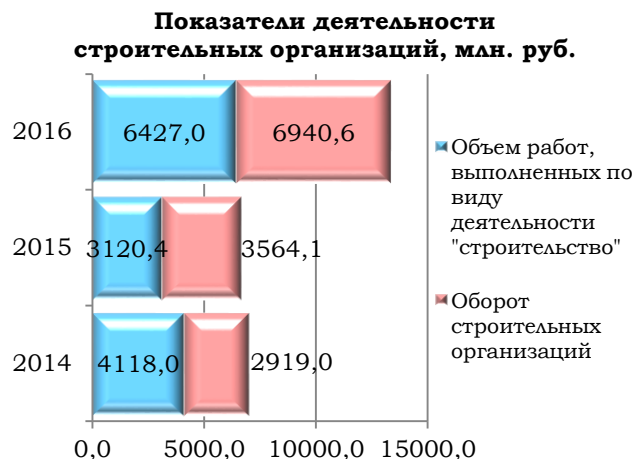
4. Строительство, реконструкция торговых павильонов и магазинов – 9,073 млн. рублей.

5. Благоустройство города и сельских поселений – 54,6 млн. рублей.

## 1.6. Строительство

По данным Волгоградстат, за 2016 г. объем работ, выполненных по виду деятельности «строительство» (без субъектов малого предпринимательства) составил 6427,0 млн. рублей, что в сопоставимой оценке в 2,1 раза больше уровня января-декабря 2015 г.

Оборот строительных организаций района (без субъектов малого предпринимательства) составил 6940,6 млн. рублей, что в сопоставимой оценке в 2,0 раза превысило уровень 2015 г.



По состоянию на 01.01.2017 года газораспределительные сети доведены до 14016 домов, подключено к природному газу 8456 домов и квартир; в сельских населенных пунктах введено в эксплуатацию 217,3 км газопроводов, подлежат газификации на селе 3855 домовладений, из них подключено к природному газу 2456 домовладений (63,7%). Уровень обеспеченности газом на селе – 77,3%.

В 2016 году выполнено проектирование автономных котельных к зданиям школ в х. Генераловский, х. Красноярский, ст. Нагавская, х. Поперечный, ст. Пугачевская.

По объекту «Культурно-досуговый центр на 200 мест в г. Котельниково Волгоградской области» согласно заключенного договора пожертвования от 17.12.2015 г. между администрацией Котельниковского муниципального района и ООО «ЕвроХим-ВолгаКалий» в январе 2016 г. администрацией принята разработанная проектно-сметная документация.

В рамках муниципальной программы «Энергосбережение и повышение энергетической эффективности на территории Котельниковского муниципального района Волгоградской области на период 2010-2020 годы» выполнены мероприятия:

- модернизация систем наружного освещения с установкой энергосберегающих ламп в Котельниковском городском поселении. В результате снизилось потребление электроэнергии по сравнению с 2015 годом на 300 тыс. кВт или на 1,757 млн. рублей;
- приобретены энергосберегающие светильники уличного освещения Нижнеяблочного, Семиченского сельских поселений;
- измерение электрооборудования в СДК Чилековского сельского поселения;
- приобретены энергосберегающие лампы для администрации Верхнекурмоярского сельского поселения.

По данным Волгоградстат за 2016 год на территории района введено в эксплуатацию 5396 кв.м. жилья (за аналогичный период прошлого года – 9074 кв. м.)

На территории района ведется строительство малоэтажных жилых домов общей площадью 40,0 тыс. кв.м., в т.ч. экономкласса – 25,6 тыс. кв.м и строительство многоквартирных жилых домов общей площадью 91,6 тыс. кв.м.

За отчетный период по району выдано 164 разрешения на строительство объектов, из них 132 разрешения на индивидуальное жилищное строительство, 17 разрешений на строительство многоквартирных жилых домов в п. Дубовая роща г. Котельниково, 15 разрешений – на строительство производственных и непроизводственных объектов.

Введены в эксплуатацию объекты:

- «Объездная дорога от а/д «Волгоград – Октябрьский – Котельниково – Зимовники – Сальск» до поворота к существующей а/д к х. Нижние Черни (в районе ст. Гремячая) в Котельниковском районе Волгоградской обл.» протяженностью 3,45 км;
- «База стройиндустрии (3-й пусковой комплекс) Котельниковского района Волгоградской области. 2 этап. Трансформаторная подстанция, котельная, склад сжатых и сжиженных газов»;
- Технологический газопровод высокого давления для газоснабжения ГТУ ГОК Котельниковского района;
- «Нежилое здание бани» в г. Котельниково по ул. Липова, 11 ИП Буланова Д.П.;



- Антенно-мачтовое сооружение (АО «Связьтранснефть») высотой 50 м в Котельниковском сельском поселении;
- газопровод-отвод от МГ «Починки-Изобильное и ГРС «Гремячая» Котельниковского района;
- зонавая ВОЛС на участке «13-ЮГ-34-Котельниково ГОК»;
- здания магазинов и павильона оптовой и мелкооптовой торговли в г. Котельниково – 5 объектов;
- примыкание проезда к автодороге в ж.р. Восточный г. Котельниково.

## 1.7. Потребительский рынок

Система рынков является одним из ключевых элементов экономической системы района. Она определяет эффективность и оперативность обмена ресурсами между субъектами экономики, обеспечивая саму возможность существования рыночной экономики. Важной составляющей системы рынков является потребительский рынок. Потребительский рынок района представляет собой территориальную систему социально-экономических отношений в сфере обмена, обеспечивающую удовлетворение потребностей населения. Возможности потребительского рынка и его потенциал во многом обуславливают уровень развития производства и привлекательность района для инвесторов.

**Динамика оборота розничной торговли, млн. руб.**



Сфера потребления является индикатором благополучия населения. Общее количество предприятий розничной торговли на территории Котельниковского муниципального района составляет 285 единиц, из них 191 магазин и 94 нестационарных торговых объекта (киоски, павильоны). Площадь торговых объектов составляет 15,1 тыс.кв.м.

В отраслевой структуре экономики района сфера потребительского рынка занимает 18,6% от объема отгруженной продукции, выполненных работ и услуг, что делает данную отрасль одной из ключевых для района.

Основными составляющими потребительского рынка являются оборот розничной торговли, объем платных услуг населению и оборот общественного питания.

За 2016 год оборот розничной торговли по полному кругу предприятий составил 2086,3 млн. рублей, что составляет 101,9% к аналогичному периоду прошлого года в сопоставимых ценах. На одного жителя района оборот розничной торговли составил 56,9 тыс. рублей в год.

На протяжении последних трёх лет структура потребительского рынка района в процентном отношении оставалась стабильной, что свидетельствует об устоявшейся структуре рыночных отношений. В структуре оборота розничной торговли выделяют два основных направления: торговля пищевыми продуктами и продажа непродовольственных товаров.

По данным рисунка можно сделать вывод о том, что в структуре оборота розничной торговли доля непродовольственных товаров, которую можно рассматривать как один из показателей качества жизни населения, стабильно занимает более 50%.

Рост оборота розничной торговли по крупным и средним предприятиям за отчетный период 2016 года к соответствующему периоду прошлого года в действующих ценах составил 112,5%, тогда как объем продаж продовольственными товарами вырос на 8,8%, а непродовольственными – на 16%, при этом сохранилось равномерное потребление непродовольственных и пищевых товаров, что свидетельствует о высокой доле населения с доходами среднего и ниже среднего уровня.

В сегменте розничной торговли района все большее развитие приобретает сетевая торговля. На сегодняшний день в районе работают порядка 16 наименований хозяйствующих субъектов, относящихся к торговым сетям. Сложившаяся ситуация характеризуется масштабным распространением сетевого принципа создания крупных продовольственных магазинов, супермаркетов, осуществляющих продажу товаров методом самообслуживания с применением компьютерных касс и штрихового кодирования товаров. Внедрение современных технологий, форм и методов товарного обслуживания обусловило рост реализации товаров торговыми организациями и сокращение товарного оборота на рынках.

По количеству магазинов среди продовольственных сетей на первом месте сеть краснодарских дискаунтеров «Магнит» АО «Тандер» (в городе насчитывается 6 магазинов). Функционируют торгово-розничные сети «Покупочка» (ООО «Тамерлан») и «Радеж» (ООО «Радеж»). Кроме того, на потребительском рынке района присутствуют сетевые магазины, реализующие промышленную группу товаров: ЗАО «Связной - Логистика», ООО «Евросеть», «Южный двор», «Орбита», «Аст Маркет», «Fix price» ООО «Бэст прайс» и другие. Общее количество сетевых торговых объектов на территории Котельниковского района - 16 единиц, в том числе продовольственных супермаркетов – 9.

В Котельниковском районе осуществляет деятельность один сельскохозяйственный рынок на 780 торговых мест, в том числе крытых – 403. Объем продаж товаров на сельскохозяйственном рынке за 2016 год составил около 50,5 млн. рублей, или 116,6% к 2015 году. Доля рыночной торговли в общем объеме продаж составляет 2,42%.

Одним из новых направлений, способствующих облегчению совершения покупок населением, является развитие торговли и оказание различного рода услуг посредством сети «Интернет» через Интернет-магазины и различные службы доставки («Сити линк»). Недостаточно развитая в районе система торговли и оказания услуг через «Интернет» приводит к оттоку денежных средств населения района в другие регионы с более развитой системой Интернет-торговли.

К платным услугам, предоставляемым населению, относятся услуги, предоставляемые предприятиями, организациями независимо от ведомственной подчиненности и формы собственности, по индивидуальным заказам для удовлетворения их социально-бытовых, культурных, лечебно-оздоровительных, правовых и других потребностей.

За отчетный период объем оказанных населению платных услуг составил 531,1 тыс. рублей, что составляет 105,9% к аналогичному периоду прошлого года в действующих ценах; 98,8% - в сопоставимых ценах. Основой развития платных услуг, оказанных населению, является платежеспособный спрос населения и первоочередное потребление обязательных и



■ платные услуги населению, млн. руб.



социально-необходимых видов услуг. Этим объясняется тот факт, что наибольший

#### Структура платных услуг населению, млн. руб.



процент потребления услуг зафиксирован в сфере услуг жилищно-коммунального хозяйства – 53%, связи – 16%. По состоянию на 01.01.2017 года на территории Котельниковского муниципального района в сфере бытового обслуживания населения осуществляет деятельность 93 хозяйствующих субъекта с общей численностью работников около 159 человек. С каждым годом сеть организаций и индивидуальных предпринимателей, оказывающих данные услуги, увеличивается,

наблюдается стабильный рост количества и перечня оказываемых услуг, однако в связи с ростом кризисных явлений в экономике и ростом инфляционных процессов, наблюдается снижение объемов потребления бытовых услуг. В отчетном периоде населению района оказано бытовых услуг на общую сумму 50,3 млн. рублей (101,6% к соответствующему периоду 2015 года).

Маршрутная сеть регулярных пассажирских перевозок состоит из 7 муниципальных маршрутов (из них 2 - на территории г. Котельниково; 5 – между сельскими поселениями и административным центром г. Котельниково).

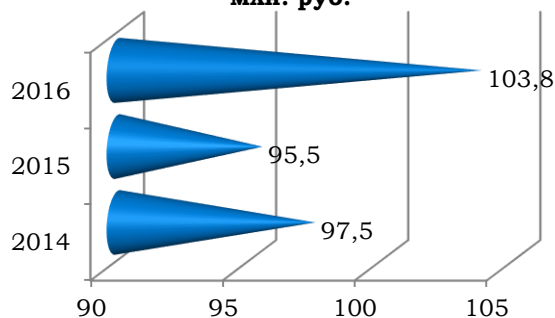
В целом, сложившуюся структуру потребления населением платных услуг можно назвать стабильной и ориентированной на удовлетворение первостепенных социально-бытовых потребностей.

Оборот общественного питания — выручка от продажи собственной кулинарной продукции и покупных товаров без кулинарной обработки населению для потребления, а также организациям и индивидуальным предпринимателям для организации питания различных контингентов населения. По состоянию на 01.01.2017 года количество предприятий общественного питания Котельниковского муниципального района составило 28 единиц на 709 посадочных мест, из них: 1 ресторан, 7 кафе, 1 бар, 9 закусочных, 1 столовая, 9 прочих объектов общественного питания (буфеты, магазины-кулинарии, бистро).

Для сферы общественного питания района 2016 год характеризуется наращиванием темпов роста оборота общественного питания: оборот общественного питания в Котельниковском муниципальном районе в отчетном периоде составил 103,8 млн. рублей, или 108,7% по сравнению с 2015 годом в действующих ценах и 101,2% - в сопоставимых ценах. На душу населения оборот общественного питания составил 2,8 тыс. рублей.

В 2016 году утверждена схема размещения нестационарных торговых объектов, включающей 100 объектов, в том числе 78 – в городе Котельниково и 22 – в сельских населенных пунктах.

Оборот общественного питания, млн. руб.



■ Оборот общественного питания, млн. руб.

## 1.8. Развитие малого и среднего предпринимательства

В муниципальном районе осуществляют деятельность 948 субъектов малого и среднего предпринимательства, среди которых 2 средних предприятия, 16 – малых предприятий, 49 микропредприятий и 881 индивидуальный предприниматель. Таким образом, индивидуальные предприниматели составляют большую часть (93%) в структуре субъектов малого и среднего предпринимательства, 5% хозяйствующих субъектов приходится на долю микропредприятий, менее 2% - на долю малых предприятий и лишь 0,2% составляют средние предприятия, при этом большая часть индивидуальных предпринимателей зарегистрирован в сфере торговли, ремонта автотранспортных средств, бытовых изделий и предметов личного пользования – 55%, сельское хозяйство – 20%.

**Оборот субъектов малого и среднего предпринимательства, млн. руб.**



По сравнению с соответствующим периодом прошлого года количество индивидуальных предпринимателей возросло на 2,6%.

В малом и среднем бизнесе района занято 2774 человека, из них на средних предприятиях – 363 человека, на малых – 681 человек, на микропредприятиях – 222 человека, у индивидуальных предпринимателей число работающих составляет 627 человек. Средняя заработная плата в сфере малого бизнеса по состоянию на 01.01.2017 г. составила 15076 рублей.

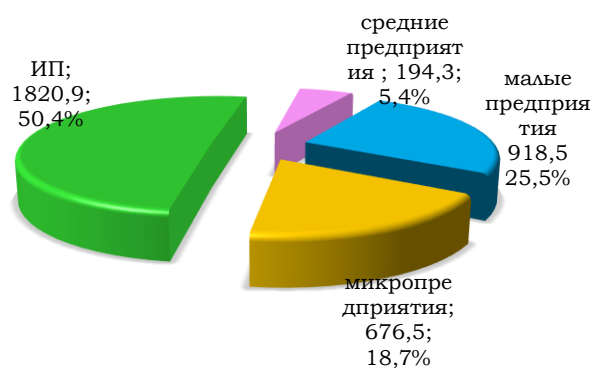
Оборот в сфере малого и среднего предпринимательства за 2016 год составил 3610,2 млн. рублей. На малый и средний бизнес района приходится 24,7% общего объема производства и реализации продукции, работ, услуг. По сравнению с соответствующим периодом прошлого года оборот в сфере малого и среднего предпринимательства возрос на 32% в действующих ценах за счет роста оборота КФХ и сельхозпредприятий.

**Структура оборота малого предпринимательства по отраслям за 2016 г., млн. руб.**



Как показывает практика, малый бизнес оказывается наиболее устойчивым к кризисным явлениям в экономике, поэтому, одной из основных задач в данном направлении можно определить развитие сферы

**Структура оборота малого предпринимательства, млн. руб.**



Оборот малого и среднего предпринимательства на 50,4% сформирован индивидуальными предпринимателями, на 25,5% - малыми предприятиями, на 18,7% - микропредприятиями и на 5,4% - средними предприятиями.

Как показывает практика, малый бизнес оказывается наиболее устойчивым к кризисным явлениям в экономике, поэтому, одной из основных задач в данном направлении можно определить развитие сферы

малого бизнеса посредством роста их количества и общего оборота, а для этого необходимо продолжить существующие меры гос. поддержки и их расширение в среднесрочной и долгосрочной перспективе.

Малыми и средним бизнесом сельскохозяйственной отрасли района за текущий год получено субсидий из федерального и областного бюджетов на общую сумму 88,3 млн. рублей.

## 1.9. Консолидированный бюджет

Бюджетная политика Котельниковского муниципального района Волгоградской области направлена на:

- обеспечение условий для устойчивого экономического развития района;
- повышение эффективности бюджетных расходов;
- увеличение налогового потенциала муниципального образования;
- обеспечение дополнительных поступлений в бюджет района за счёт средств от использования различной муниципальной собственности.

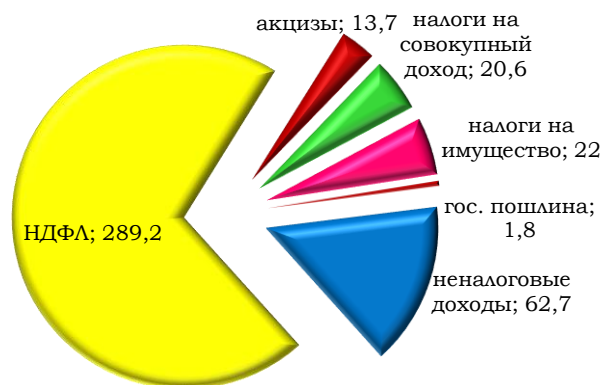
Доходная часть бюджета формируется за счет налоговых и неналоговых доходов, а также за счет безвозмездных поступлений.

За 2016 год доходная часть консолидированного бюджета Котельниковского муниципального района с учетом безвозмездных поступлений составила 760,99 млн. рублей, план по доходам выполнен на 103,0%. Динамика собственных доходов консолидированного бюджета района к соответствующему периоду прошлого года – 17,2%.

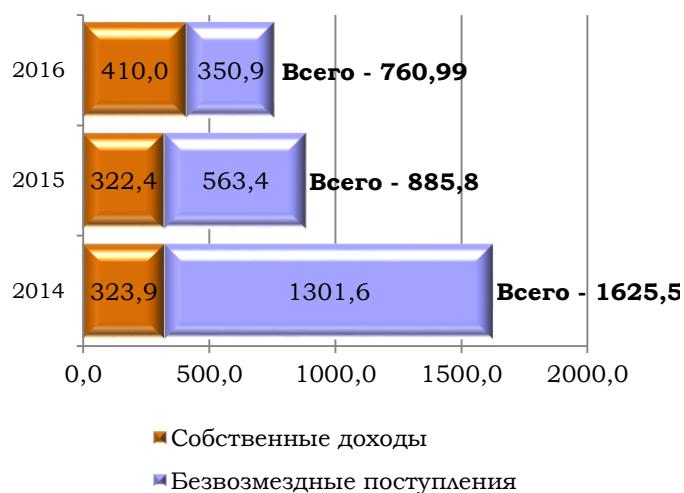
За отчётный год на 1 жителя Котельниковского муниципального района приходится 18,05 тыс. рублей налоговых и неналоговых доходов, уплаченных с территории района по нормативу 100%. Темп роста показателя к прошлому году составил 119,0%.

### Налоговые доходы

**Структура собственных доходов консолидированного бюджета Котельниковского муниципального района за 2016 г., млн. руб.**



**Динамика доходной части консолидированного бюджета, млн. руб.**



За 2016 год поступление налоговых доходов по нормативу 100% с территории района составляет 601,0 млн. рублей, динамика к соответствующему периоду прошлого года составляет 114,0%.

Основную долю в налоговых доходах консолидированного бюджета района составляет налог на доходы физических лиц – 83,3%. В отчетном периоде поступление

налога на доходы физических лиц в консолидированный бюджет района составило 289,2 млн. рублей. Объем поступления налога с территории района по нормативу 100% составил 542,9 млн. рублей и возросло сравнению с аналогичным периодом прошлого года на 14,7%. В структуре НДФЛ наиболее весомую долю занимает ООО «ЕвроХим-ВолгаКалий» и его подрядные организации: за январь - декабрь 2016 года данными предприятиями уплачено НДФЛ во все уровни бюджетов в размере 281,4 млн. рублей. За аналогичный период прошлого года ООО «ЕвроХим-ВолгаКалий» и его подрядными организациями уплачено 230,3 млн. рублей НДФЛ.

### ***Неналоговые доходы***

В отчетном периоде сумма полученных неналоговых доходов в консолидированный бюджет района составила 62,7 млн. рублей, что в 1,9 раза выше, чем в 2015 году.

В структуре неналоговых доходов отмечается существенное увеличение доходов, полученных в виде арендной платы за земельные участки, государственная собственность на которые не разграничена (41,3 млн. рублей, за аналогичный период прошлого года – 15,7 млн. рублей). Рост показателя обусловлен ростом кадастровой стоимости земельных участков и заключением новых договоров аренды с ООО «ЕвроХим-ВолгаКалий» на 8 земельных участков.

В целях эффективного управления муниципальным имуществом в 2016 году изъято из оперативного управления неиспользуемое имущество – здание мастерских площадью 252,4 кв.м., и включено в казну. Здание передано по договору аренды Некоммерческой общественной организации «Спортивно-патриотический клуб «Акса́й» в целях осуществления уставных целей клуба. Годовая арендная плата составила 24 тыс. рублей. Договора аренды на земельные участки, находящиеся в собственности Котельниковского муниципального района не расторгались и не перезаключались.

В течение 2016 года зарегистрировано право собственности на 6 объектов. Внесены изменения в права на основании подготовленных технических планов в связи с проведением ремонта и изменением площадей 3 объектов:

Принято в муниципальную собственность 16 объектов движимого имущества; 3 объекта недвижимого имущества.

Безвозмездно передано в муниципальную собственность Котельниковского городского поселения Котельниковского муниципального района Волгоградской области объект «Сооружения хозяйственно-питьевого водоснабжения г. Котельниково из Гремячинского месторождения пресных вод в Котельниковском районе», балансовой стоимостью 491,7 тыс. рублей и 24 земельных участка общей балансовой стоимостью 1247,62 тыс. руб.

В 2016 году недвижимое имущество в собственность Волгоградской области не передавалось.

В Реестре договоров аренды земельных участков, государственная собственность на которые не разграничена на 01.01.2017 числится 1726 договоров общей площадью 14402,2 га. Начислено по договорам на 2017 г. 34692,5 тыс. рублей. По состоянию на 01.01.2017 г. доходы, получаемые в виде арендной платы за земельные участки, составили 41336,3 тыс. рублей.

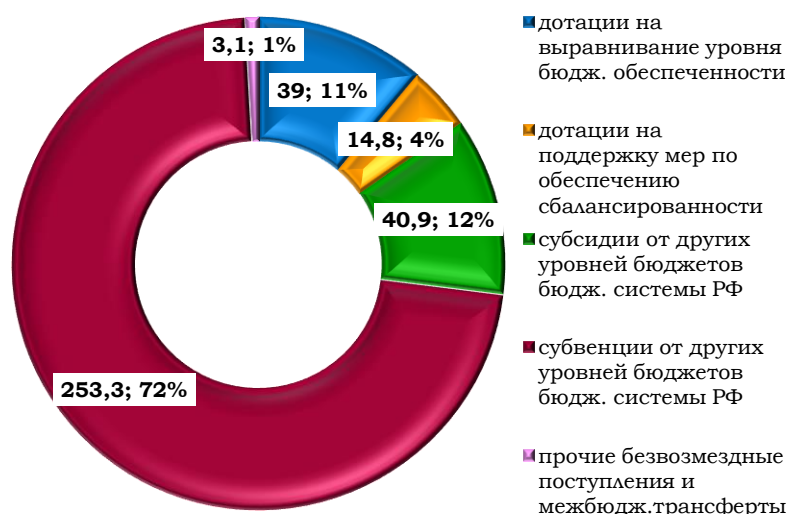
В 2016 году заключено 133 договора аренды земельных участков, в том числе под ИЖС- 70 договоров. Из них 92 договора аренды земельных участков заключено с ООО ЕвроХим-ВолгаКалий» площадью 370,91 га, начисления по данным договорам на 2016 г. 23,0 млн. рублей.

В 2016 году продано 90 земельных участка государственная собственность на которые не разграничена на сумму 583,4 тыс. рублей, площадью 6,45 га.

**Финансовая помощь** бюджету Котельниковского муниципального района представлена безвозмездными поступлениями от других уровней бюджетов бюджетной системы РФ. Общий объем безвозмездных поступлений в консолидированный бюджет Котельниковского муниципального района составил 350,9 млн. рублей. Структура безвозмездных поступлений представлена на рисунке:

По сравнению с аналогичным периодом прошлого года объем безвозмездных поступлений в консолидированный бюджет района сократился на 31%.

**Структура безвозмездных поступлений консолидированного бюджета Котельниковского муниципального района за 2016 г., млн. руб.**



### **Пополнение доходной части бюджета и экономия бюджетных средств**

В соответствии с постановлением администрации Котельниковского муниципального района Волгоградской области от 23.12.2014 года № 1178 «О межведомственной комиссии по мобилизации налоговых и неналоговых доходов в консолидированный бюджет Котельниковского муниципального района Волгоградской области» отделом по экономической политике проводилась индивидуальная работа с налогоплательщиками по ликвидации задолженности и, соответственно, по возможной уплате налогов и сборов.

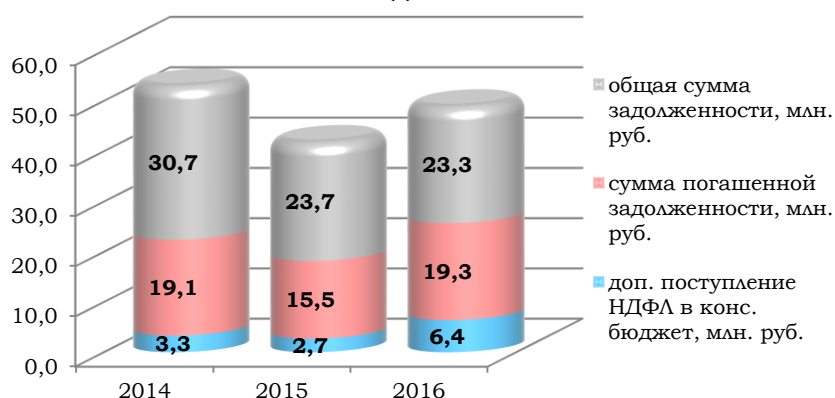
Проведено 213 заседаний районных и поселенческих комиссий (в т.ч. в сельских поселениях - 188) из них по погашению сложившейся недоимки по налогам и сборам проведено 203 заседания комиссии с приглашением 1738 налогоплательщиков.

В ходе работы комиссии были заслушаны налогоплательщики, имеющие задолженность по налогам и сборам и во внебюджетные фонды на общую сумму 23,3 млн. рублей. В результате работы комиссии получен экономический эффект в виде снижения суммы недоимки на 19,3 млн. рублей.

Из общей погашенной суммы недоимки в консолидированный бюджет муниципального района поступило 9,1 млн. рублей, в т.ч. бюджет муниципального района – 6,4 млн. рублей и бюджеты поселений – 2,7 млн. рублей.

В рамках укрепления дисциплины оплаты труда из 136 работодателей, приглашенных на заседания комиссий, 51 работодатель повысил заработную плату до

**Выполнение мероприятий по пополнению бюджета**



регионального прожиточного минимума 513 наемным работникам, что позволило дополнительно получить НДФЛ в консолидированный бюджет района 2,4 млн. рублей и во внебюджетные фонды 4,9 млн. рублей, 15 работодателей планируют повышение заработной платы своим наемным работникам до величины прожиточного



минимума.

В 2016 году проводились мероприятия по выявлению юридических лиц, осуществляющих хозяйственную деятельность на территории района и не стоящих на учете в налоговой инспекции.

В результате проведенных мероприятий по вновь зарегистрированным 43 юридическим лицам дополнительно получено налога на доходы физических лиц во все уровни бюджетов в сумме 7,5 млн. рублей, в том числе 4,0 млн. рублей в консолидированный бюджет района, из них 2,9 млн. рублей в бюджет муниципального района и в бюджеты поселений – 1,1 млн. рублей; дополнительные поступления по страховым взносам составили 9,3 млн. рублей.

За 2016 год муниципальными заказчиками района проведено 5120 процедур определения поставщиков (подрядчиков, исполнителей) для обеспечения муниципальных нужд, из них конкурентными способами проведено 95 процедур, в том числе: 1 открытый конкурс, 52 электронных аукционов, 40 запросов котировок цены, 2 запроса предложений. Закуплено продукции в 2016 году на общую сумму 251,0 млн. рублей.

Заключено 5107 контрактов и договоров, из них по итогам:

открытого конкурса – 1 контракт, общая сумма контракта 30,2 млн. рублей.

электронных аукционов – 45 на сумму 49,4 млн. рублей;

запросов котировок цен – 36 на сумму 3,0 млн. рублей;

у единственного поставщика – 356 на сумму 66,1 млн. рублей;

закупки малого объема (до 100,0 тыс. руб.) – 4669 на сумму 102,2 млн. рублей.

Общая условная экономия бюджетных средств по всем муниципальным заказчикам Котельниковского муниципального района по итогам проведенных процедур закупок составила 34,3 млн. рублей.

### ***Расходы консолидированного бюджета района***

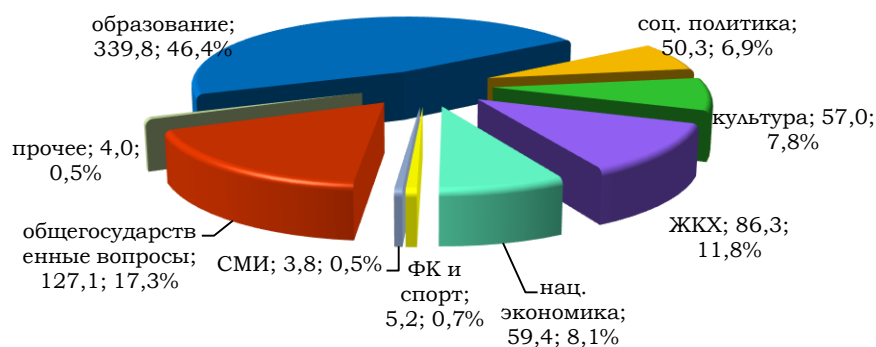
Процесс исполнения бюджета Котельниковского муниципального района основан на принципах формирования бюджетных расходов в пределах объемов полученных доходов и недопущении бюджетного дефицита.

Общая сумма расходов бюджета Котельниковского муниципального района за отчетный период составила 732,9 млн. рублей.

Наибольшая доля расходов консолидированного бюджета района приходится на образование – 46,4%, социальная политика составляет 6,9%; культура, кинематография – 7,8%; жилищно-коммунальное хозяйство – 11,8%; национальная экономика – 8,1%; физическая культура и спорт – 0,7%.

Профицит консолидированного бюджета района по состоянию на 01.01.2017 г. составил 28 млн. рублей.

**Структура расходов консолидированного бюджета района за 2016 г., млн. руб.**



### 1.10. Административная реформа

Условием достижения целей реализации административной реформы является формирование новых механизмов работы администрации Котельниковского муниципального района, обеспечивающих повышение качества предоставления государственных и муниципальных услуг в Котельниковском муниципальном районе Волгоградской области на 2015-2017 годы.

Существует два основных направления работы администрации Котельниковского муниципального района, обеспечивающих повышение эффективности муниципального управления.

Первое направление – регламентация государственных и муниципальных услуг.

Административные регламенты обязывают учитывать все законные интересы граждан, причем в точно установленные сроки и формы. В соответствии с постановлением главы Котельниковского муниципального района Волгоградской области от 05.02.2016 г. № 78 "О порядке разработки и утверждения административных регламентов предоставления муниципальных услуг (функций)", регламент разрабатывается и утверждается на каждую муниципальную услугу.

Для реализации мероприятий по оптимизации предоставления государственных и муниципальных услуг принято решение типизации регламентов, утвержденным постановлением Правительства Волгоградской области от 27.05.2013 года № 245-п «Об утверждении типового перечня муниципальных услуг, предоставление которых осуществляется по принципу «одного окна» в многофункциональных центрах предоставления государственных и муниципальных услуг».

В соответствии со статьей 29 Федерального закона № 210-ФЗ от 27.07.2010 г. «Об организации предоставления государственных и муниципальных услуг» на 01.10.2016 г. разработаны и утверждены 73 административных регламента на предоставление государственных и муниципальных услуг.

В перечень муниципальных услуг (функций), предоставляемых сельскими и городскими поселениями Котельниковского муниципального района включено 475 услуг. Утверждено 475 административных регламентов.

Второе направление – предоставление государственных (муниципальных) услуг (функций) в электронной форме.

Предоставление услуг в электронной форме происходит посредством размещения информации на официальном сайте Котельниковского муниципального района, а также в государственной информационной системе «Региональный реестр государственных и муниципальных услуг (функций) Волгоградской области, утвержденное постановлением администрации Котельниковского муниципального района Волгоградской области № 1050 от 20.11.2014 г. В соответствии с распоряжением Правительства РФ от 17.12.2009 г. № 1993-р «Сводный перечень первоочередных государственных и муниципальных услуг, предоставляемых органами исполнительной власти субъектов Российской Федерации и органами местного самоуправления в электронном виде, а также услуг, предоставляемых в электронном виде учреждениями и организациями субъектов Российской Федерации и муниципальными учреждениями и организациями», утвержден постановлением администрации Котельниковского муниципального района Волгоградской области от 24.06.2016 г. № 329 «О внесении изменений в постановление администрации Котельниковского муниципального района Волгоградской области от 09.08.2013 г. № 818 «Об утверждении плана перевода в электронный вид государственных и муниципальных услуг (функций), предоставляемых администрацией Котельниковского муниципального района Волгоградской области». По состоянию на 01.01.2017 года по III этапу перехода на

предоставление муниципальных услуг в электронной форме переведено:

муниципальных услуг – 42 ед.

государственных – 5 ед.

Через единый портал государственных и муниципальных услуг оказано:

муниципальных услуг – 2169 ед.

государственных услуг – 0 ед.

В рамках муниципальной программы «Совершенствование муниципального управления в Котельниковском муниципальном районе Волгоградской области» на 2015-2017 годы отчетный 2016 г. профинансировано мероприятий на общую сумму 6780,2 рублей.

По состоянию на 01.01.2017 г. на базе МБУ МФЦ предоставлены 193 услуги, в т.ч.: государственных – 21 ед.; региональных – 128 ед.; муниципальных – 37 ед.

За 2016 год учреждением оказано 22929 государственных и муниципальных услуг из них: государственных – 11925 ед., региональных – 276 ед., муниципальных – 10728 ед. Наиболее востребованными услугами являются: регистрация права, постановка на кадастровый учет, услуги МВД.

## II. РАЗВИТИЕ СОЦИАЛЬНОЙ СФЕРЫ И ПОВЫШЕНИЕ КАЧЕСТВА ЖИЗНИ НАСЕЛЕНИЯ

### 2.1. Демографические показатели

По данным Волгоградстат, по состоянию на 01.01.2016 года численность постоянного населения района составила 36 708 человек, уменьшившись по сравнению с соответствующим периодом прошлого года на 310 человек или на 0,83%. Среднегодовое значение численности постоянного населения по состоянию на 01.01.2016 г. – 36 867 человек.

За текущий год в Котельниковском районе родилось 420 детей, показатель уменьшился по сравнению с соответствующим

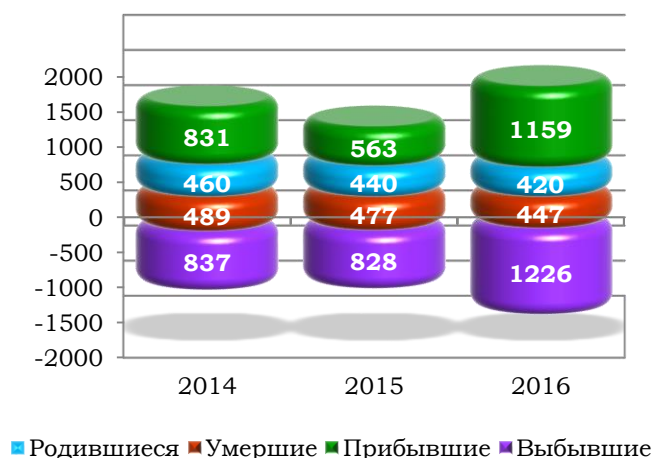


периодом прошлого года на 4,5%. Число умерших также сократилось по сравнению с соответствующим периодом прошлого года на 6,3% и составило 447 человек. Показатель естественной убыли составил 0,7 промилле.

Численность прибывшего в течение 2016 года населения составила 1159 человек, это на 596 человек больше, чем за 2015 год. Число выбывших из района возросло на 48% и составило 1226 человек.

По предварительным данным Волгоградстат, численность постоянного населения района по состоянию на 01.01.2017 г. составила 36626 человек, уменьшившись в течение отчетного периода

**Демографические показатели в динамике, чел.**



на 82 человека.

## 2.2. Уровень жизни населения

За 2016 год общая сумма полученных населением доходов составила 6 548,1 млн. рублей. Отмечается рост показателя к соответствующему периоду прошлого года на 10,5% или на 620,6 млн. рублей – в абсолютном значении. Среднемесячные денежные доходы на душу населения составили 14884 рубля.

Реальные располагаемые денежные доходы населения Котельниковского района за отчетный год составили 5713,9 млн. рублей, что на душу населения составляет 12988 рублей. Динамика реальных располагаемых денежных доходов населения к соответствующему периоду прошлого года – 108,9%.

В структуре доходов заработная плата по-прежнему является основным источником доходов населения и одним из показателей уровня жизни, поскольку она должна обеспечивать не только минимальные потребительские расходы семьи, но и решать социальные вопросы. Доля заработной платы в общем объеме доходов населения района по состоянию на 01.01.2017 года составила 65,6%. В сравнении с аналогичным периодом прошлого года обеспечено увеличение фонда оплаты труда на 18,3%.

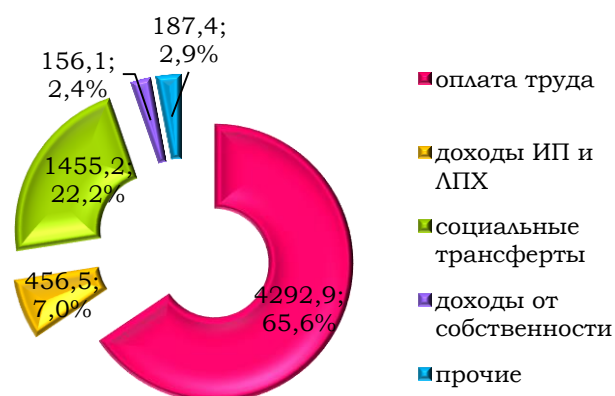
Не менее важной статьёй доходов населения района являются социальные трансферты (пенсии, пособия, стипендии и т.д.) – удельный вес показателя в общем объеме доходов на отчетную дату составил 22,2%. По сравнению с 2015 годом объем социальных трансфертов по району сократился на 0,05%.

По данным Волгоградстат, среднемесячная заработная плата крупных и средних предприятий района в январе – декабре 2016 года увеличилась по сравнению с 2015 годом на 11,5% и достигла уровня 36392 рублей при среднеобластном значении 28884 рубля.

Наиболее высокий темп роста заработной платы наблюдался на предприятиях обрабатывающих производств – 118,2%, в частности, на предприятиях, осуществляющих производство пищевых продуктов – в 1,9 раза; производство электрооборудования – 125,3%, производство машин и оборудования – 119,0%; кроме того, на предприятиях связи – 133,5%, в сельхозорганизациях – 122,0%; в сфере предоставления прочих коммунальных, социальных и персональных услуг – 123,7%. Наивысший уровень среднемесячной заработной платы сложился на предприятиях следующих видов экономической деятельности: «строительство» – 63430 рублей; «операции с недвижимым имуществом, аренда и предоставление услуг» – 26495 рублей; «транспорт и связь» – 29157 рублей; «обрабатывающие производства» – 25433 рублей; «гос. управление и обеспечение военной безопасности, обязательное социальное обеспечение» – 23884 рубля, «производство и распределение электроэнергии, газа и воды» – 24904 рубля.

Общий объем расходов населения за январь – декабрь 2016 года составил 6432,0 млн. рублей. По сравнению с аналогичным периодом прошлого года расходы населения возросли на 624,0 млн. рублей или на 10,7% (главным образом за счет увеличения затрат

**Структура доходов населения, млн. руб.**



на потребительские расходы – на 14,7%). В структуре расходов традиционно наибольший удельный вес занимают покупка товаров и оплата услуг – 80,4%. Обязательные платежи и добровольные взносы составляют 13,0% от общего объема

**Структура расходов населения, млн. руб.**



расходов населения, прирост сбережений во вкладах – 2,0%. По сравнению с 2015 годом на 2% сократился объем денежных средств, остающихся на руках у населения.

В целях реализации Указа Президента РФ от 06.08.2014 года № 560 «О применении отдельных специальных экономических мер в целях обеспечения безопасности РФ» и постановления Правительства РФ от 07.08.2014 года № 778 «О мерах по реализации Указа Президента РФ от 06.08.2014 года № 560» с 01.09.2014 года специалистами отдела по

экономической политике еженедельно осуществляется мониторинг цен на продукты питания по 40 наименованиям.

По результатам мониторинга за 2016 г. можно отметить следующие изменения: стоимость 1 кг хлеба белого из пшеничной муки составляет 44,06 руб., хлеба черного ржаного (ржано-пшеничного) – 47,84 руб. (в среднем рост цены составляет 20,1%).

В бакалейной группе продуктов рост цен составляет 19,6%, (за исключением крупы рисовой, макаронных изделий, сахара и чая, снижение цен на которые в среднем составляет 7,9%).

Колбасные изделия подорожали на 6%.

Средняя стоимость мяса снизилась: говядины на – 5,7%, свинины – на 15,2%, (за исключением мяса кур, на которые цена выросла на 3,8%)

Стоимость рыбной продукции выросла на 24,1%, (за исключением соленой рыбы, на которую средняя стоимость снизилась на 2,4%)

Прирост средних цен наблюдается на молочную продукцию – 12,7%.

Снижение средней стоимости на овощи составляет 27% (за исключением цены на картофель, прирост которой составляет 3,9 %).

Также отмечено снижение цен на фрукты в среднем на 16,6 % (за исключением яблок, цена на которые выросла на 1,7%)

Цена на яйцо столовое составляет в среднем 56,2 руб., снижение в среднем составляет – 13,9%.

Дефицита продуктов питания в Котельниковском муниципальном районе Волгоградской области не наблюдается.

### 2.3. Рынок труда и занятость населения

В соответствии с данными, предоставленными Комитетом по труду и занятости населения Волгоградской области численность рабочей силы по Котельниковскому району в 2016 году составила расчетно 19475 человек. По данным Волгоградстат, численность населения района в трудоспособном возрасте составила 21073 человека. Число занятых в экономике района по состоянию на 01.01.2017 года – 18245 человек, из них работающих – 11788 человек.



Заявленная в службу занятости потребность в работниках за данный период составила 2031 вакансий, за соответствующий период прошлого года – 1929 вакансий. Численность граждан, зарегистрированных в качестве безработных в 2016 году, составила 905 человек, за 2015 год – 604 человека. В течение года трудоустроен 661 человек. Общая численность граждан, обратившихся за содействием в трудоустройстве – 1014 человек. С января по декабрь принимало участие в общественных работах по направлению службы занятости 127 человек.

С начала года ГКУ ЦЗН Котельниковского района проведено 16 ярмарок вакансий. На данных ярмарках работодателями заявлено 78 вакансий. Общее количество посетителей ярмарок составило 696 человек.

Во исполнение ст. 21 Федерального закона от 24.11.1995 г. № 181-ФЗ «О социальной защите инвалидов в Российской Федерации» 24 работодателями Котельниковского района трудоустроено 28 инвалидов, в наличии 45 вакантных должностей, в том числе 45 – в счет квоты для трудоустройства инвалидов.

В целях стабилизации ситуации на рынке труда реализуется «Программа дополнительных мероприятий по снижению напряженности на рынке труда Волгоградской области».

В течение 2016 г. в рамках программы по направлению «Содействие малому предпринимательству и самозанятости безработных граждан» единовременная финансовая помощь предоставлена 14 гражданам на сумму 294 тыс. рублей;

- по направлению «Организация профессиональной подготовки, переподготовки, повышения квалификации и стажировки женщин, находящихся в отпуске по уходу за ребенком в возрасте до 3-х лет, планирующих возвращение к трудовой деятельности» на курсы повышения квалификации направлено 5 женщин;

- в рамках мероприятий по «Содействию трудоустройства незанятых инвалидов, родителей, воспитывающих детей-инвалидов, многодетных родителей» трудоустроен 1 человек, сумма договора с работодателем составила 29,25 тыс. рублей;

- по направлению «Содействие безработным гражданам и членам их семей в переселении в другую местность для трудоустройства по направлению органов службы занятости» трудоустроено 2 человека.

В течение года проводилась работа по снижению неформальной занятости населения: постановлением администрации Котельниковского муниципального района от 25.02.2016 г. № 103 утвержден и реализуется план мероприятий, направленных на снижение неформальной занятости на территории Котельниковского района в 2016 году.

В течение 2016 г. в рамках выполнения плана мероприятий по снижению неформальной занятости населения на заседаниях рабочей группы заслушано 254 работодателя на предмет неформальной занятости, выявлено 128 работодателей, у которых не заключены трудовые договора с 507 наемными работниками, со всеми проведена разъяснительная беседа о необходимости соблюдения трудового законодательства. Заключены трудовые договора с 450 наемными работниками.

Экономический эффект от проведения мероприятий – дополнительное поступление НДФЛ в сумме 3,6 млн. рублей.

За период функционирования рабочей группы число индивидуальных предпринимателей в районе возросло с 819 до 895 единиц. В течение года дополнительно зарегистрировано 152 индивидуальных предпринимателя.

В соответствии с планом-графиком по снижению неформальной занятости населения, целевой показатель по Котельниковскому району на 2016 г. составил 573 человека. Фактически за 2016 г. неформальная занятость по району снижена на 602 человека. Показатель по снижению неформальной занятости выполнен на 105%.

## 2.4. Социальная защита и социальное обслуживание населения

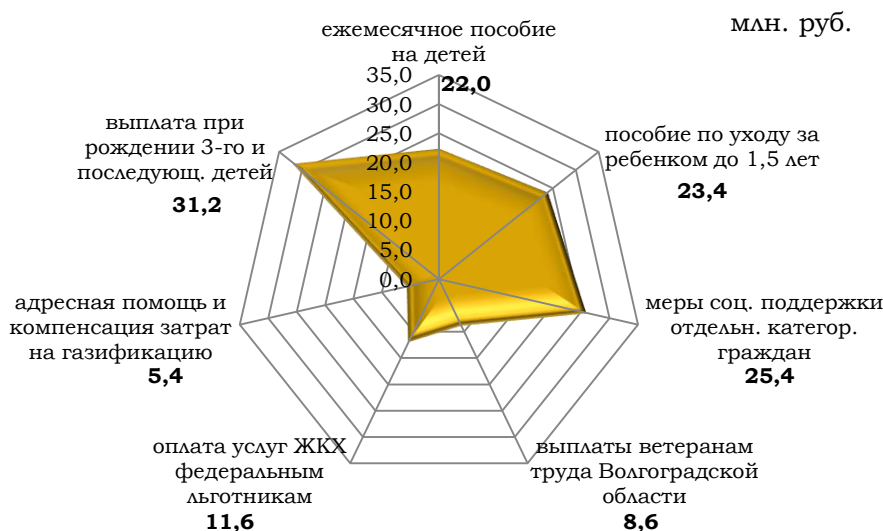
Проводимая политика в области социальной защиты населения направлена на оказание помощи инвалидам и ветеранам войны, поддержку многодетных, малоимущих слоев населения и обездоленных детей, а также жителей района, попавших в экстремальные и трудные жизненные ситуации, формирование безбарьерной среды.

Социальное обслуживание граждан в районе осуществляется в соответствии с Федеральными законами от 02.08.1995 № 122-ФЗ «О социальном обслуживании граждан пожилого возраста и инвалидов» и от 10.12.1995 № 195-ФЗ «Об основах социального обслуживания населения».

В районе действуют государственные учреждения социального обслуживания населения.

Деятельность учреждения социального обслуживания граждан направлена на оказание социально-бытовых, социально-медицинских, психолого-педагогических, социально-правовых и иных социальных услуг и материальной помощи гражданам, семьям с детьми, семьям с детьми, находящимся в трудной жизненной ситуации, социально опасном положении, а также на оказание содействия в их социализации, реабилитации и социальной адаптации.

В течение отчетного года по линии социальной защиты населения предоставлены следующие основные виды соц. поддержки нуждающимся гражданам (рисунок).



За 2016 года специалистами ГКУ «Центр социальной защиты населения по Котельниковскому району» принято 25159 человек.

Социальное обслуживание населения осуществляется ГКУ СО «Котельниковский центр социального обслуживания населения». Социальное обслуживание граждан осуществляется в

соответствии с Федеральным законом РФ от 28 декабря 2013г. № 442-ФЗ "Об основах социального обслуживания граждан в Российской Федерации" и Законом Волгоградской области № 140-ОД от 06 ноября 2014 г. "О социальном обслуживании населения в Волгоградской области"

Количество получателей социальных услуг, обслуженных за 2016 год, составило 1537 человек, в том числе на дому – 684 человек, в полустационарной форме – 853 человека.

За 2016 год 1094 семьям назначена субсидия на оплату жилья и коммунальных услуг на общую сумму 10,2 млн. рублей.

По состоянию на 01.01.2016 г. в Котельниковском городском поселении состоит на учете в качестве нуждающихся в жилых помещениях, предоставляемых по договору социального найма 101 семья. В течение 2016 г. 23 семьи обеспечены жилыми помещениями по договорам социального найма Котельниковским городским поселением Котельниковского муниципального района; 10 молодых семей приобрели жилье в соответствии с муниципальной программой «Молодой семье – доступное жилье»; 4 ветерана Великой Отечественной войны обеспечены жильем в соответствии с Указом Президента РФ от 07.05.2008 г. № 714 «Об обеспечении жильем ветеранов Великой Отечественной войны 1941-1945 годов», 7 семей улучшили жилищные условия, состоящие на учете по договорам социального найма, 2 семьи приобрели жилье в рамках муниципальной программы «Устойчивое развитие сельских территорий Котельниковского муниципального района Волгоградской области на 2014-2017 годы и на период до 2020 года».

Таким образом, за отчетный период доля населения, получившего жилые помещения и улучшившего жилищные условия составила 22,8% от числа признанных нуждающимися и состоящих на соответствующем учете.

На отчетную дату в Котельниковском районе зарегистрировано 611 семей, имеющих трех и более детей. Согласно обращениям граждан, на учет для последующего предоставления бесплатно в собственность земельных участков поставлено 243 гражданина. На сегодняшний день предоставлено в собственность бесплатно 138 земельных участков, в том числе 29 земельных участков – в 2016 году.

## **2.5. Здравоохранение**

По состоянию на 01.01.2017 года ГБУЗ «Котельниковская ЦРБ» имеет в своем составе следующие структурные подразделения: стационар на 117 коек с отделениями (хирургическое отделение – на 32 койки, терапевтическое – на 29 коек, детское – на 14 коек, гинекологическое – на 10 коек, акушерское – на 10 коек, инфекционное – на 16 коек); 68 коек дневного пребывания (хирургическое отделение – на 20 коек, терапевтическое – на 20 коек, детское – на 13 коек, гинекологическое – на 5 коек, акушерское – на 10 коек), Выпасновская участковая больница (сестринский уход) – на 20 коек и 12 посещений, районная поликлиника на 100 посещений в смену, 2 врачебные амбулатории (Генераловская и Красноярская) на 12 и 18 посещений, 23 фельдшерско-акушерских пункта.

За 2016 год в лечебном учреждении было пролечено 2083 пациентов в стационаре дневного пребывания, которыми проведено 16801 пациенто-дней; в стационаре круглосуточного пребывания пролечено 3229 человек, из них 2895 человек в стационаре и 334 человек в Выпасновской участковой больнице.

Число амбулаторно-поликлинических врачебных посещений составило 154836 посещений, включая профилактические и посещения на дому, из них 116627 посещений в рамках ОМС, 11490 – бюджетных посещений.

Количество выполненных вызовов скорой медицинской помощи за 2016 года составило – 9096 вызовов.

Кассовые расходы за 2016 год по ГБУЗ «Котельниковская ЦРБ» произведены по следующим направлениям:

- по средствам ОМС по выставленным счетам за оказанные медицинские услуги 170,5 млн. рублей (из них 12,1 млн. рублей направлено на приобретение материальных запасов (медикаменты, перевязочные средства, продукты питания, реактивы, химикаты,

ГСМ и прочие материальные запасы);

- на выполнение государственного задания израсходовано 4,6 млн. рублей: на оказание стационарной медицинской помощи – 1,8 млн. рублей, на оказание амбулаторно-поликлинической медицинской помощи – 2,7 млн. рублей.

- в рамках развития программы «Родовой сертификат» - 1,3 млн. рублей. В 2016 году в ГБУЗ «Котельниковская ЦРБ» реализовано 373 родовых сертификата № 1 (поликлиника) и 31 родовой талон № 2 (стационар). Служба родовспоможения больницы за счет родовых сертификатов приобрела лекарственных препаратов на сумму 0,8 млн. рублей.

- средства от предпринимательской и иной приносящей доход деятельности израсходованы в размере 42,9 млн. рублей, из них на оплату труда с начислениями сотрудников, оказывающих платные услуги, а также способствующих их развитию – 12,0 млн. рублей. Остальные средства в размере 30,9 млн. рублей направлены на дополнительное развитие ресурсной и материально-технической базы ГБУЗ «Котельниковская ЦРБ», из которых 16,2 млн. рублей – на проведение текущего ремонта за счет средств пожертвований ООО «ЕвроХим-ВолгаКалий».

За 2016 год в ГБУЗ «Котельниковская ЦРБ» проведен текущий ремонт следующих объектов:

- гинекологическое отделение на сумму 1,3 млн. рублей;
- приемное отделение и фойе на сумму 0,4 млн. рублей;
- отделение скорой медицинской помощи 0,3 млн. рублей.
- стерилизационное отделение на сумму 0,5 млн. рублей;
- детское отделение 2 этаж стационара на сумму 2,0 млн. рублей.
- центральная лестница 1,7 млн. рублей;
- здание роддома на сумму 1,9 млн. рублей;
- детская поликлиника по адресу ул. Ленина, 29 на сумму 2,6 млн. рублей;
- рентгенпомещения на сумму около 1,0 млн. рублей.

Согласно Закона Волгоградской области от 04.02.2005 г. № 1019-ОД «О мерах социальной поддержки по оплате жилья и коммунальных услуг отдельных категорий граждан, работающих и проживающих в сельской местности, рабочих поселках (поселках городского типа) на территории Волгоградской области» возмещены расходы 47 работникам ГБУЗ «Котельниковская ЦРБ», проживающим в сельской местности в связи с предоставлением льгот по оплате коммунальных услуг в сумме 791,1 тыс. рублей.

## 2.6. Образование


В системе общего образования Котельниковского муниципального района функционируют 39 образовательных учреждений, в том числе:

- дошкольных – 12 бюджетных организаций;
- общеобразовательных – 24 (в том числе: 4 основные школы, 19 – средних школ, 1 Центр образования);
- учреждений дополнительного образования детей – 3.

Численность воспитанников в возрасте 1-6 лет, в муниципальных образовательных организациях, реализующих образовательные программы дошкольного образования на территории Котельниковского муниципального района, составила на 01.01.2017 года 1214 детей.

Численность детей в возрасте 1-6 лет, проживающих на территории Котельниковского муниципального района – 2 856 человек.

### Показатели образования за 2016 г., %



Охват дошкольным образованием за 4 квартал 2016 года – 42,5%.

Учет очередности в детские сады ведется с помощью Единой информационной системы «Е-Услуги. Образование». Очередность в детские сады по состоянию на 01.01.2017 года составляет 326 детей или 11,4% от численности детей в возрасте 1-6 лет, из них от 0 до 1,5 лет – 264 ребенка, от 1,5 до 3-х лет –

149 детей, от 3-х до 7 лет – очередность отсутствует. Родительская плата за посещение ребёнком детского сада составляет 65 рублей в день.

Конкурентная среда в сфере дошкольного образования Котельниковского муниципального района характеризуется преимущественным преобладанием муниципальных образовательных организаций с появлением новых участников образовательного процесса. Негосударственный сектор услуг по дошкольному образованию является востребованным. В настоящее время около 147 детей получают дошкольное образование в 3 частных образовательных организациях (ООО «Радуга», «Вершина», «АБВГДейка») по следующим направлениям:

- ООО «Радуга» - комплексная подготовка дошкольников, вокальная студия, хореография, занятия по английскому языку, творческая мастерская. Посещают занятия - 67 человек.
- «Вершина» - занятия по английскому языку, развивающие занятия. Посещают занятия - 30 человек.
- «АБВГДейка» - раннее развитие дошкольников, занятия по математике, занятия по английскому языку, занятия по русскому языку, «весёлые краски». Среднее число занимающихся около 50 человек.

Мероприятия «дорожной карты» по содействию развития конкуренции на данном рынке направлены на развитие сектора частных дошкольных образовательных организаций в Котельниковском муниципальном районе.

Целью данного мероприятия является: увеличение численности детей частных дошкольных образовательных организаций в общей численности детей дошкольных образовательных учреждений. Цель мероприятия в 2016 году достигнута и составляет 14% по сравнению с 10% по плану.

Общая численность обучающихся по программам общего образования на 1 января 2017 года составила 3615 человек. Численность обучающихся в школах города – 2275 учеников (63%), 1340 учащихся в сельских школах (37%). При этом 192 учащихся или 5,3% занимаются во 2 смену.

Процедуру государственной аккредитации прошли все образовательные учреждения Котельниковского района.

В отчетном периоде государственную итоговую аттестацию в форме ЕГЭ прошли выпускники 11-го класса 14-ти образовательных учреждений Котельниковского муниципального района и 4 выпускника прошлых лет – всего 148 человек.

По результатам 2-х обязательных экзаменов в 2016 году 137 выпускников 11-х классов общеобразовательных учреждений района успешно прошли государственную



итоговую аттестацию и получили аттестат о среднем общем образовании (96% от выпускников текущего учебного года, допущенных к итоговой аттестации; в 2015 году – 86,3%).

Количество медалистов, по сравнению с 2015 годом, осталось на прежнем уровне – 18 человек.

Учреждения дополнительного образования посещают 2599 детей школьного возраста, что составляет 49,5% от численности детей в возрасте от 5 до 18 лет.

Сектором опеки и попечительства выявлено и устроено 9 детей из категории детей-сирот и детей, оставшихся без попечения родителей, 7 из которых переданы под опеку (попечительство). Над 3 гражданами, признанными судом недееспособными, установлена опека. Выявлено и поставлено на контроль 9 социально неблагополучных семей, в которых 17 детей.

На отчетную дату в Котельниковском районе под опекой состоит 129 детей из числа детей-сирот и детей, оставшихся без попечения родителей, из них 91 – под опекой, 1 – под предварительной опекой, 37 – в приемных семьях.

## **2.7 Культура, спорт**

Сфера культуры муниципального района включает 28 клубов и домов культуры, 23 библиотеки (в т.ч. одна – детская), 1 музей.

Деятельность в сфере культуры организована по следующим направлениям:

работа с детьми и молодежью, в т.ч. воспитание патриотизма в детском и юношеском возрасте;

организация досуга молодежи;

организация семейного досуга;

организация досуга пожилых людей, инвалидов и других социально незащищенных групп населения;

работа с семьями и несовершеннолетними, находящимися в социально-опасном положении;

работа с населением по профилактики алкоголизма, наркомании, табакокурения и СПИДа.

В течение 2016 года учреждениями общего, дополнительного, начального и среднего профессионального образования, а также учреждениями культуры проведено 3865 мероприятий для молодежи с привлечением 417,4 тыс.участников.

По состоянию на 01.01.2017 года на территории района действует волонтерское объединение (20 человек), 3 военно-патриотических клуба, объединяющих 679 учащихся, поисково-спасательный отряд «Застава», объединяющий 15 человек. Общественной деятельностью в течение 2016 года охвачено 7905 человек в возрасте от 14 до 30 лет.

В соответствии с Указом Президента Российской Федерации № 597 «О мерах реализации государственной социальной политики» достигнуто целевое значение показателя среднемесячной заработной платы работников учреждений культуры – 16172 рубля.

2016 г. в Российской Федерации был объявлен годом Российского кино. В районе в соответствии с этим проведен фестиваль героико-патриотических фильмов, патриотическая акция с участием киноактера Александра Ермакова акция «Синема», фестиваль песен из отечественных кинофильмов.

Для детей организованы фестивали «Чудо по имени кино» и «Сказки народов мира». В рамках проекта «Наше! Доброе! Кино!» в течение года ежемесячно проводились благотворительные киносеансы. Более 12 тысяч человек приняли участие в

данных мероприятиях.

Культурно-досуговыми учреждениями в 2016 году по району проведено 5080 культурно-массовых мероприятий из них 1156 - для детей, 3292 – для молодежи. Всего число посещений составило более 162 тысяч, из них 114 тысяч – сельской местности. На платной основе проведено 84 мероприятия их посетило 7 278 человек. 14 творческих коллективов Котельниковского муниципального района носят почетное звание «Народный», «Образцовый».

Уделяется внимание техническому состоянию и оснащению объектов культуры: в 2016 году была приобретена тент-крыша на сцену на центральной площади на сумму 53 тыс. рублей, приобретена звуковая и световая аппаратура на сумму более 200 тыс. рублей, специализированной организацией проведена замена электропроводки на сумму более 300 тыс. рублей.

В течение года МБУК «Центра Досуга и Кино» проведено 174 культурно-массовых мероприятий, из них 85 - для детей, 49 – для молодежи, 53 киноvideосеанса, 12 танцевальных вечеров. Из общего числа проведенных мероприятий на платной основе проведено 78 мероприятий, которых посетило 6063 человека.

Для развития творческой деятельности совместно с учреждениями образования проводятся смотры-конкурсы для детей и подростков: конкурс чтецов «Живая классика», конкурс юных вокалистов «Цыплёнок», «Мы – внуки деда Ермака», межпоселенческий фестиваль среди отделений казачьего кадетского клуба «Дон» «Когда поют кадеты». Два раза в месяц двери Центра Досуга и Кино открыты для всех желающих пожилых людей. В эти дни проходит заседание клубов «Встреча с молодостью» и «Лира», в летний период каждые выходные ансамбль «Ретро» дарит теплоту старинных мелодий, на выступлении ансамбля с удовольствием собираются и танцуют парами пожилые люди.

За 2016 год в МКУК «Межпоселенческая Центральная библиотека» было проведено 38 мероприятий, которых посетило – 1599 человек. За отчетный период число пользователей составило – 5170 человек, количество книговыдач – 118740, число посещений – 35928.

За 2016 год в библиотеку поступило 272 экземпляра новой литературы на сумму 56 тыс. рублей. Ведется и пополняется электронный каталог библиотеки – 1716 записей.

Межпоселенческая библиотека продолжает работать с «Книгой памяти» Котельниковского района (вносятся дополнительные данные о погибших, даются ответы на запросы о воинах, воевавших и погибших на территории нашего района, ведется переписка с родственниками и т.д.). Учреждением в отчетном году продолжала вести работу по сбору, систематизации и хранению документов по памятникам и памятным местам всех поселений района.

Ежегодно в МЦБ обновляется база данных «Краеведческие библиографические издания», в которой в электронном виде хранятся полнотекстовые библиографические пособия. Ведется работа по сканированию, систематизации и сохранению ценных публикаций и фотоматериалов о городе и районе. За 2016 год было выпущено 10 библиографических пособий.

В МКУК МЦБ продолжают работу 3 клуба: «Гармония души» (для людей пожилого возраста, число участников которого 27 человек), клуб «Отдушина» (для опекунов и приемных родителей, число участников которого – 20 человек), литературная гостиная «Живое слово» (30 человек).

За 2016 год МКУК «Историко-краеведческий музей» посетило 7161 человек, индивидуально – 5172 человек, из них 1677 человек – льготных категорий. Проведено 69 экскурсий, число посетителей – 1 989 чел., из них до 18 лет – 1672 человека. В 2016 г. работали 26 постоянных и передвижных выставок на различные темы. Проведено 60

массовых мероприятий, на которых присутствовало 7088 человек. МКУК «ИКМ» проводит совместные мероприятия с детскими садами, школами. В 2016 году в музее проходили съемки передач «Завалинка» и «Точка на карте». Мастера умельцы НХП участвовали в различных выставках в разных городах области и района.

На финансирование сферы «культура» в отчетном году из консолидированного бюджета района направлено 57,0 млн. рублей. Учреждениями культуры получено собственных доходов в сумме 950,3 тыс. рублей. Средства направлены на приобретение инвентаря, ремонтные работы, комплектующие аппаратуры, хоз. расходы, ГСМ, сувенирную продукцию.

В 2016 году на финансирование мероприятий физкультурной и спортивной направленности направлено 5,2 млн. рублей бюджетных средств. В течение года на базе спортивных объектов проведено 26 мероприятий. На базе ФОКа обучающиеся общеобразовательных организаций сдавали нормативы комплекса ГТО. В течение года приняли участие 69 человек, данные по ним внесены во Всероссийскую базу.

В спортивных секциях учреждений занимаются более 600 детей. Всего на территории района систематически физкультурой и спортом занимаются 32,6% населения. В течение года спортсменам района присвоено 1499 спортивных разрядов.

### **III. ДЕЯТЕЛЬНОСТЬ ОБЩЕСТВЕННЫХ ОРГАНИЗАЦИЙ, ДВИЖЕНИЙ**

Общественное движение района Котельниковского муниципального района представлено 8 общественными организациями, 4 политическими партиями, 6 религиозными организациями.

В Котельниковском муниципальном районе создано 76 органов территориальных общественных самоуправлений (ТОС), из них 46 имеют статус юридического лица. Этой работой охвачены все населённые пункты района, что составляет 100% населения.

В 2016 году бюджету муниципального района предоставлена дотация на поддержку мер по обеспечению сбалансированности местных бюджетов для решения отдельных вопросов местного значения в части оказания поддержки организациям территориального общественного самоуправления Котельниковского муниципального района Волгоградской области, в сумме 4,6 млн. рублей.

Администрацией района организован конкурс на право получения организациями территориального общественного самоуправления субсидий из районного бюджета, в том числе дотации из областного бюджета в 2016 году, реализующими проекты по благоустройству территории ТОС.

По результатам районного конкурса проектов (программ) по благоустройству территорий территориального общественного самоуправления Котельниковского муниципального района Волгоградской области право на получение субсидий из районного бюджета – 500 тыс. рублей, в том числе дотации из областного бюджета подтвердили 17 организаций территориального общественного самоуправления. Организации ТОС работают над реализацией проектов по благоустройству.

Успешно осуществляет свою деятельность Котельниковское районное отделение Всероссийского общественного движения ветеранов локальных войн и военных конфликтов «Боевое братство», в составе 93 человек. В 2012 года создан военно-патриотический клуб «Боевое братство», для ребят в возрасте от 14 до 18 лет. Клуб работает на базе ГБОУ НПО «ПУ-45». При активном участии общественной организации «Боевое братство» открыты 17 мемориальных плит в память погибших в военных конфликтах. В декабре 2016 года среди учащихся «ПУ-45», прошли соревнования по военно-прикладным видам спорта, приуроченные ко Дню Героев

Отечества.

Приоритетным направлением работы стало оказание реальной помощи ветеранам, инвалидам, участникам боевых действий, членам семей погибших военнослужащих. Решаются социальные вопросы, организуются поездки в Волгоградский областной госпиталь ветеранов войны членам организации.

Общественная организация «Союз комсомольских поколений» основной целью и задачами ставит содействие деятельности молодежных организаций по утверждению в молодежной среде нравственных и духовных ценностей, в воссоздании комсомольских и детских организаций. Привлечение ветеранов комсомольских поколений к участию в патриотическом воспитании молодежи, передача ей патриотических традиций старших поколений. Ежегодно проводится районный смотр-конкурс отделений СКП в Котельниковском районе.

Котельниковская местная общественная организация инвалидов «Всероссийского ордена Трудового Красного знамени общество слепых» Волгоградской Региональной организации ставит перед собой задачи по защите прав и интересов инвалидов по зрению, социальной реабилитации, приобщению к культуре и спорту, развитию общественной активности инвалидов по зрению. Коллектив ВОС занимает призовые места в областном фестивале творчества инвалидов по зрению «Калейдоскоп талантов». Для индивидуальной реабилитации инвалидов по зрению, в МО создана и успешно работает «Передвижная библиотека» состоящая из «Говорящих книг».

Котельниковское районное отделение Волгоградской областной общественной организации «Союз Чернобыль» объединяет участников чернобыльской катастрофы, представляет интересы всех жителей Котельниковского района, подвергшихся радиационному воздействию, контролирует исполнение законов об их социальной защите, содействует улучшению жилищных условий, бытового и медицинского обслуживания.

Котельниковская районная организация «Всероссийское общество инвалидов» объединяет 240 человек. Основная задача общественной организации – социальная защита инвалидов, система гарантированных государством экономических, социальных и правовых мер, обеспечивающих инвалидам условия для преодоления, защиты ограничений жизнедеятельности и направленных на создание им равных с другими гражданами возможностей участия в жизни общества.

Котельниковская районная организация Совета ветеранов войны, труда, вооруженных сил и правоохранительных органов объединяет 16 первичных организаций Совета ветеранов войны, труда и правоохранительных органов. В июне 2016 года делегация ветеранов Котельниковского муниципального района (29 человек) в г. Суровикино приняла участие в зональном туре I Волгоградского областного фестиваля творчества, спорта и здорового образа жизни ветеранов. Главной целью фестиваля стало раскрытие творческого потенциала ветеранов, создание условий для занятий творчеством, физической культурой и спортом, пропаганда здорового образа жизни.

Котельниковское районное отделение общественной организации Волгоградский областной Союз женщин – сравнительно молодое общественное объединение стоит на защите интересов женщин нашего района.

#### **IV. ЭКОЛОГИЯ**

В рамках месячника по благоустройству, наведению чистоты и порядка на территории населенных пунктов района выполнена следующая работа: высажено 349

деревьев, 149 кустарников; установлено 7 и отремонтировано 35 скамеек; установлено 9 и отремонтировано 13 урн; очищено 19,7 км лотковой части дороги, проведен ямочный ремонт дорог на площади 2283 кв. м.; убран мусор на территории 149,283 тыс. кв. м.; с несанкционированных свалок вывезено 797 тонн мусора, ликвидировано 36 несанкционированных свалок.

В сфере обращения с ТКО на территории района проведена следующая работа: обустроена временная (контейнерная) площадка с армированным бетонным покрытием, сетчатым ограждением и въездными воротами на территории Котельниковского городского поселения. Для ее эксплуатации МУП «Управляющая компания» Котельниковского городского поселения передан 21 бункер (8 м<sup>3</sup>) для твердых коммунальных отходов.

МУП «Управляющая компания» получена лицензия на осуществление деятельности по обращению с отходами в Управлении Росприроднадзора по Волгоградской области. Заключен договор на санитарную обработку контейнеров, бункеров и площадок для их размещения с ООО «Сивар» (г. Волгоград). Заключен договор на утилизацию ртутьсодержащих отработанных ламп с ООО «Эко-Транс» (г. Волгоград). В стадии рассмотрения и заключения находится договор на захоронение твердых коммунальных отходов с ООО «Комус».

Для обновления парка специальных автомобилей в районе на средства бюджетов поселений закуплен мусоровоз с боковой загрузкой на 8 м<sup>3</sup> твердых коммунальных отходов на базе автомобиля ГАЗ. Автомобиль поставлен на учет и передан для использования МУП «Управляющая компания».

## VI. ОБЕСПЕЧЕНИЕ БЕЗОПАСНОСТИ НАСЕЛЕНИЯ

### Количество зарегистрированных преступлений (данные Волгоградстат)

	2016 г.	В % к 2015 г.
Зарегистрировано преступлений, ед.	447	74,3
в том числе:		
убийства	1	25,0
умышленное причинение тяжкого вреда здоровью	4	80,0
изнасилование (с покушением)	1	33,3
кражи	131	56,5
в том числе из квартир	5	20,8
мошенничество	21	56,8
грабежи	3	25,0
разбои	3	150,0
преступления экономической направленности	10	55,6

К категории тяжких и особо тяжких отнесено 37 преступлений (в 2015 году – 93).

Важную роль в обеспечении безопасности населения района выполняет деятельность котельниковской казачьей дружины. Станичное казачье общество «Котельниково» входит в состав Окружного казачьего общества «Второй Донской



казачий округ». Общая численность казаков, взявших на себя обязательства по несению государственной и иной службы, составляет 201 человек.

Муниципальная казачья дружина СКО «Котельниково» объединяет в себе 32 казака, 11 из них получают денежное содержание из областного бюджета. Дружина осуществляет охрану общественного порядка в городе Котельниково.

В городе Котельниково на базе МКОУ «Дом культуры» создан кадетский казачий клуб «Казачий спас». В клубе занимается 35 кадетов в возрасте от 8 до 17 лет. Используются разнообразные формы работы: беседы, строевая подготовка, встречи, экскурсии походы, марш-броски, медицинская подготовка. В октябре 2016 года в г. Калач-на-Дону состоялись ежегодные соревнования «Кадетские казачьи шермии Второго Донского казачьего округа» команда котельниковского юрта стала победителем, получив золотой кубок.

Зам. главы администрации  
Котельниковского  
муниципального района

Р.Р. Болубнёва

Клеймёнычева О.А.  
(84476) 3-23-36