



Администрация Котельниковского муниципального района
Отдел по экономической политике



Итоги

социально-экономического развития
Котельниковского муниципального района
Волгоградской области
за I квартал 2016 года



Котельниково
2016

Содержание

I. ЭКОНОМИЧЕСКОЕ РАЗВИТИЕ

1.1.	Общая оценка социально-экономической ситуации Котельниковского муниципального района за I квартал 2016 года	3
1.2.	Оборот организаций	4
1.3.	Сельское хозяйство	4
1.4.	Промышленный комплекс	5
1.5.	Инвестиционная деятельность	6
1.6.	Строительство	8
1.7.	Потребительский рынок	9
1.8.	Развитие малого и среднего предпринимательства	10
1.9.	Консолидированный бюджет	11
1.10.	Административная реформа	13

II. РАЗВИТИЕ СОЦИАЛЬНОЙ СФЕРЫ И ПОВЫШЕНИЕ КАЧЕСТВА ЖИЗНИ НАСЕЛЕНИЯ

2.1.	Демографические показатели	15
2.2.	Уровень жизни населения	15
2.3.	Рынок труда и занятость населения	17
2.4.	Социальная защита и социальное обслуживание населения	18
2.5.	Здравоохранение	19
2.6.	Образование	20
2.7.	Культура	21

III. ОБЕСПЕЧЕНИЕ БЕЗОПАСНОСТИ НАСЕЛЕНИЯ

I. ЭКОНОМИЧЕСКОЕ РАЗВИТИЕ

1.1. Общая оценка социально-экономической ситуации Котельниковского муниципального района за 1 квартал 2016 года.

Итоги социально-экономического развития Котельниковского района в отчетном периоде свидетельствуют о наращивании темпов роста по основным экономическим показателям.

Социально-экономическое положение в Котельниковском муниципальном районе за 1 квартал 2016 года характеризуется следующими показателями.

Возросли в сопоставимых ценах к соответствующему периоду 2015 года:

объем работ, выполненных по виду деятельности «строительство» (без субъектов малого предпринимательства) – 104,2%;

оборот строительных организаций района (без субъектов малого предпринимательства) – 106,6%;

объем инвестиций в основной капитал – 157,6%;

объем платных услуг, оказанных населению – 102,2%;

оборот розничной торговли – 103,8%;

индекс промышленного производства – 108,1%

Наблюдается снижение в сопоставимых ценах:

оборота общественного питания – 95,5%;

объема производства сельскохозяйственной продукции – 59,9%.

По состоянию на 1 апреля 2016 года в Статистическом регистре хозяйствующих субъектов насчитывается 346 единиц организаций, филиалов и других обособленных подразделений, по сравнению с соответствующим периодом прошлого года показатель снизился на 15 единиц. Число индивидуальных предпринимателей увеличилось на 53 единицы и составило 875 единиц.

Сальдированный финансовый результат (прибыль минус убыток) деятельности организаций Котельниковского муниципального района за январь-февраль 2016 г. составил в действующих ценах 509,2 млн. рублей убытков (за январь-февраль 2015 г. по сопоставимому кругу организаций 145,8 млн. рублей убытков).

Прибыль в размере 133,4 млн. рублей получили 58,3% обследованных организаций района, убыток в сумме 642,6 млн. рублей – 41,7% организаций. По сравнению с январем-февралем прошлого года сумма прибыли увеличилась на 16,8%, сумма убытка возросла в 2,5 раза.

За 1 квартал 2016 г. сумма полученных с территории района налоговых доходов за отчетный период составила 142,6 млн. рублей, что составляет 134,5% к аналогичному периоду прошлого года. Поступление налога на доходы физических лиц с территории района составило 127,9 млн. рублей. По сравнению с аналогичным периодом прошлого года показатель возрос на 37,2%.

Постановлением Администрации Волгоградской области от 03 декабря 2015 г. № 728-п актуализирован перечень показателей ежеквартального мониторинга эффективности деятельности органов местного самоуправления городских округов и муниципальных районов, изменен порядок подведения итогов деятельности органов местного самоуправления городских округов и муниципальных районов Волгоградской области по результатам мониторинга. Проведение мониторинга осуществляется в два этапа. На первом этапе мониторинга проводится сопоставление значений показателей данного этапа, представленных органами местного самоуправления городских округов и муниципальных районов Волгоградской области, с предельными значениями.

В результате проведенного анализа показателей первого и второго этапов мониторинга Котельниковский район расположился на 7-м месте (рейтинговое место внутри группы для муниципальных районов с численностью населения от 25 до 50 тыс. человек – 3-е) среди 12 муниципальных образований, допущенных ко II этапу.

1.2. Оборот организаций

За истекший период текущего года оборот по полному кругу организаций составил 1929,6 млн. рублей, что составляет 104,5% к аналогичному периоду 2015 года. За отчетный период в структуре показателя основное место приходится на строительные

Структура оборота по полному кругу организаций, млн. руб.



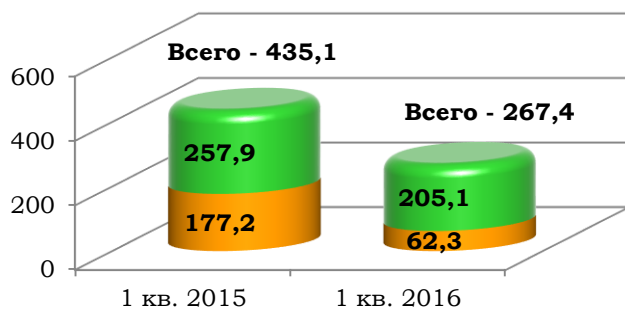
организации и предприятия – 43%, предприятия розничной торговли - 23%, промышленность – 15%, сельское хозяйство – 14%, платные услуги и общественное питание – 5%. По сравнению с 1 кварталом 2015 года в структуре оборота организаций произошли некоторые изменения: на 39% снизился оборот в сельскохозяйственной отрасли; оборот строительной отрасли возрос на 13%; на 13% увеличился оборот в сфере розничной торговли; оборот промышленных предприятий увеличился на 48%.

1.3. Сельское хозяйство

Производство сельскохозяйственной продукции в агропромышленном комплексе муниципального района осуществляется 15 сельскохозяйственными предприятиями различных форм собственности, 4 сельскохозяйственными потребительскими кооперативами, 172 крестьянскими (фермерскими) хозяйствами и 11 тыс. личными подсобными хозяйствами (произведена корректировка количества личных подсобных хозяйств по Котельниковскому городскому поселению).

Объём валового производства продукции за 1 квартал 2016 года составил 267,0 млн. рублей (в т.ч. незавершенное производство в сфере растениеводства), что в абсолютном выражении меньше прошлого года на 167,7 млн. рублей, или на 38,5% в действующих ценах. Основной спад валового производства обусловлен существенным снижением незавершенного производства в области растениеводства по причине более позднего начала сева (после отчетной даты). В отчетном периоде валовая продукция растениеводства и животноводства соотносится в пропорциях 23% и 77% соответственно. За отчетный

Валовая продукция сельского хозяйства, млн. руб.



■ Валовая продукция животноводства, млн.руб.

■ Валовая продукция растениеводства, млн.руб.

период продукция растениеводства на 68% произведена крестьянскими фермерскими хозяйствами, на 32% - сельхозпредприятиями. Продукция животноводства на 94% произведена личными подсобными хозяйствами, на 6% - крестьянскими фермерскими хозяйствами.

Растениеводство

Осенью 2015 года под урожай 2016 года посеяно 86,2 тыс. га озимых культур, вспахано зяби – 93,6 га. Состояние озимых зерновых оценивается следующим образом: порядка 58% - в хорошем состоянии; около 30% - в удовлетворительном; около 10% - в неудовлетворительном. Произведена подкормка озимых культур минеральными удобрениями на площади 10 тыс. га, а также химпрополка с одновременной подкормкой гутаматами на площади 11,11 тыс. га.

Животноводство

За отчетный период во всех категориях хозяйств района произведено скота и птицы в живом весе – 1204 тонн, что составляет 102,3% к уровню прошлого года, молока – 2025 тонн (91,5% к уровню прошлого года), яиц – 1033 тыс. штук (100,2% к уровню прошлого года).

Поголовье КРС на 01.04.2016 г. составило 12,2 тыс. голов (88% к уровню соответствующего периода прошлого года), в т.ч. коров – 6,5 тыс. голов (90,6% к соответствующему периоду прошлого года). Поголовье свиней возросло по сравнению с аналогичным периодом прошлого года на 2,2% и составило 4,5 тыс. голов, количество овец и коз составило 55,9 тыс. голов (104,3%), количество птицы увеличилось на 1% и составило 116,5 тыс. штук.

В отчетном периоде товаропроизводителями района получено субсидий на оказание несвязанной поддержки в области растениеводства в объеме 163,3 млн. рублей.

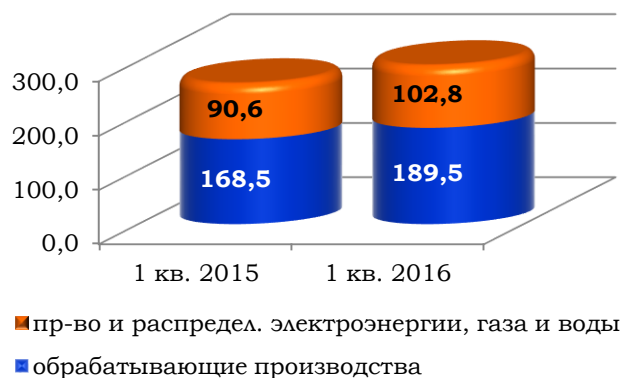
1.4. Промышленный комплекс

На территории района действует 11 промышленных предприятий, из них 7 предприятий обрабатывающих отраслей, 4 предприятия, осуществляющих производство и распределение электроэнергии, газа и воды.

За 1 квартал 2016 года объем произведенной промышленной продукции по полному кругу предприятий возрос по сравнению с аналогичным периодом прошлого года в действующих ценах на 12,8% и составил 292,28 млн. рублей. На долю предприятий обрабатывающей отрасли приходится 189,5 млн. рублей произведенной продукции (64,8%), на долю предприятий, осуществляющих производство и распределение электроэнергии, газа и воды – 102,77 млн. рублей (35,2%). Индекс промышленного производства составил 108,1%. Объем отгруженных товаров собственного производства, выполненных работ и услуг по полному кругу промышленных предприятий сложился в сумме 291,8 млн. рублей.

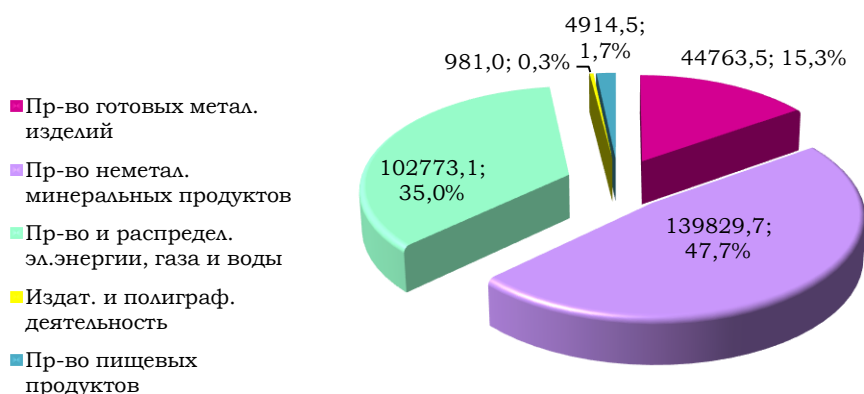
Основная доля в отгрузке промышленной продукции приходится на производство прочих неметаллических минеральных продуктов (ООО «Волгоград-ремстройсервис»,

Объем промышленного производства по полному кругу предприятий, млн. руб.



филиал ГБУ «Волгоградавтодор» Котельниковское ДРСУ) – 47,7%; производство и распределение электроэнергии, газа и воды (МУП «Водоканал», МУП «Тепловые сети», ПАО «Волгоградэнерго», Котельниковские МЭС) составляет 35%; производство готовых металлических изделий – 15,3% (Котельниковский арматурный завод, ООО «Мелиоратор», ООО «Мелиотехмаш»); производство пищевых продуктов – 1,7% (АО «Равнинное», АО им. Крупской, индивидуальные предприниматели), издательская и полиграфическая деятельность – менее 1% (МАУ «Редакция газеты «Искра»).

Структура промышленного производства по полному кругу предприятий, тыс. руб.



По данным Волгоградстат, в натуральном выражении за 1 квартал текущего года произошло увеличение объемов производства товарного бетона – на 40,5%, смесей асфальтобетонных дорожных – на 81,8%, тепловой энергии – на 7,0%. Производство кранов, вентилях, клапанов и арматуры для трубопроводов, котлов, цистерн, баков осталось на уровне 1 квартала 2015 г.

1.5. Инвестиционная деятельность

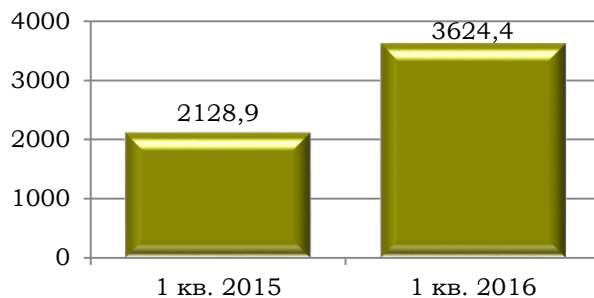
За I квартал 2016 года объем инвестиций в основной капитал по муниципальному району составил 3 624,4 млн. рублей. Из общего объема инвестиций в производственную сферу направлено 3556,7 млн. рублей, в социальную – 67,7 млн. рублей. По сравнению с соответствующим периодом прошлого года показатель возрос на 170%.

Структура капитальных вложений: производственная сфера инвест. проекта «Развитие Котельниковской промышленной зоны на базе освоения Гремячинского месторождения калийных солей – 3553,6 млн. рублей или 98%; социальная сфера вышеуказанного инвест. проекта – 55,8 млн. рублей или 1,5%; инвестиции сельхозпроизводителей – 3,1 млн. рублей 0,09%; инвестиции в приобретение, строительство, реконструкцию жилья населением – 0,2%; бюджетные инвестиции – 0,15%.

В видовой структуре инвестиций в основной капитал за отчетный период основную долю составляют инвестиции в строительство зданий и сооружений (кроме жилых) – 2 926,9 млн. рублей; машины, оборудование, транспортные средства – 140,4 млн. рублей. По данным Волгоградстат за январь-март 2016 года 3,8 млн. рублей или 0,1% инвестиций в основной капитал профинансировано за счет собственных средств, 3142,4 млн. рублей или 99,9% - за счет привлеченных средств (из них 0,5 млн. рублей – бюджетные средства).

В 1 квартале 2016 года было предоставлено жильё молодым специалистам

Объем инвестиций в основной капитал, млн. руб.



сельской местности в двух поселениях – Красноярском и Выпасновском на общую сумму 2 943,5 млн. рублей, кроме того, предоставлено жильё ветерану Великой Отечественной Войны на сумму 1119,6 млн. руб.

В целях привлечения инвестиций в агропромышленный комплекс Котельниковский район в 2015 году принял участие в «Инвестиционной сессии», где были представлены и защищены семь инвестиционных проектов, 6 из которых включены в постановление Губернатора Волгоградской области от 05.07.2012 г. № 563 «Об установлении персональной ответственности за практическую реализацию инвестиционных проектов и осуществление электронного мониторинга хода реализации инвестиционных проектов на территории Волгоградской области».

В 1 квартале 2016 года из перечня инвестиционных проектов, имеющих социально-экономическое значение для развития муниципальных образований Волгоградской области (приложение №3 к постановлению Губернатора Волгоградской области от 05.07.2012 г. № 563) были исключены 2 инвестиционных проекта:

1. «Строительство молочно-животноводческого комплекса мощностью 2400 голов дойного стада крупного рогатого скота с последующей переработкой молока в фасованную товарную группу и переработкой навоза на биогазовой установке с получением электро- и теплоэнергии» (ООО «Агро-Холдинг «Нагавский») – проект заморожен ввиду отсутствия кредитных ресурсов.

2. «Строительство орошаемого участка площадью 550 га» (фактическое освоение средств – 41,9 млн. рублей) (ИП Глава КФХ Алимов В.Л.) – реализация проекта завершена.

Состояние четырёх инвестиционных объектов, вошедших в Перечень социально-значимых, следующее:

1. «Строительство тепличного комбината площадью 10,7 га по производству овощной продукции» (ООО «ЮгСтрой») – в настоящее время проект включен в соглашение о социально-экономическом сотрудничестве между Администрацией Волгоградской области и ООО «ТОРГОВЫЙ ДОМ «ВСЕОБЩИЙ МИР», а так же заключено соглашение о социально-экономическом сотрудничестве между Администрацией Котельниковского муниципального района Волгоградской области и ООО «ТОРГОВЫЙ ДОМ «ВСЕОБЩИЙ МИР», ведутся переговоры с кредитной организацией - стоимость проекта 1040 млн. рублей.

2. «Реконструкция системы орошения, замена трубопровода (4200 м) с установкой 17 гидрантов, установка дождевальная машины «Валей», замена насосов» на площади 380 га» АО им. Крупской – стоимость проекта 25000 тыс. руб. Заказан проект реконструкции орошаемого участка, готовится смета. В данный момент проект приостановлен в связи с отсутствием денежных средств.

3. «Создание условий для сельскохозяйственного потребительского кооператива «Пугачевский», по сбору, хранению (охлаждению) и транспортировке молока до потребителя в ст. Пугачевская». Стоимость проекта 3000 тыс. руб., срок реализации проекта 2016 год. (фактическое освоение средств в 2015 году – 150 тыс. руб.). Ведется работа по оформлению земельного участка.

4. «Строительство цеха по глубокой переработке рыбной продукции в СПК «Приморец» (ИП Иванов В.В.) – стоимость проекта 12000 тыс. руб., срок реализации проекта 2017 год. (фактическое освоение средств в 2015 году – 1000 тыс. руб.), планируется освоить в 2016 году – 8000 тыс. руб. Оформлен земельный участок под строительство цеха. Получены сертификаты качества на рыбную продукцию.

В настоящее время рассматривается вопрос о реализации двух инвестиционных проектов: создание агропромышленного парка в г. Котельниково площадью 27 га и промышленного (индустриального) парка «Мультимодальный комплекс «Царицын» в х.

Красноярский Котельниковского района площадью 309 га.

Реализация этих проектов будет способствовать повышению инвестиционной привлекательности промышленности, повышению её конкурентоспособности в условиях вхождения в ВТО, обеспечению устойчивого экономического роста промышленности Котельниковского района, а также реализация комплексного подхода к размещению производственных сил на территории Котельниковского района путём реализации механизмов кооперации и привлечения средств в развитие инфраструктуры.

Число работающих в агропромышленном парке составит – 150 – 200 человек. Поступление налогов в бюджеты всех уровней – свыше 30,0 млн. рублей.

Число работающих в индустриальном парке составит 1500 человек.

Суммарные инвестиции в проект составят 44,248 млрд. рублей.

В рамках реализации инвестиционного проекта «Строительство горно-обогатительного комбината в Котельниковском районе» и заключенного соглашения о социально – экономическом сотрудничестве в целях создания объектов общественной инфраструктуры от 29.09.2015 г. (на период до 2019 года, в объеме 6000,0 млн. рублей), подписанное Администрацией Волгоградской области, Акционерным обществом «Минерально-химическая компания «ЕвроХим» и администрацией Котельниковского муниципального района планируется строительство социальной и общественной инфраструктуры, а именно:

- двух дошкольных образовательных учреждений по 100 мест каждое;
- центральной районной больницы на 225 коек и поликлиника на 500 посещений в смену;
- жилых помещений для формирования специализированного жилищного фонда Волгоградской области для детей – сирот и детей, оставшихся без попечения родителей, лиц из числа детей- сирот, детей, оставшихся без попечения родителей, в количестве 250 изолированных благоустроенных однокомнатных квартир;
- жилых помещений для обеспечения служебным жильем работников бюджетной сферы в количестве 80 квартир;
- распределительных сетей жилого района «Дубовая роща»;
- улично-дорожной сети жилого района «Дубовая роща» (автодороги, проезды, сети связи, объекты благоустройства).

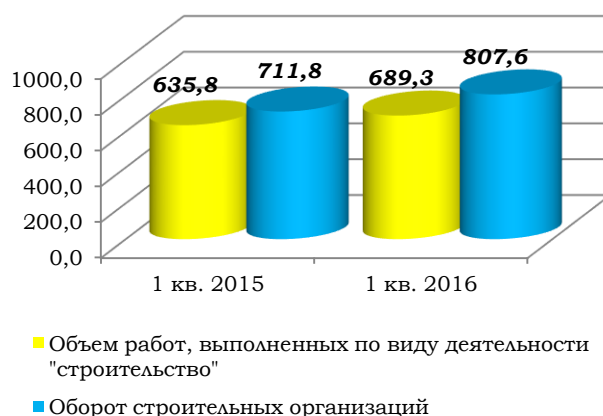
1.6. Строительство

За 1 квартал 2016 г. объем работ, выполненных по виду деятельности «строительство» (без субъектов малого предпринимательства) составил 689,3 млн. рублей, что в сопоставимой оценке на 4,2% больше уровня января-марта 2015 г.

Оборот строительных организаций района (без субъектов малого предпринимательства) составил 807,6 млн. рублей, что в сопоставимой оценке на 6,6% больше уровня января-марта 2015 г.

По состоянию на 01.04.2016 г. выполнено проектирование автономных котельных к зданиям школ в х. Генераловский, х. Красноярский, ст. Нагавская, х. Поперечный, ст. Пугачевская.

**Показатели вида деятельности
"строительство" (по предприятиям, не
относящимся к малому бизнесу)**



По объекту «Культурно-досуговый центр на 200 мест в г. Котельниково Волгоградской области» согласно заключенного договора пожертвования от 17.12.2015 г. между администрацией Котельниковского муниципального района и ООО «ЕвроХим-ВолгаКалий» в январе 2016 г. администрацией принята изготовленная проектно-сметная документация.

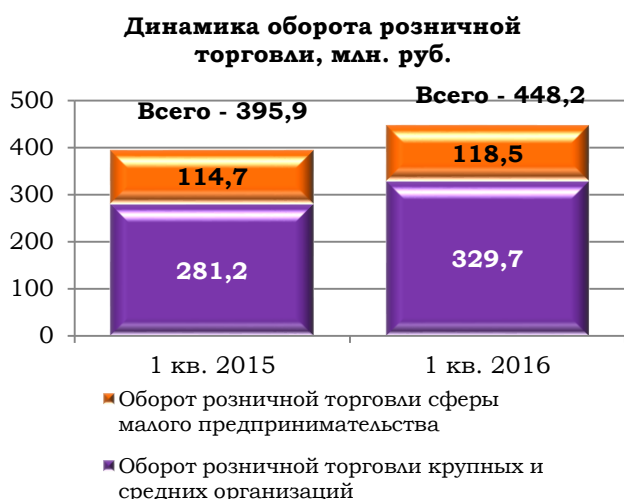
На территории района ведется строительство малоэтажных жилых домов общей площадью 29,2 тыс. кв.м., в т.ч. экономкласса – 869,3 кв.м.

За отчетный период по району выдано 39 разрешений на строительство объектов, из них 37 разрешений на индивидуальное жилищное строительство, из них 36 – по г. Котельниково.

1.7. Потребительский рынок

Потребительский рынок района решает комплекс задач, ориентированных на наиболее полное удовлетворение спроса населения на потребительские товары и услуги в широком ассортименте, по доступным ценам и в пределах территориальной доступности при гарантированном качестве. В последние годы торговля – одна из наиболее успешно и динамично развивающихся сфер экономики района.

Сфера потребления является индикатором благополучия населения. Общее



количество предприятий розничной торговли на территории Котельниковского муниципального района составляет 247 единиц, из них 153 магазина и 94 нестационарных торговых объекта (киоски, павильоны). Площадь торговых объектов составляет около 13,6 тыс.кв.м.

Обеспеченность торговыми площадями на 1000 жителей составляет более 343 квадратных метра.

На территории района оборот розничной торговли за январь – март 2016 года составил 448,2 млн. рублей или 113,2% к соответствующему периоду 2015

года в действующих ценах, 103,8% - в сопоставимых ценах.

На душу населения оборот розничной торговли за 1 квартал 2016 г. составил 12,2 тыс. рублей.

Оборот крупных и средних торговых предприятий в 1 квартале 2016 году сложился в сумме 329,7 млн. рублей, или 117,2% к 1 кварталу 2015 года в действующих ценах и 107,4% - в сопоставимых ценах. Оборот крупных и средних предприятий составляет порядка 73,5% от общего объема розничного товарооборота района.

За 1 квартал 2016 года населению Котельниковского района организациями, не относящимися к субъектам предпринимательства, реализовано пищевых продуктов, включая напитки и табачных изделий на сумму 166,6 млн. рублей (104,7% к соответствующему периоду 2015 года).

На территории Котельниковского муниципального района осуществляет деятельность три крупных сетевых компании, в том числе федеральная: ЗАО «Тандер – Магнит», региональные: ООО «Радеж», ООО «Тамерлан». Кроме того, на потребительском рынке района присутствуют сетевые магазины, реализующие

промышленную группу товаров: ЗАО «Связной - Логистика», ООО «Евросеть», «Южный двор», «Орбита», «Аст Маркет» и другие. Общее количество сетевых торговых объектов на территории Котельниковского района - 16 единиц, в том числе продовольственных супермаркетов – 9.

В Котельниковском районе осуществляет деятельность один сельскохозяйственный рынок на 780 торговых мест, в том числе крытых – 368. Объем продаж товаров на сельскохозяйственном рынке за 1 квартал 2016 года составил около 5,4 млн. рублей, или 109,4% к соответствующему периоду 2015 года. Доля рынка в общем объеме продаж составляет 1,2%.

По состоянию на 01.04.2016 года количество предприятий общественного питания Котельниковского муниципального района составило 29 единиц на 735 посадочных мест, из них: 1 ресторан, 4 кафе, 11 закусочных, 1 столовая, 12 прочих объектов общественного питания (буфеты, магазины-кулинарии, бистро).

Оборот общественного питания в Котельниковском муниципальном районе в отчетном квартале составил 20,0 млн. рублей, или 100,5% по сравнению с 1 кварталом 2015 года. На душу населения оборот общественного питания составил 543 рубля.

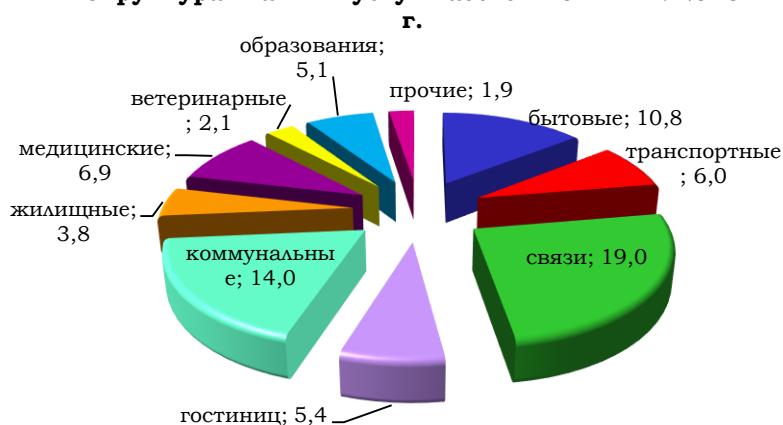


■ Оборот общественного питания, млн. руб.

Оборот общественного питания крупной компании ООО «ЕвроХим-ВолгаСервис» за 1 квартал 2016 года увеличился и составил 136,5% по сравнению с соответствующим периодом прошлого года. Тем не менее, можно наблюдать снижение оборота в предприятиях общественного питания ООО «Визит» и ООО «Лидер».

За 1 квартал 2016 года объем оказанных населению платных услуг составил 75,0 млн. рублей или 110% к 1 кварталу 2015 года в действующих ценах и 102,2% - в сопоставимых ценах. Видовая структура платных услуг населению представлена на рисунке.

По состоянию на 01.01.2016 года
Структура платных услуг населению в 1 кв. 2016 г.



на территории Котельниковского муниципального района в сфере бытового обслуживания населения осуществляет деятельность 86 хозяйствующих субъектов с общей численностью работников около 148 человек. В течение 2015 года населению района оказано бытовых услуг на общую сумму 10,8 млн. рублей (111,4 % к соответствующему периоду 2015 года).

1.8. Развитие малого и среднего предпринимательства

В муниципальном районе осуществляют деятельность 966 субъектов малого и среднего предпринимательства, среди которых 3 средних предприятия, 14 – малых предприятий, 74 микропредприятия и 875 индивидуальных предпринимателя.

Оборот в сфере малого и среднего предпринимательства за 1 квартал 2016 года

составил 300,3 млн. рублей. По сравнению с соответствующим периодом прошлого года оборот в сфере малого и среднего предпринимательства снизился на 22% в действующих ценах за счет снижения оборота КФХ в части продукции растениеводства.

Структура оборота малого предпринимательства по видам деятельности млн. руб.



Структура оборота малого предпринимательства, млн. руб.



1.9. Консолидированный бюджет

Исполнение консолидированного бюджета района

Сложившаяся структура межбюджетных отношений обязывает все структурные подразделения администрации муниципального района и поселения района особое внимание уделять консолидации источников финансирования, а также искать новые пути оптимизации собственных доходов и расходов.

За 1 квартал 2016 года доходная часть консолидированного бюджета Котельниковского муниципального района с учетом безвозмездных поступлений составила 166,4 млн. рублей, план по доходам выполнен на 26,3%. Динамика собственных доходов консолидированного бюджета района к соответствующему периоду прошлого года – 139,7%.

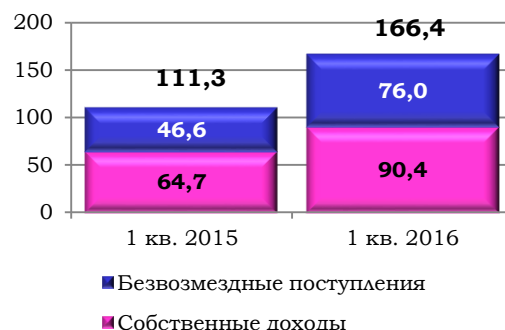
За отчетный год на 1 жителя Котельниковского муниципального района приходится 4,06 тыс. рублей налоговых и неналоговых доходов, уплаченных с территории района по нормативу 100%. Темп роста показателя к аналогичному периоду прошлого года составил 134,4%.

Налоговые доходы

За 1 квартал 2016 года поступление налоговых доходов в консолидированный бюджет района составило 82,8 млн. рублей (за 1 квартал 2015 года – 59,2 млн. рублей)

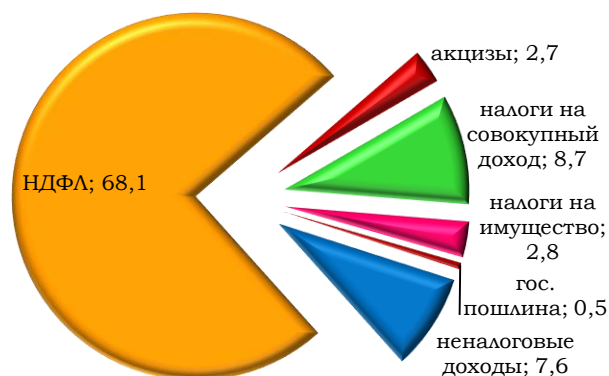
Основную долю в налоговых доходах консолидированного бюджета района составляет налог на доходы физических лиц – 82,3%. В 1 квартале 2016 года поступление налога на доходы физических лиц в консолидированный бюджет района составило 68,1 млн. рублей. По сравнению с аналогичным периодом прошлого года показатель возрос на 46,7%. В структуре НДФЛ наиболее весомую долю занимает ООО «ЕвроХим-ВолгаКалий» и его подрядные организации: за январь - март 2016 года данными предприятиями уплачено НДФЛ во все уровни бюджетов в размере 77,4 млн.

Динамика доходной части консолидированного бюджета района, млн. руб.



рублей. За аналогичный период прошлого года ООО «ЕвроХим-ВолгаКалий» и его подрядными организациями уплачено 48,1 млн. рублей НДФЛ.

Структура доходов консолидированного бюджета Котельниковского муниципального района за 1 квартал 2016 г., млн. руб.



Неналоговые доходы

В отчетном периоде сумма полученных неналоговых доходов в консолидированный бюджет района составила 7,6 млн. рублей, что составляет 138% к 1 кварталу 2015 года.

В структуре неналоговых доходов отмечается существенное увеличение доходов от оказания платных услуг (работ) и компенсации затрат государства с 146,6 тыс. рублей в 1 квартале 2015 года до 980,2 тыс. рублей – в 1 квартале 2016 года (6,7 раза); штрафы, санкции, возмещение ущерба – с 1634,2 тыс. рублей до 2736,8 тыс. рублей (1,7 раза). Обеспечен рост

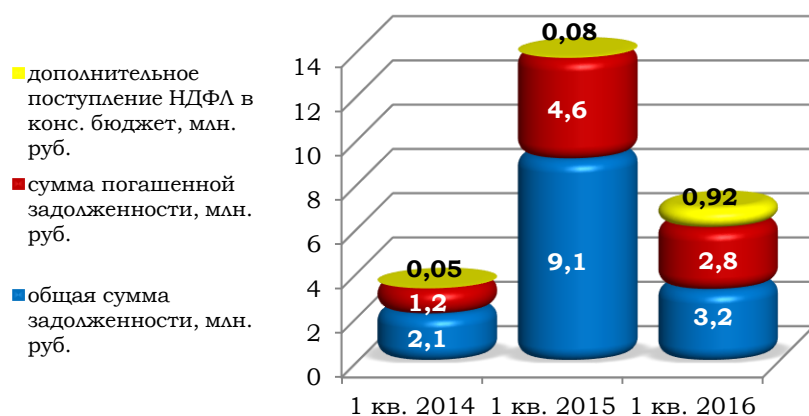
доходов от использования имущества, находящегося в государственной и муниципальной собственности – на 5,8%.

Пополнение доходной части бюджета и экономия бюджетных средств

В течение 1 квартала 2016 года проведено 52 заседания комиссии по обеспечению поступления доходов в бюджет района (в том числе в городском и сельских поселениях - 48) с приглашением 609 налогоплательщиков, с суммой недоимки 3,2 млн. рублей. По итогам работы комиссии сумма поступлений составляет 2,8 млн. рублей, что составляет 87,5% от общей суммы недоимки, из них 0,8 млн. рублей – в консолидированный бюджет района.

По вопросу легализации «теневой» заработной платы, а также по работе с организациями, выплачивающим заработную плату ниже установленного прожиточного минимума за отчетный период проведено 2 заседания комиссии с приглашением 38

Основные результаты работы комиссии



человек, в том числе 17 руководителей предприятий и организаций различных форм собственности и 27 индивидуальных предпринимателей. Заслушаны на заседании комиссии 14 индивидуальных предпринимателей и 12 руководителей предприятий. Со всеми приглашенными проведена беседа о необходимости доведения заработной платы до уровня среднеотраслевой заработной

платы.

Повысили заработную плату 16 работодателей своим 116 наемным работникам. Сумма увеличения начисленной заработной платы составила 1,2 млн. рублей, что позволило дополнительно получить НДФЛ в консолидированный бюджет района 157,2 тыс. рублей и во внебюджетные фонды 365,2 тыс. рублей, 3 работодателя планируют повышение заработной платы своим работникам до величины прожиточного минимума.

В соответствии с нормами Федерального закона от 05.04.2013 г. № 44-ФЗ за 2015

год муниципальными заказчиками Котельниковского муниципального района проведено 4519 процедур определения поставщиков (подрядчиков, исполнителей) для обеспечения муниципальных нужд, из них конкурентными способами проведено 59 процедур, в том числе: 35 электронных аукционов, 20 запросов котировок, 4 запроса предложений.

В I квартале 2016 года муниципальными заказчиками Котельниковского муниципального района проведено 1350 процедур определения поставщиков (подрядчиков, исполнителей) для обеспечения муниципальных нужд, из них конкурентными способами проведено 18 процедур, в том числе: 1 открытый конкурс, 11 электронных аукционов, 6 запросов котировок цены. За 1 квартал 2016 года закуплено продукции на общую сумму 116380,9 тыс. рублей.

Заключено 1346 контрактов и договоров, из них по итогам:

- электронных аукционов – 9 на сумму 7118,9 тыс. рублей;
- запросов котировок цен – 5 на сумму 479,6 тыс. рублей;
- у единственного поставщика – 320 на сумму 57564,2 тыс. рублей;
- закупки малого объема (до 100,0 тыс. рублей) – 1012 на сумму 20981,2 тыс. рублей.

Общая экономия бюджетных средств по всем муниципальным заказчикам Котельниковского муниципального района по итогам проведенных процедур закупок составила за 1 квартал 2016 года 12,2 млн. рублей.

Расходы консолидированного бюджета района

Общая сумма расходов бюджета Котельниковского муниципального района за отчетный период составила 136,5 млн. рублей.

Наибольшая доля расходов консолидированного бюджета района приходится на образование – 66,9 млн. рублей или 51,8%, социальная политика – 10,4 млн. рублей или 8,0%; культура, кинематография – 9,8 млн. рублей или 7,6%; жилищно-коммунальное хозяйство – 5,9% (7,7 млн. рублей); национальная экономика – 6,1% (7,9 млн. рублей); физическая культура и спорт – 2,6 млн. рублей (2,0%).

Профицит консолидированного бюджета района по состоянию на 01.04.2016 г. составил 29,9 млн. рублей.

1.10. Административная реформа

Условием достижения целей реализации административной реформы является формирование новых механизмов работы администрации Котельниковского муниципального района, обеспечивающих повышение качества предоставления государственных и муниципальных услуг в Котельниковском муниципальном районе Волгоградской области на 2015-2017 годы.

Существует два основных направления работы администрации Котельниковского муниципального района, обеспечивающих повышение эффективности муниципального управления.

Первое направление – регламентация государственных и муниципальных услуг.

Административные регламенты обязывают учитывать все законные интересы граждан, причем в точно установленные сроки и формы. В соответствии с постановлением главы Котельниковского муниципального района Волгоградской области от 05.02.2016 г. № 78 "О порядке разработки и утверждения административных регламентов предоставления муниципальных услуг (функций)", регламент разрабатывается и утверждается на каждую муниципальную услугу.

Проблемы, которые необходимо решать в этом направлении, заключаются в отсутствии методической базы по составлению административных регламентов, в недостаточной информатизации, избытке требований к оформлению документов и условиям предоставления самой услуги. Вышеуказанные факторы усложняют процесс регламентации.

Для реализации мероприятий по оптимизации предоставления государственных и муниципальных услуг принято решение типизации регламентов, утвержденным постановлением Правительства Волгоградской области от 27.05.2013 года № 245-п «Об утверждении типового перечня муниципальных услуг, предоставление которых осуществляется по принципу «одного окна» в многофункциональных центрах предоставления государственных и муниципальных услуг».

Второе направление – предоставление государственных (муниципальных) услуг (функций) в электронной форме.

Предоставление услуг в электронной форме происходит посредством размещения информации на официальном сайте Котельниковского муниципального района, а также в государственной информационной системе «Региональный реестр государственных и муниципальных услуг (функций) Волгоградской области, утвержденное постановлением администрации Котельниковского муниципального района Волгоградской области № 1050 от 20.11.2014 г. В соответствии с распоряжением Правительства РФ от 17.12.2009 г. № 1993-р «Сводный перечень первоочередных государственных и муниципальных услуг, предоставляемых органами исполнительной власти субъектов Российской Федерации и органами местного самоуправления в электронном виде, а также услуг, предоставляемых в электронном виде учреждениями и организациями субъектов Российской Федерации и муниципальными учреждениями и организациями», утвержден постановлением администрации Котельниковского муниципального района Волгоградской области от 25.03.2016 г. № 190 «План перевода в электронный вид государственных и муниципальных услуг (функций), предоставляемых администрацией Котельниковского муниципального района Волгоградской области». По состоянию на 01.04.2016 года по III этапу перехода на предоставление муниципальных услуг в электронной форме переведено:

муниципальных услуг – 21 ед.

государственных – 13 ед.

Через единый портал государственных и муниципальных услуг оказано:

муниципальных услуг – 651 ед.

государственных услуг - 0 ед.

В соответствии со статьей 29 Федерального закона № 210-ФЗ от 27.07.2010 г. «Об организации предоставления государственных и муниципальных услуг» на 01.04.2016 г. разработаны 75 и утверждены 74 административных регламентов на предоставление государственных и муниципальных услуг.

В перечень муниципальных услуг (функций), предоставляемых сельскими и городскими поселениями Котельниковского муниципального района включено 472 услуги. Утверждено 472 административных регламента.

В рамках муниципальной программы «Совершенствование муниципального управления в Котельниковском муниципальном районе Волгоградской области» на 2015-2017 годы в 1 квартале 2016 г. профинансировано мероприятий на общую сумму 1268,5 тыс. рублей.

По состоянию на 01.04.2016 г. на базе МБУ МФЦ предоставляются услуги:

государственные – 28 ед.

региональные – 42 ед.

муниципальные – 30 ед.

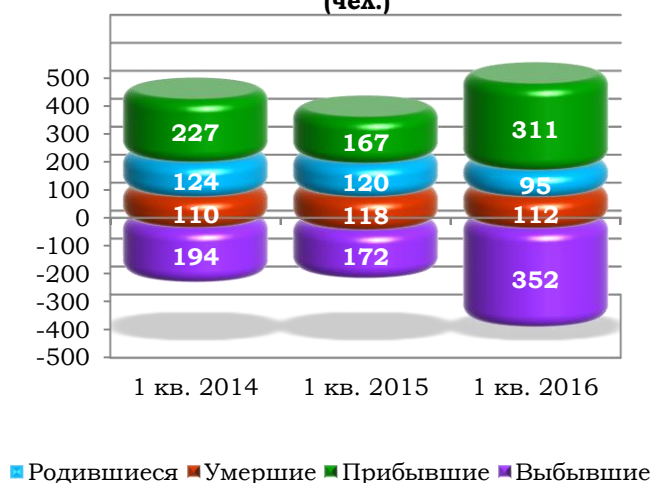
На 01.04.2016 года учреждением было оказано 5067 государственных и муниципальных услуг из них: государственных – 2098 ед., муниципальных – 2969 ед.

II. РАЗВИТИЕ СОЦИАЛЬНОЙ СФЕРЫ И ПОВЫШЕНИЕ КАЧЕСТВА ЖИЗНИ НАСЕЛЕНИЯ

2.1. Демографические показатели

По данным Волгоградстат, по состоянию на 01.01.2016 года численность постоянного населения района составила 36 708 человек, уменьшившись по сравнению с соответствующим периодом прошлого года на 310 человек или на 0,83%. Среднегодовое значение численности постоянного населения по состоянию на 01.01.2016 г. – 36 867 человек.

Демографические показатели в динамике (чел.)



За 1 квартал текущего года в Котельниковском районе родилось 95 детей, показатель уменьшился по сравнению с соответствующим периодом прошлого года на 20,8%. Число умерших также сократилось по сравнению с 1 кварталом 2015 года на 5,1%. Численность прибывшего в течение 1 квартала 2016 года населения составила 311 человек: темп роста по сравнению с соответствующим периодом прошлого года составил 186,2%. Число выбывших из района возросло в 2 раза и составило 352 человека.

Расчетно, численность постоянного населения района по состоянию на 01.04.2016 г. составила 36650 человек.

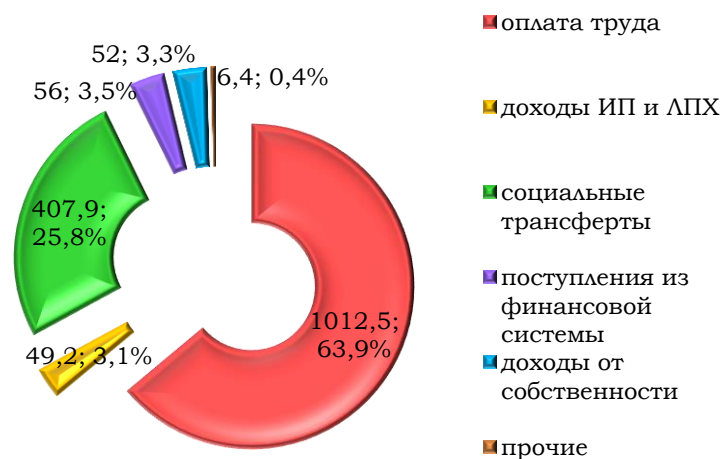
2.2. Уровень жизни населения

В 1 квартале текущего года общая сумма полученных населением доходов за отчетный период составила 1584 млн. рублей. Отмечается рост показателя к соответствующему периоду прошлого года на 20,1% или на 264,8 млн. рублей – в абсолютном значении. Среднемесячные денежные доходы на душу населения составили 14384 рубля.

Реальные располагаемые денежные доходы населения Котельниковского района за отчетный год составили 1409,4 млн. рублей, что на душу населения составляет 12798 рублей. Динамика реальных располагаемых денежных доходов населения к соответствующему периоду прошлого года – 118,6%.

В структуре доходов заработная плата по-прежнему является основным источником доходов населения и

Структура доходов населения, млн. руб.



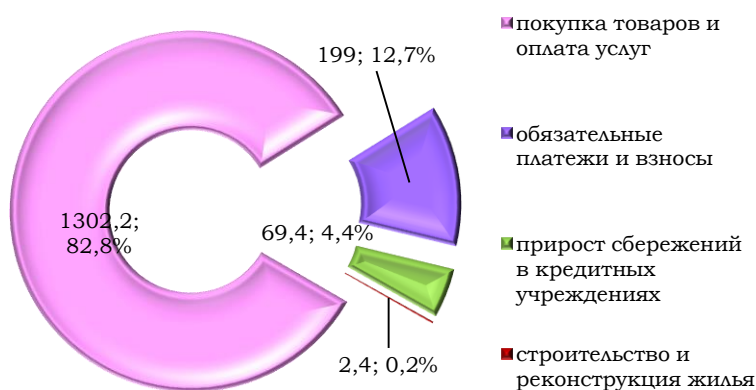
одним из показателей уровня жизни, поскольку она должна обеспечивать не только минимальные потребительские расходы семьи, но и решать социальные вопросы. Доля заработной платы в общем объеме доходов населения района по состоянию на 01.04.2016 года составила 63,9%. В сравнении с аналогичным периодом прошлого года обеспечено увеличение фонда оплаты труда на 41,2%.

Не менее важной статьёй доходов населения района являются социальные трансферты (пенсии, пособия, стипендии и т.д.) – удельный вес показателя на отчетную дату составил 25,8%.

По данным Волгоградстат, среднемесячная заработная плата крупных и средних предприятий района в январе – феврале 2016 года достигла 40198 рублей и увеличилась по сравнению с аналогичным периодом 2015 года на 36,4%. Наиболее высокий темп роста заработной платы наблюдался на предприятиях вида деятельности «Гостиницы и рестораны» - 1,9 раза; в строительных организациях – 146,3%, на предприятиях, осуществляющих операции с недвижимым имуществом, аренда и предоставление услуг – 147,7%; «Оптовая и розничная торговля, ремонт автотранспортных средств, мотоциклов, бытовых изделий и предметов личного пользования» - 122,1%; «Предоставление прочих коммунальных, социальных и персональных услуг» - 121,7%. Наивысший уровень среднемесячной заработной платы сложился на предприятиях следующих видов экономической деятельности: «строительство» – 75087 рублей; «операции с недвижимым имуществом, аренда и предоставление услуг» - 34894 рубля; «транспорт и связь» – 31184 рублей; «обрабатывающие производства» – 21520 рублей» «гос. управление и обеспечение военной безопасности, обязательное социальное обеспечение» – 23423 рубля.

Общий объём расходов населения за январь – март 2016 года составил 1573 млн. рублей. По сравнению с аналогичным периодом прошлого года расходы населения

Структура расходов населения, млн. руб.



возросли на 253,3 млн. рублей или на 19,2% (главным образом за счет увеличения затрат на приобретение товаров и оплату услуг – на 31%). В структуре расходов традиционно наибольший удельный вес занимают покупка товаров и оплата услуг – 82,8%. Обязательные платежи и добровольные взносы составляют 11,1% от общего объема расходов населения.

В целях реализации Указа Президента РФ от 06.08.2014 года № 560 «О применении отдельных специальных экономических мер в

целях обеспечения безопасности РФ» и постановления Правительства РФ от 07.08.2014 года № 778 «О мерах по реализации Указа Президента РФ от 06.08.2014 года № 560» с 01.09.2014 года специалистами отдела по экономической политике еженедельно осуществляется мониторинг цен на продукты питания по 40 наименованиям.

По результатам мониторинга цен на фиксированный набор продовольственных товаров в Котельниковском муниципальном районе Волгоградской области за I квартал 2016 года можно отметить следующие изменения: по данным анализа цен в бакалейной группе рост цены в среднем составляет 6,9% (за исключением крупы рисовой, масла подсолнечного и воды питьевой, цена на которые в среднем снизились на 1,33%).

Стоимость 1 кг хлеба белого из пшеничной муки составляет 38,3 рублей (снижение незначительное – 0,83%), хлеба черного ржаного (ржано-пшеничного) – 39,99 рублей (рост составил 5,62%).

Снижение цен наблюдается на мясную продукцию и в среднем составляет 17,3%.

Прирост цен на молочную продукцию составляет 15% (за исключением творога и масла сливочного, цена на которые снизилась на 5,3%)

Рост цен на овощи составляет 5,2% (за исключением капусты белокочанной и томатов, снижение цены на которые в среднем 4,8 %).

Фрукты в среднем подорожали на 10,6% (за исключением апельсинов, снижение цены на которые составляет 10,4%).

Рыба соленая и мороженая в среднем подешевела на 5%, рыбные консервы и копченая рыба подорожали на 7,6%.

Также было выявлено повышение цен на колбасную продукцию – на 6,6% (за исключение колбасы сырокопченной, снижение цены на которую составляет 0,3%)

Цена на яйцо столовое составляет в среднем 58,79 рублей, снижение – 10,6%.

Дефицита продуктов питания в Котельниковском районе Волгоградской области не наблюдается.

2.3. Рынок труда и занятость населения

За отчетный период заявленная в службу занятости потребность в работниках за данный период составила 319 вакансий, за соответствующий период прошлого года – 316 вакансий. Численность граждан, зарегистрированных в качестве безработных, - 209 человек, а за аналогичный период 2015 года - 201 человек. Уровень регистрируемой безработицы в 1 квартале 2016 г. составил 1,54% (за аналогичный период прошлого года - 1,73%).

С января по март приняло участие в общественных работах по направлению службы занятости 17 человек.

По направлению «Временное трудоустройство безработных граждан, особо нуждающихся в социальной защите» трудоустроено 2 человека.

На оказание услуг по профессиональному обучению заключен 1 договор с учебным заведением г. Волгограда. Направлено с начала года на обучение 10 безработных граждан по профессии: бетонщик. Общая сумма контракта составила 40,0 тыс. рублей. В период обучения безработные граждане получили стипендию на общую сумму 19,6 тыс. рублей.

Услуги по социальной адаптации предоставляются безработным гражданам Центром занятости населения в соответствии с Административным регламентом предоставления государственной услуги по социальной адаптации безработных граждан на рынке труда, утвержденным Приказом Минздравсоцразвития от 07.06.2007 г. № 400.

В I квартале государственная услуга по социальной адаптации безработных граждан на рынке труда была предоставлена 10 безработным гражданам.

Эффективность данной программы состоит в том, что участники изучают стратегии поиска работы, методы и приемы противостояния сложным жизненным обстоятельствам, которые помогут безработным гражданам успешно применить их в реальной жизни.

В 1 квартале 2016 года 289 человек получили услуги по профессиональной ориентации. Услугу по психологической поддержке получили 15 человек.

С начала года ГКУ ЦЗН Котельниковского района проведено 4 ярмарки вакансий. Всего заявлено работодателями вакансий на данных ярмарках в количестве – 16 единиц.

Общее количество посетителей ярмарок составило 142 человека.

В целях стабилизации ситуации на рынке труда реализуется «Программа дополнительных мероприятий по снижению напряженности на рынке труда Волгоградской области».

Реализация дополнительных мероприятий по «Содействию малому предпринимательству и самозанятости безработных граждан» проводится среди безработных граждан, имеющих право на получение пособия по безработице. Средства на реализацию мероприятий по содействию развитию малого предпринимательства и самозанятости безработных граждан предоставляются в виде финансовой помощи на затраты, указанные в бизнес-плане, на безвозмездной и безвозвратной основе. Заключен 1 договор о содействии в организации предпринимательской деятельности без образования юридического лица, выплачена единовременная финансовая помощь на общую сумму 60,8 тыс. рублей.

Продолжается работа по снижению неформальной занятости населения. На 2016 год для Котельниковского района целевой показатель по снижению неформальной занятости составляет 573 человека.

С начала года проведено 4 заседания рабочей группы. По результатам работы рабочей группы зарегистрировано 56 индивидуальных предпринимателей, выявлено 54 наемных работника, работающих без заключения трудовых договоров. В результате проведенной работы указанными хозяйствующими субъектами оформлены трудовые отношения с 31 наемным работником. Информация о деятельности рабочей группы, отчетность по снижению неформальной занятости публикуется на официальном сайте администрации Котельниковского муниципального района.

2.4. Социальная защита и социальное обслуживание населения

Проводимая политика в области социальной защиты населения направлена на оказание помощи инвалидам и ветеранам войны, поддержку многодетных, малоимущих слоев населения и обездоленных детей, а также жителей района, попавших в экстремальные и трудные жизненные ситуации, формирование безбарьерной среды.

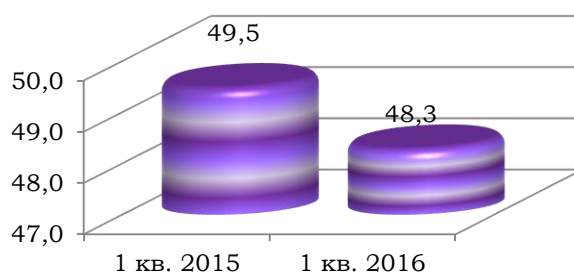
Социальное обслуживание граждан в районе осуществляется в соответствии с Федеральными законами от 02.08.1995 № 122-ФЗ «О социальном обслуживании граждан пожилого возраста и инвалидов» и от 10.12.1995 № 195-ФЗ «Об основах социального обслуживания населения».

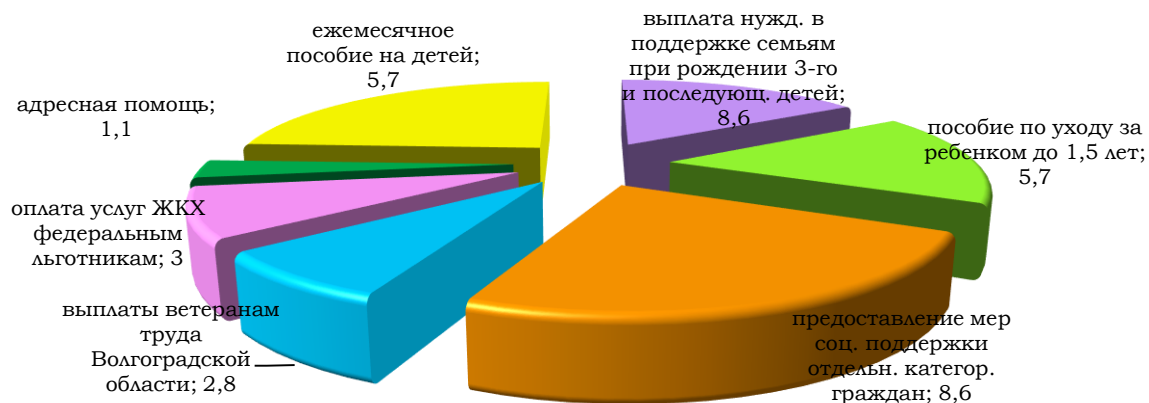
В районе действуют государственные учреждения социального обслуживания населения.

Деятельность учреждения социального обслуживания граждан направлена на оказание социально-бытовых, социально-медицинских, психолого-педагогических, социально-правовых и иных социальных услуг и материальной помощи гражданам, семьям с детьми, семьям с детьми, находящимся в трудной жизненной ситуации, социально опасном положении, а также на оказание содействия в их социализации, реабилитации и социальной адаптации.

В течение отчетного квартала по линии социальной защиты населения предоставлены следующие основные виды соц. поддержки нуждающимся гражданам (млн. руб.):

Динамика социальных выплат по району, млн. руб.





За январь – март 2016 года специалистами ГКУ «Центр социальной защиты населения по Котельниковскому району» принято 8902 человек.

За 1 квартал 2016 года 1001 семье назначена субсидия на оплату жилья и коммунальных услуг на общую сумму 4400,9 тыс. рублей (за 1 квартал 2015 г. субсидия назначена 1075 семьям на общую сумму 3838 тыс. рублей).

В отчетном периоде по муниципальной программе «Молодой семье – доступное жилье» выдан и не реализован 1 сертификат.

На отчетную дату в Котельниковском районе зарегистрировано 552 многодетные семьи. В соответствии с законом Волгоградской области от 14.07.2015 г. № 123-ОД «О предоставлении земельных участков, находящихся в государственной или муниципальной собственности, в собственность граждан бесплатно» продолжается предоставление нуждающимся многодетным семьям земельных участков в собственность бесплатно. В настоящее время земельными участками обеспечено 122 многодетные семьи (до 01.01.2016 г. – 109 семей, за 1 квартал 2016 г. – 13 семей), кроме того, на учете в качестве нуждающихся состоит 254 многодетные семьи.

2.5. Здравоохранение

ГБУЗ «Котельниковская ЦРБ» предоставляет информацию об итогах социально-экономического развития за 2015 год.

По состоянию на 01.04.2016 года ГБУЗ «Котельниковская ЦРБ» имеет в своем составе следующие структурные подразделения: стационар на 140 коек с отделениями (хирургическое отделение – на 32 койки, терапевтическое – на 30 коек, детское – на 15 коек, гинекологическое – на 10 коек, акушерское – на 11 коек, инфекционное – на 18 коек); 68 коек дневного пребывания (хирургическое отделение – на 20 коек, терапевтическое – на 20 коек, детское – на 13 коек, гинекологическое – на 5 коек, акушерское – на 10 коек), Выпасновская участковая больница (сестринский уход) – на 20 коек и 12 посещений, районная поликлиника на 100 посещений в смену, 2 врачебные амбулатории (Генераловская и Красноярская) на 12 и 18 посещений, 23 фельдшерско-акушерских пункта.

За 2015 год в лечебном учреждении было пролечено 380 пациентов в стационаре дневного пребывания, которыми проведено 2660 пациенто-дней; в стационаре круглосуточного пребывания пролечено 913 человек, из них 800 человек в стационаре и 113 человек в Выпасновской участковой больнице.

Число амбулаторно-поликлинических врачебных посещений составило 27875 посещений, включая профилактические и посещения на дому, из них 27276 посещений в рамках ОМС, 599 – бюджетных посещений.

Количество выполненных вызовов скорой медицинской помощи в отчетном

периоде составило 2520 вызовов.

Кассовые расходы за 1 квартал 2016 года по ГБУЗ «Котельниковская ЦРБ» произведены по следующим направлениям:

- по средствам ОМС за оказанные медицинские услуги освоено 31,7 млн. рублей;
- на выполнение государственного задания израсходовано 1,6 млн. рублей;
- в рамках развития программы «Родовой сертификат» освоено 267 тыс. рублей.

За 1 квартал 2016 года ГБУЗ «Котельниковская ЦРБ» реализовано 79 родовых сертификатов № 1 (поликлиника) и 5 родовых талонов № 2 (стационар). За отчетный период служба родовспоможения нашей больницы за счет родовых сертификатов приобрела лекарственных препаратов на сумму 98,2 тыс. рублей;

- средства от предпринимательской и иной приносящей доход деятельности израсходованы в размере 7,6 млн. рублей, из них на оплату труда с начислениями сотрудников, оказывающих платные услуги, а также способствующих их развитию - 2,4 млн. рублей. Остальные средства в размере 5,3 млн. руб. направлены на дополнительное развитие ресурсной и материально-технической базы учреждения;

возмещены расходы 48 работникам ГБУЗ «Котельниковская ЦРБ», проживающим в сельской местности в связи с предоставлением льгот по оплате коммунальных услуг согласно закона Волгоградской области от 04.02.2005 г. № 1019-ОД «О мерах социальной поддержки по оплате жилья и коммунальных услуг отдельных категорий граждан, работающих и проживающих в сельской местности, рабочих поселках (поселках городского типа) на территории Волгоградской области» в сумме 624,7 тыс. руб.

2.6. Образование

В системе общего образования Котельниковского муниципального района функционируют 39 образовательных учреждений, в том числе:

- дошкольных – 12 бюджетных организаций;
- общеобразовательных – 24 (в том числе: 4 основные школы, 19 – средних школ, 1 Центр образования);
- учреждений дополнительного образования детей – 3.

Дошкольное образование

Численность детей дошкольного возраста в районе составляет 2856 человек, охват дошкольным воспитанием составляет 43,0%. Посещают детские сады 1231 ребенок (52 группы): 163 ребенка ясельного возраста (10 групп), 1068 детей в возрасте от 3 до 7 лет (42 группы); 37 детей посещают группы кратковременного пребывания в МКОУ ДОД ЦДТ.

Учет очередности в детские сады ведется с помощью Единой информационной системы «Е-Услуги. Образование». Очередность в детские сады по состоянию на 01.04.2016 года составляет 527 человек, в том числе от 0 до 1,5 лет – 450 человек; от 1,5 до 3-х лет – 77 человек; от 3 до 7 человек - отсутствует. Родительская плата за посещение ребенком детского сада составляет 65 рублей в день. Среднемесячная родительская плата в 1 квартале составила 1213,3 рублей.

Общее образование

Общая численность обучающихся по программам общего образования на 1 апреля 2016 года составила 3525 человек. Численность обучающихся в школах города – 2165 учеников (62%), 1333 учащихся в сельских школах (38%). В Центре образования – 27 учащихся (1%).

Во всех 23-х образовательных учреждениях района организовано питание

обучающихся. В 20 образовательных учреждениях оборудованы столовые, в 2-х – буфет-раздаточная, в 1 – буфет. Количество обучающихся, охваченных питанием составляет 3284 учащихся (94%). Особое внимание уделяется обеспечению питанием учащихся из малообеспеченных и многодетных семей. В 1 квартале на питание школьников областным бюджетом выделено 2094,8 тыс. рублей.

Процедуру государственной аккредитации прошли все образовательные учреждения Котельниковского района.

Опека и попечительство

Сектором опеки выявлено и устроено 3 детей из категории детей-сирот и детей, оставшихся без попечения родителей, которые переданы под опеку (попечительство). Над 1 гражданином, признанными судом недееспособными, установлена опека; 1 несовершеннолетний снят с учета в связи с помещением в специализированное лечебное заведение.

Проведена проверка условий проживания в 37 замещающих семьях. Всем оказана консультативная, психологическая, педагогическая и юридическая помощь.

Сформировано и передано в комитет образования и науки Волгоградской области 6 личных дел лиц из числа детей-сирот и детей, оставшихся без попечения родителей для включения в список детей-сирот и детей, оставшихся без попечения родителей, подлежащих обеспечению жилым помещением специализированного жилищного фонда Волгоградской области по договору найма специализированного жилого помещения.

2.7. Культура

Сфера культуры района включает 28 клубов и домов культуры, 23 библиотеки (в т.ч. одна – детская), 1 музей.

В 1 квартале 2016 г. по району проведено 1300 культурно-массовых мероприятий, из них 254 – для детей, 863 – для молодежи. Число посетителей составило 30730 человек, в т.ч. 30730 – в сельской местности. На платной основе проведено 24 мероприятия, их посетило 2388 человек.

Деятельность в сфере культуры организована по следующим направлениям:

работа с детьми и молодежью, в т.ч. воспитание патриотизма в детском и юношеском возрасте;

организация досуга молодежи;

организация семейного досуга;

организация досуга пожилых людей, инвалидов и других социально незащищенных групп населения;

работа с семьями и несовершеннолетними, находящимися в социально-опасном положении;

работа с населением по профилактики алкоголизма, наркомании, табакокурения и СПИДа.

Для реализации вышеуказанных направлений в районе функционируют муниципальные программы: «Патриотическое воспитание граждан» на 2015-2017 гг.; «Комплексные меры противодействия наркомании» на 2015-2017 гг.; «Профилактика правонарушений» на 2015-2017 гг.; «Молодой семье – доступное жилье» на 2014-2016 гг.; «Организация отдыха и оздоровления детей» на 2015-2017 гг.

В МБУК «Центр Досуга и Кино» проведено 45 культурно-массовых мероприятий, из них 17 – для детей, 11 – для молодежи, 12 киносеансов, 2 танцевальных вечера. Из общего числа мероприятий на платной основе проведено 21 мероприятие, которые посетило 1988 человек.

МКУК «Историко-краеведческий музей» в 1 квартале текущего года посетило 959 человек, индивидуально – 695 человек. Проведено 10 экскурсий, которые посетило 264 человека; работало 11 выставок: 9 стационарных, 2 временных. Филиалом МКУК «Историко-краеведческий музей» проведено 11 массовых мероприятий, на которых присутствовало 302 человека.

Число пользователей МКУК «Межпоселенческая Центральная библиотека» за отчетный период составило 2560 человек, количество книговыдач – 30953, число посещений – 10239. Количество библиографических записей в электронном каталоге – 1688. За отчетный период на базе районной библиотеки проведено 13 мероприятий, число посетителей которых составило 390 человек. Проведено 7 книжных выставок на историческую, литературную, религиозную темы.

По состоянию на 01.04.2016 года численность лиц, регулярно занимающихся физической культурой и спортом, составляет 10,7 тыс. человек.

III. ОБЕСПЕЧЕНИЕ БЕЗОПАСНОСТИ НАСЕЛЕНИЯ

Количество зарегистрированных преступлений (данные Волгоградстат)

	1 кв. 2016 г.	В % к 1 кв. 2015 г.
Зарегистрировано преступлений, ед.	143	85,1
в том числе:		
убийства	1	-
умышленное причинение тяжкого вреда здоровью	1	50
изнасилование (с покушением)	1	-
кражи	40	62,5
в том числе из квартир	2	28,6
мошенничество	9	90,0
грабежи	1	12,5
разбои	-	-
преступления экономической направленности	6	85,7

К категории тяжких и особо тяжких отнесено 16 преступлений (в январе – марте 2015 года – 26).

Зам. главы администрации
Котельниковского муниципального района

Р.Р. Болубнёва

Клеймёнычева О.А.
(84476) 3-23-36