

Администрация Котельниковского муниципального района
Отдел по экономической политике

Итоги

социально-экономического развития
Котельниковского муниципального района
Волгоградской области
за I полугодие 2017 года
и ожидаемые за 2017 год

Котельниково
2017

Содержание

I.	ЭКОНОМИЧЕСКОЕ РАЗВИТИЕ	
1.1.	Общая оценка социально-экономической ситуации Котельниковского муниципального района за 1 полугодие 2017 года	3
1.2.	Оборот организаций	4
1.3.	Сельское хозяйство	4
1.4.	Промышленный комплекс	6
1.5.	Инвестиционная деятельность	7
1.6.	Строительство	9
1.7.	Потребительский рынок	11
1.8.	Развитие малого и среднего предпринимательства	13
1.9.	Консолидированный бюджет	14
1.10.	Административная реформа	16
II.	РАЗВИТИЕ СОЦИАЛЬНОЙ СФЕРЫ И ПОВЫШЕНИЕ КАЧЕСТВА ЖИЗНИ НАСЕЛЕНИЯ	
2.1.	Демографические показатели	17
2.2.	Уровень жизни населения	18
2.3.	Рынок труда и занятость населения	20
2.4.	Социальная защита и социальное обслуживание населения	21
2.5.	Здравоохранение	22
2.6.	Образование	24
2.7.	Культура	26
III.	ОБЕСПЕЧЕНИЕ БЕЗОПАСНОСТИ НАСЕЛЕНИЯ	27
IV.	ОБЩЕСТВЕННОЕ ДВИЖЕНИЕ	28

I. Экономическое развитие

1.1. ОБЩАЯ ОЦЕНКА СОЦИАЛЬНО-ЭКОНОМИЧЕСКОЙ СИТУАЦИИ КОТЕЛЬНИКОВСКОГО МУНИЦИПАЛЬНОГО РАЙОНА ЗА 1 ПОЛУГОДИЕ 2017 ГОДА

Итоги социально-экономического развития Котельниковского района в отчетном периоде свидетельствуют о наращивании темпов роста по основным экономическим показателям.

Социально-экономическое положение в Котельниковском муниципальном районе за 2016 год характеризуется следующими показателями.

Возросли в сопоставимых ценах к 1 полугодью 2016 года (рисунок):

объем инвестиций в основной капитал – 123,6%;

оборот общественного питания – 111,5%;

объем платных услуг, оказанных населению – 114,1%;

оборот розничной торговли – 106,1%;

объем работ, выполненных по виду деятельности «строительство» (без субъектов малого предпринимательства) – 105,7%;

объем производства сельскохозяйственной продукции – 102,4%;

Снижение темпов роста характерно для объема промышленного производства (индекс промышленного производства – 82,7%).

По состоянию на 1 июля 2017 года в Статистическом регистре хозяйствующих субъектов насчитывается 328 единиц организаций, филиалов и других обособленных подразделений, по сравнению с соответствующим периодом прошлого года показатель снизился на 14 единиц (на 4,1%). Преобладающей формой собственности зарегистрированных организаций является частная, её доля составляет 39,9% от общего числа организаций; на долю государственной и муниципальной собственности приходится 39,0%.

Число индивидуальных предпринимателей увеличилось на 26 единиц и составило 916 единиц.

За 1 полугодие 2017 года организациями Котельниковского района получено выручки от продажи товаров, продукции, работ, услуг в размере 1281,7 млн. рублей, прибыль от продаж составила 239,7 млн. рублей, уровень рентабельности – 23%, что в рейтинге муниципальных образований Волгоградской области занимает 8-е место из 38-ми.

Сальдированный финансовый результат (прибыль минус убыток) деятельности организаций Котельниковского муниципального района составил в действующих ценах 132,6 млн. рублей прибыли (за аналогичный период прошлого года по сопоставимому кругу организаций – 1239,8 млн. рублей прибыли).

Прибыль в размере 375,8 млн. рублей получили 72,7% организаций района, убыток в сумме 243,3 млн. рублей – 27,3% организаций. По сравнению с аналогичным



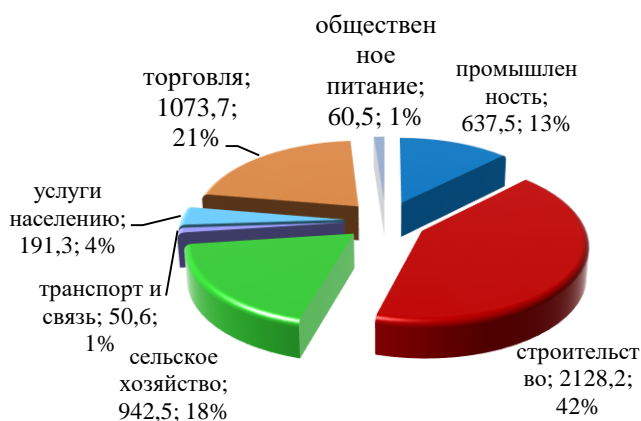
периодом прошлого года сумма прибыли сократилась на 69,9%, сумма убытка снизилась в 32,0 раза.

В 1 полугодии 2017 года сумма полученных с территории района налоговых доходов составила 296,3 млн. рублей, увеличившись по сравнению с аналогичным периодом прошлого года на 9,5%. Рост обеспечен, главным образом, увеличением поступления НДФЛ с территории района на 10,1%. За отчетный квартал работодателями района уплачено во все уровни бюджетов 270,6 млн. рублей налога на доходы физических лиц.

На территории Котельниковского муниципального района Волгоградской области действует 20 муниципальных программ. В 1 полугодии 2017 года на их реализацию направлено 9,0 млн. рублей, в том числе за счет средств федерального бюджета – 0,8 млн. рублей, областного бюджета – 0,8 млн. рублей, местного бюджета – 7,3 млн. рублей.

1.2. ОБОРОТ ОРГАНИЗАЦИЙ

Структура оборота организаций, млн. руб.



За 1 полугодие текущего года оборот по полному кругу организаций составил 5084,3 млн. рублей, что составляет 101,4% к 1 полугодию 2016 года. По сравнению с соответствующим периодом прошлого года рост оборота характерен для всех отраслей экономики района, за исключением промышленности, снижение которого составило 12,6%.

За отчетный период в структуре показателя основное место приходится на строительные организации и предприятия – 42%, сельское хозяйство составляет – 18%, оптовая и розничная торговля – 21%, промышленность – 13%, платные услуги и общественное питание – 5%, транспорт и связь – 1%. В сравнении с аналогичным периодом прошлого года существенных изменений в структуре показателя не произошло.

Показатель	Ед. измерения	Отчет 2016 г.	Факт I полугодие 2017 г.	Ожидаемое значение показателя за 2017 г. (оценка)
Оборот организаций	млн. руб.	15 183,0	5 084,3	12 465,7
Динамика	% в действующих ценах	158,0	101,4	82,0

1.3. СЕЛЬСКОЕ ХОЗЯЙСТВО

В АПК района функционируют 24 сельскохозяйственных предприятия, 159 крестьянских (фермерских) хозяйств, 1 пункт по убою скота, 1 инкубатор, 5 организаций пищевой и перерабатывающей промышленности (хлебопечение, соленье рыбы), 11 тысяч личных подсобных хозяйств.

Объём валового производства продукции за 1 полугодие 2017 года составил 942,5 млн. рублей, что на 4,4% больше, чем за соответствующий период прошлого года.

В структуре производства и реализации продукции, работ, услуг валовое сельхозпроизводство составляет 18%, в котором 31,6% продукции произведено крестьянскими фермерскими хозяйствами, 52,7% - личными подсобными хозяйствами, 15,7% - сельхозпредприятиями.

Площади посевов сельскохозяйственных культур в текущем году в хозяйствах всех категорий составили 113605 га (на 3,3% ниже уровня прошлого года). При этом посевы зерновых культур по сравнению с прошлым годом увеличились на 855 га, технических культур – сократились на 3806 га.

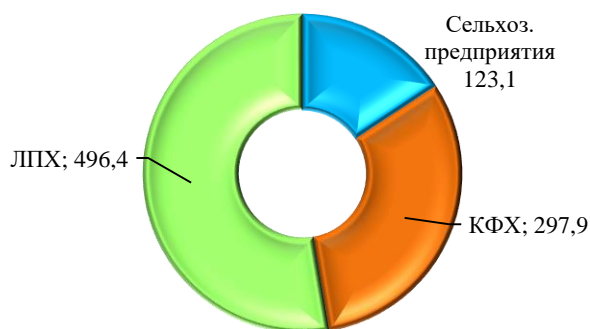
Посевная площадь сельскохозяйственных культур в хозяйствах всех категорий:

	2016 г.	2017 г.	2017 г. в % к 2016 г.
Зерновые и зернобобовые культуры (включая кукурузу)	103 715	104 570	100,8
в т.ч. кукуруза на зерно	400	400	100,0
Технические культуры	7 862	4 056	51,6
в т.ч. подсолнечник	781	1 543	197,6
Картофель	581	433	74,6
Овощи (включая закрытый грунт по хозяйствам населения)	535	460	85,9
Бахчевые продовольственные культуры	170	133	78,4

Более половины валового сельхозпроизводства в районе приходится на животноводство – 56,9%.

Продукция животноводства в полном объеме производится личными подсобными хозяйствами – 100%.

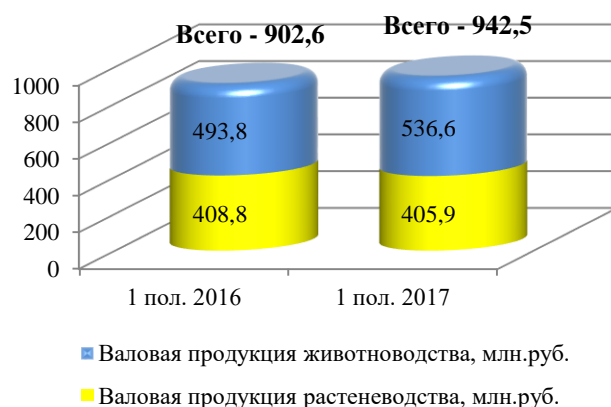
Валовая продукция сельского хозяйства в разрезе сельхозпроизводителей, млн. руб.



не изменилось и составило (14,9 тыс. голов).

За отчетный период во всех категориях хозяйств района произведено скота и птицы в живом весе – 2,4 тыс. тонн, что составляет 105,5% к уровню прошлого года, яиц – 4,6 млн. штук (104,8% к уровню прошлого года). Закуплено молока у населения – 2,8 тыс.

Валовая продукция сельского хозяйства, млн. руб.



тонн, что составляет 115,9% к уровню 1 полугодия 2016 года.

За отчетный период сельхозпроизводителями района получено субсидий из федерального и областного бюджетов в сумме 48,9 млн. рублей.

Ожидаемые значения основных показателей сельскохозяйственной отрасли района

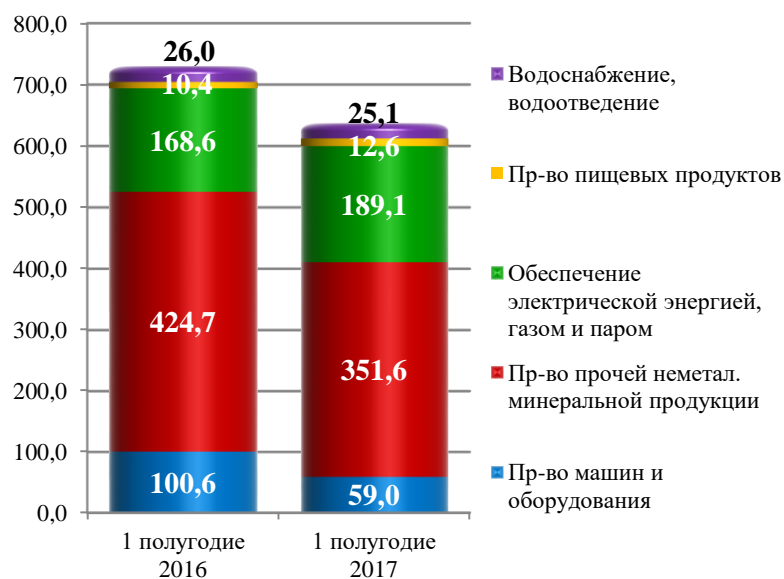
Показатель	Ед. измерения	Отчет 2016 г.	Факт I полугодие 2017 г.	Ожидаемое значение показателя за 2017 г. (оценка)
Продукция сельского хозяйства	млн. руб.	4 480,0	942,5	3 729,0
Индекс производства продукции сельского хозяйства	% в сопоставимых ценах	181,3	102,4	76,3
Продукция растениеводства	млн. руб.	3 206,0	405,9	3 366,8
Индекс производства продукции растениеводства	% в сопоставимых ценах	250,6	99,7	66,8
Продукция животноводства	млн. руб.	1 274,1	536,6	1 362,2
Индекс производства продукции животноводства	% в сопоставимых ценах	101,0	104,3	103,4
Производство скота и птицы на убой в живом весе	тыс. тонн	4,932	2,4	5,099
Производство молока в хозяйствах всех категорий	тыс. тонн	23,770	6,803	24,579

1.4. ПРОМЫШЛЕННЫЙ КОМПЛЕКС

На территории района действует 13 промышленных предприятий, филиалов, обособленных подразделений, из них 1 предприятие добывающей отрасли, 7 предприятий обрабатывающих отраслей, 5 предприятий, осуществляющих производство и распределение электроэнергии, газа и воды.

За 1 полугодие 2017 года объем произведенной промышленной продукции по полному кругу предприятий снизился по сравнению с аналогичным периодом прошлого года в действующих ценах на 12,7% и составил 637,5 млн. рублей. На долю предприятий обрабатывающей отрасли приходится произведенной продукции на общую сумму 423,2 млн. рублей (66,4%), на долю предприятий, осуществляющих обеспечение электрической энергией, газом и паром – 189,1 млн. рублей (29,7%), водоснабжение, водоотведение, организация сбора и утилизация отходов, деятельность по

Структура пром. производства, млн. руб.



ликвидации загрязнений – 3,9%.

Индекс промышленного производства составил 82,7%.

Объем отгруженных товаров собственного производства, выполненных работ и услуг по полному кругу промышленных предприятий сложился в сумме 613,5 млн. рублей.

Основная доля в отгрузке промышленной продукции приходится на производство прочей неметаллической минеральной продукции (ООО «Волгоград-ремстройсервис», филиал ГБУ «Волгоградавтодор» Котельниковское ДРСУ) – 351,6 млн. рублей; производство машин и оборудования (филиал ОАО «Волгограднефтемаш» Котельниковский арматурный завод, ООО «Мелиоратор», ООО «Мелиотехмаш») – 59,0 млн. рублей, производство пищевых продуктов – 12,6 млн. рублей; обеспечение электрической энергией, газом, паром (МУП «Тепловые сети», Котельниковский РЭС, Котельниковский МЭС) – 189,1 млн. рублей; водоснабжение, водоотведение (МУП «Водоканал», МУП «Весёловское») – 25,1 млн. рублей.

Производство хлеба, хлебобулочных изделий в районе осуществляют ИП Буланов П.В., ИП Родионов Н.П., ИП Веревкин А.Н. и ООО «ЕвроХим-ВолгаСервис». За 1 полугодие отчетного года ими произведено 146 тонн хлеба и хлебобулочных изделий, 11,6 тонн кондитерских изделий. ИП Никульчева Л.А. осуществляет переработку рыбной продукции.

По данным Волгоградстат, в натуральном выражении за отчетный период произошло увеличение объемов производства изделий хлебобулочных недлительного хранения – в 9,9 раз, песков природных – в 7,1 раза, пара и горячей воды – на 14,3%. Снижение характерно для производства товарного бетона на 18,7%.

Ожидаемые значения основных показателей отрасли «Промышленность»

Показатель	Ед. измерения	Отчет 2016 г.	Факт I полугодие 2017 г.	Ожидаемое значение показателя за 2017 г. (оценка)
Промышленное производство	млн. руб.	1 469,0	637,5	1 527,1
Индекс производства промышленной продукции	% в сопоставимых ценах	104,3	82,7	98,3
Обрабатывающие производства	млн. руб.	1 105,3	423,2	1 122,8
Обеспечение электрической энергией, газом, паром; кондиционирование воздуха	млн. руб.	317,6	189,1	336,4
Водоснабжение; водоотведение, организация сбора и утилизации отходов, деятельность по ликвидации загрязнений	млн. руб.	46,1	25,1	67,9

1.5. ИНВЕСТИЦИОННАЯ ДЕЯТЕЛЬНОСТЬ

По данным Волгоградстат, за I полугодие 2017 года объем инвестиций в основной капитал хозяйствующих субъектов по муниципальному району составил 8 270,2 млн. рублей, что в сопоставимой оценке составляет 123,6% к уровню I полугодия 2016 года, из них собственные средства инвесторов составляют 7830,2 млн. рублей, привлечённые – 440,0 млн. рублей (из них бюджетные 427,5 млн. рублей).

В производственную сферу было направлено 7 745,6 млн. рублей, в социальную – 524,6 млн. рублей.

Структура капитальных вложений в 1 полугодии, млн. руб.:



Для активизации процесса привлечения инвестиций на территории Котельниковского муниципального района осуществляется подготовка специальных инвестиционных площадок. На сегодняшний день в районе имеется 13 инвестиционных площадок общей площадью 155,7 га, в том числе 3 площадки сельскохозяйственного назначения (127,3га), 3 площадки промышленно-производственного назначения (5,8га), 1 площадка для строительства туристско-рекреационной зоны (5,8га) и 6 площадок для иного строительства (17,7 га).

Основные приоритетные направления района в 1 полугодии 2017 года:

1. реализация аграрных инвестиционных проектов;
2. жилищное строительство;
3. освоение Гремяченского месторождения калийных солей;
4. создание агропромышленного и индустриального парков на территории Котельниковского района.

В 1 полугодии 2017 года на территории Котельниковского муниципального района реализовывалось 9 инвестиционных проектов, общей проектной стоимостью 147 млрд. рублей, с начала реализации проектов освоено 89,2 млрд. рублей, в т.ч. за 1 полугодие 2017 года – 3,6 млрд. рублей.

В 2017 году начата реализация двух аграрных инвестиционных проектов. Инвестором является – ИП глава КФХ Алимов В.Л., срок реализации проектов – 2017-2018 годы: «Строительство мелиоративной системы орошаемого участка "Первый лог" площадью 270 га в Котельниковском муниципальном районе Волгоградской области» (сумма проекта – 48,0 млн. рублей, освоено средств за 1 полугодие 2017 года – 30,8 млн. рублей); «Строительство мелиоративной системы орошаемого участка "Сафроновский - 2" площадью 294 га в Котельниковском муниципальном районе Волгоградской области» (сумма проекта – 55,0 млн. рублей, освоено средств за 1 полугодие 2017 – 20,6 млн. рублей).

В течение первого полугодия были предоставлены социальные выплаты на строительство жилья 1 семье в Захаровском сельском поселении на общую сумму 2085,05 тыс. рублей, из них собственных средств – 625,5 тыс. рублей.

Ввод жилья индивидуальными застройщиками по Котельниковскому району составил за 1 полугодие 2017 года – 4,5 млн. рублей (1,8 тыс. кв.м.), что на 68,8%

меньше, чем за текущий период 2016 года. Из них: вновь построенных жилых домов (5 ед.) – 0,8 тыс.кв.м. (1,8 млн. рублей), реконструкция домов (26 ед.) – 1,0 тыс.кв.м. (2,8 млн. рублей).

Ожидаемые итоги социально-экономического развития направления «Инвестиции»

Показатель	Ед. измерения	Отчёт 2016 год	Факт I полугодия 2017 г.	Ожидаемое значение показателя за 2017 г. (оценка)
Инвестиции в основной капитал	млн. руб.	14 968,8	8270,2	20 945,3
Индекс физического объема инвестиций в основной капитал	% в сопоставимых ценах	90,7	123,6	132,89

1.6. СТРОИТЕЛЬСТВО И ЖИЛИЩНО-КОММУНАЛЬНОЕ ХОЗЯЙСТВО

По данным Волгоградстат, за 1 полугодие 2017 года объем работ, выполненных по виду деятельности «строительство» (без субъектов малого предпринимательства) составил 2115,7 млн. рублей, что в сопоставимой оценке на 12,3% больше уровня января-июня 2016 г.

По данным Волгоградстат за 1 полугодие 2017 года на территории района введено в эксплуатацию 1807 кв.м. жилья (за аналогичный период прошлого года – 2625 кв. м.)

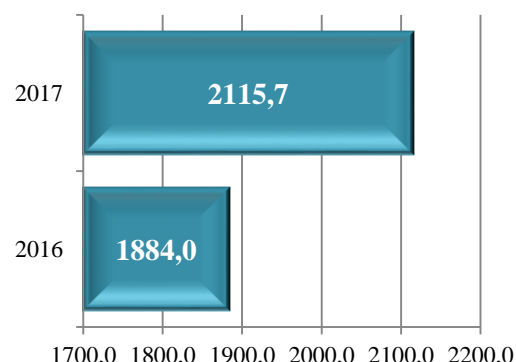
На территории района ведется строительство индивидуальных жилых домов общей площадью 49,9 тыс. кв.м., в т.ч. экономкласса – 35,3 тыс. кв.м. и строительство многоквартирных жилых домов общей площадью 100,0 тыс. кв.м.

За отчетный период по району выдано 108 разрешений на строительство объектов, из них 72 разрешения на индивидуальное жилищное строительство, 27 разрешений – на строительство многоквартирных жилых домов, 9 разрешений – на строительство производственных и непроизводственных объектов.

Динамика ввода жилья по району в 1 полугодии



Объем работ, выполненных по виду деятельности "строительство" за 1 полугодие



Введены в эксплуатацию объекты: «Внеплощадочные, внутриплощадочные сети 49 коттеджей жилого района «Дубовая роща» г. Котельниково Волгоградской области»;

«строительство мелиоративной системы «Первый Лог» площадью 270 га в Котельниковском муниципальном районе»;

«комплексная реконструкция участка им. Максима Горького – Котельниково

Приволжской железной дороги. Строительство второго пути на участке Гремячая – Котельниково. Автодорожный путепровод на км 188 г. Котельниково Волгоградской области;

нежилое здание магазина по ул. Войкова в г. Котельниково.

Тепловое хозяйство представлено 42 котельными, из которых 12 котельных по выработке тепловой энергии, обслуживаются МУП «Тепловые сети»; 26 автономных котельных образовательных учреждений района; 4 ведомственные котельные.

На территории сельских поселений района ведется строительство автономных котельных к образовательным учреждениям х. Красноярский, ст. Нагавская, ст. Пугачевская, х. Генераловский, х. Поперечный, х. Семичный.

Общая протяженность водопроводных сетей по району составляет 420,5 км, канализационных сетей – 35,7 км. При этом нуждаются в замене 54% водопроводных сетей и 5% - канализационных сетей.

Из 16 поселений Котельниковского района 5 осуществляют водозабор из Цимлянского водохранилища (Верхнекурмоярское, Красноярское, Майоровское, Нагавское, Нижнеяблочное, Пугачевское). Из 31 водозаборной скважины, расположенных на территории населенных пунктов Котельниковского района, 27 находятся в работе, 3 – в резерве, 1 – выведена из эксплуатации. Кроме того, водоснабжение сельских населенных пунктов осуществляется из водозаборных скважин и индивидуальных скважин, находящихся в каждом подворье; организован подвоз воды.

Общая площадь жилищного фонда Котельниковского района составляет 745,5 тыс. кв.м. Более половины – 56,7% - от общей площади составляет площадь жилищного фонда Котельниковского городского поселения.

По состоянию на 01.07.2017 года 71 многоквартирный дом из 102 оснащен коллективными (общедомовыми) приборами учета объектов жилищного фонда. Введено в эксплуатацию 189 единиц приборов учета.

В 2017 году запланировано проведение капитального ремонта в многоквартирных домах по ул. Ленина, 43, Ленина, 45, Ленина, 47. В настоящее время завершены работы по проектированию.

В целях обеспечения своевременной подготовки объектов жилищно-коммунального хозяйства и социальной сферы района к работе в осенне-зимний период 2017-2018 гг. Согласно утвержденному комплексному плану по подготовке объектов жилищного фонда, инженерной инфраструктуры и объектов социальной сферы Котельниковского района к работе в осенне-зимний период выполнен ряд мероприятий по замене внутриквартальных и подключающих тепловых сетей, приобретение сетевого насоса для котельной 138 кв., ремонт кровли котельной 138 кв. Выполнен капитальный ремонт водопровода по ул. Ремизова и по ул. Серафимовича в г. Котельниково. Произведена промывка, опрессовка тепловых сетей.

В рамках реализации проектов благоустройства участвовали и стали победителями Волгоградского областного конкурса проектов (программ) по благоустройству в 2017 году три сельских поселения Котельниковского района: Семиченское, Захаровское и Наголенское. Размер дотации в сфере благоустройства составляет по 3,200 млн. руб. на каждое сельское поселение. Все три проекта предполагают проведение работ, направленных на комплексное благоустройство территорий парков. Создание благоустроенных мест отдыха для всех групп населения, современной, комфортной эстетически привлекательной окружающей среды для отдыха людей.

Наголенское сельское поселение - «Проект (программа), комплексного благоустройства территории парка (ул. Российская 2) в х. Нагольный Котельниковского муниципального района Волгоградской области».

Захаровское сельское поселение – «Проект (программа), комплексного благоустройства территории парка (ул. Российская 2) в х. Захаров Котельниковского муниципального района Волгоградской области». Срок реализации проекта 01.11.2017 г.

Семиченское сельское поселение – «Проект (программа), комплексного благоустройства территории парка (ул. Центральная, ул. Почтовая) в х. Семичный Котельниковского муниципального района Волгоградской области». Срок реализации проекта 30.11.2017 г.

Осуществляется строительство ФАПа в п. Ранинный Котельниковского района.

Ожидаемые значения основных показателей отрасли «Строительство»

Показатель	Ед. измерения	Отчет 2016 г.	Факт I полугодие 2017 г.	Ожидаемое значение показателя за 2017 г. (оценка)
Объем работ, выполненных по виду деятельности «Строительство»	млн. руб.	6 427,0	2 115,7	7 052,0
Индекс производства по виду деятельности «Строительство»	% в сопоставимых ценах	197,3	105,7	104,8
Ввод в действие жилых домов	кв.м.	5396	1 807	18 150

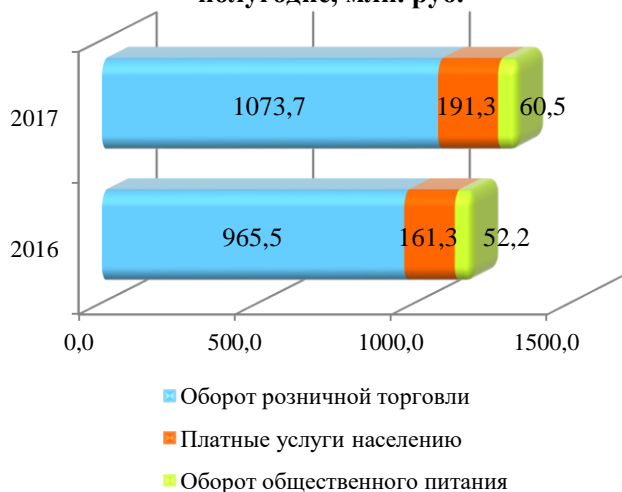
1.7. ПОТРЕБИТЕЛЬСКИЙ РЫНОК

Потребительский рынок района решает комплекс задач, ориентированных на наиболее полное удовлетворение спроса населения на потребительские товары и услуги в широком ассортименте, по доступным ценам и в пределах территориальной доступности при гарантированном качестве. В последние годы торговля – одна из наиболее успешно и динамично развивающихся сфер экономики района.

Сфера потребления является индикатором благополучия населения. Обеспеченность торговыми площадями на 1000 жителей составляет более 394 квадратных метра.

Сбалансированному развитию потребительского рынка Котельниковского района способствует постоянное развитие инфраструктуры розничной торговли – сохраняется устойчивая тенденция ввода в эксплуатацию новых торговых объектов различных

Показатели потребительского рынка за 1 полугодие, млн. руб.



форматов (сетевых супермаркетов, магазинов-дискаунтеров). Это позволяет создать комфортную потребительскую среду – обеспечить населению района максимальную доступность и широкий ассортимент товаров, в том числе местных производителей.

Сфера потребления является индикатором благополучия населения. Общее количество предприятий розничной торговли на территории Котельниковского муниципального района составляет 293 единицы, из них 193 магазина и 100 нестационарных торговых объекта (киоски, павильоны).

Площадь торговых объектов составляет около 14,4 тыс. кв.м.

На территории района оборот розничной торговли за январь – июнь 2017 года составил 1073,7 млн. рублей, что составляет 111,2% к соответствующему периоду 2016 года в действующих ценах, 106,1% - в сопоставимых ценах.

На душу населения оборот розничной торговли за 1 полугодие 2016 г. составил 29,3 тыс. рублей.

Оборот крупных и средних торговых предприятий в 1 полугодии 2017 года сложился в сумме 774,8 млн. рублей, или 113,2% к 1 полугодию 2016 года в действующих ценах и 108,0% - в сопоставимых ценах.

В сегменте розничной торговли района все большее развитие приобретает сетевая торговля. На сегодняшний день в районе работают порядка 16 наименований хозяйствующих субъектов, относящихся к торговым сетям. Сложившаяся ситуация характеризуется масштабным распространением сетевого принципа создания крупных продовольственных магазинов, супермаркетов, осуществляющих продажу товаров методом самообслуживания с применением компьютерных касс и штрихового кодирования товаров.

В Котельниковском районе осуществляет деятельность один сельскохозяйственный рынок на 780 торговых мест, в том числе крытых – 403. Объем продаж товаров на сельскохозяйственном рынке за 1 полугодие 2017 года составил около 30,7 млн. рублей, или 112,0% к соответствующему периоду 2016 года. Доля рыночной торговли в общем объеме продаж составляет 2,9%.

По состоянию на 01.07.2017 года количество предприятий общественного питания Котельниковского муниципального района составило 28 единиц на 709 посадочных мест, из них: 1 ресторан, 7 кафе, 1 бар, 9 закусочных, 1 столовая, 9 прочих объектов общественного питания (бистро).

Оборот общественного питания в Котельниковском муниципальном районе в отчетном периоде составил 60,5 млн. рублей, или 115,9% по сравнению с 1 полугодием 2016 года в действующих ценах и 111,5% - в сопоставимых ценах. На душу населения оборот общественного питания составил 1,6 тыс. рублей.

За 1 полугодие 2017 года объем оказанных населению платных услуг составил 191,3 млн. рублей или 118,6% к 1 полугодию 2016 года в действующих ценах и 114,1% - в сопоставимых ценах.

По состоянию на 01.07.2017 года на территории района в сфере бытового обслуживания населения осуществляет деятельность 93 хозяйствующих субъектов с общей численностью работников около 159 человек. В отчетном периоде населению района оказано бытовых услуг на общую сумму 17,8 млн. рублей (83,6% к соответствующему периоду 2016 года).

Структура платных услуг населению, млн. руб.

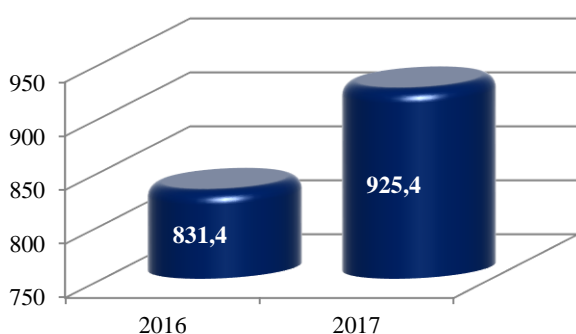


Ожидаемые итоги социально-экономического развития направления «Потребительский рынок»

Показатель	Ед. измерения	Отчет 2016 г.	Факт I полугодие 2017 г.	Ожидаемое значение показателя за 2017 г. (оценка)
Оборот розничной торговли	млн. руб.	2 086,3	1 073,7	2213,1
Оборот розничной торговли	% в сопоставимых ценах	102,9	106,1	101,9
Оборот общественного питания	млн. руб.	103,9	60,5	110,3
Оборот общественного питания	% в сопоставимых ценах	101,5	111,5	102,4
Платные услуги населению	млн. руб.	531,1	191,3	564,4
Платные услуги населению	% в сопоставимых ценах	98,8	114,1	101,7

1.8. РАЗВИТИЕ МАЛОГО И СРЕДНЕГО ПРЕДПРИНИМАТЕЛЬСТВА

В едином реестре субъектов малого и среднего предпринимательства Федеральной налоговой службы по Котельниковскому району числится 1 010 субъектов малого и среднего предпринимательства, среди которых 9 малых предприятий, 85 микропредприятий и 916 индивидуальных предпринимателей. Таким образом, индивидуальные предприниматели составляют большую часть (91%) в структуре субъектов малого и среднего предпринимательства, 8% хозяйствующих субъектов приходится на долю микропредприятий, менее 1% - на долю малых предприятий, при этом большая часть индивидуальных предпринимателей

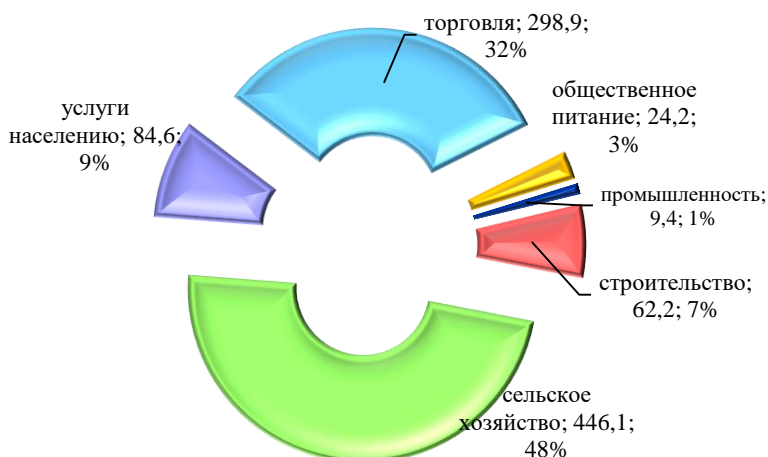


зарегистрированы в сфере торговли оптовой и розничной; ремонта автотранспортных средств и мотоциклов – 53%, в сфере сельского хозяйства – 18%. По сравнению с соответствующим периодом прошлого года количество индивидуальных предпринимателей

возросло на 2,9%. В течение 1 полугодия на территории района зарегистрировано 66 индивидуальных предпринимателей.

В малом и среднем бизнесе района занято

Структура оборота малого и среднего предпринимательства по видам деятельности, млн. руб.



2078 человек. На малых предприятиях – 311 человек, на микропредприятиях – 224 человека, у индивидуальных предпринимателей число работающих составляет 627 человек.

Оборот в сфере малого и среднего предпринимательства за 1 полугодие 2017 года составил 925,4 млн. рублей. На малый и средний бизнес района приходится 18,2% общего объема производства и реализации продукции, работ, услуг. По сравнению с соответствующим периодом прошлого года оборот в сфере малого и среднего предпринимательства возрос на 11,3%. Равномерный рост оборота предприятий в сфере малого бизнеса обеспечен хозяйствующими субъектами всех отраслей экономики района, за исключением промышленности.

Как показывает практика, малый бизнес оказывается наиболее устойчивым к кризисным явлениям в экономике, поэтому, одной из основных задач в данном направлении можно определить развитие сферы малого бизнеса посредством роста их количества и общего оборота, а для этого необходимо продолжить существующие меры гос. поддержки и их расширение в среднесрочной и долгосрочной перспективе.

Представителями малого бизнеса сельскохозяйственной отрасли района за текущий год получено субсидий из федерального и областного бюджетов на общую сумму 48,9 млн. рублей.

Ожидаемые итоги социально-экономического развития направления «Малое и среднее предпринимательство»

Показатель	Ед. измерения	Отчет 2016 г.	Факт I полугодие 2017 г.	Ожидаемое значение показателя за 2017 г. (оценка)
Оборот малого предпринимательства – всего	млн. руб.	3 020,8	925,4	3 146,3
Динамика к соответствующему периоду прошлого года	% в действующих ценах	110,3	111,3	104,2
Число субъектов малого предпринимательства	ед.	975	1 010	1 010

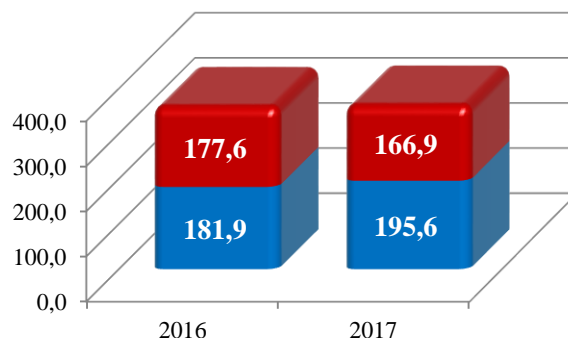
1.9. КОНСОЛИДИРОВАННЫЙ БЮДЖЕТ

За 1 полугодие 2017 года доходная часть консолидированного бюджета Котельниковского муниципального района с учетом безвозмездных поступлений составила 362,5 млн. рублей. План по доходам консолидированного бюджета исполнен на 55,1%.

За отчетный период на 1 жителя Котельниковского муниципального района приходится 8,96 тыс. рублей налоговых и неналоговых доходов, уплаченных с территории района по нормативу 100%. Темп роста показателя к прошлому году составил 111%.

Налоговые доходы

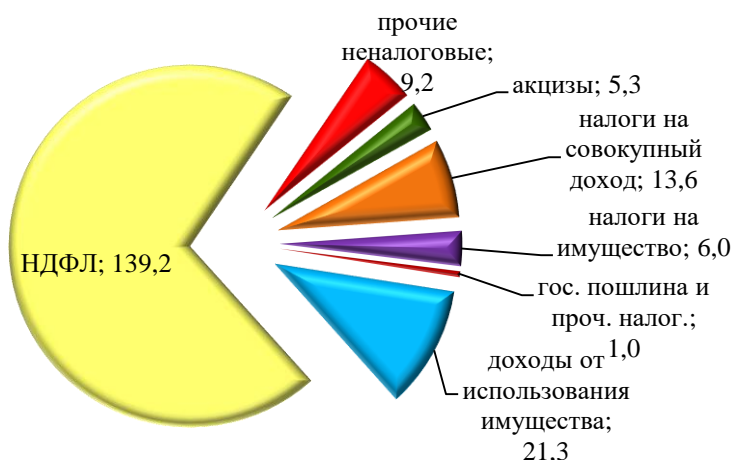
Динамика доходной части консолидированного бюджета за 1 полугодие



■ Собственные доходы ■ Безвозмездные поступления

За 1 полугодие 2017 года поступление налоговых доходов по нормативу 100% с территории района сложилось в сумме 296,3 млн. рублей, динамика к соответствующему периоду прошлого года составляет 109,5%. В консолидированный бюджет района поступило 195,6 млн. рублей налоговых и неналоговых доходов.

Структура собственных доходов консолидированного бюджета Котельниковского муниципального района за 1 полугодие 2017 г., млн. руб.



Основную долю в налоговых доходах консолидированного бюджета района составляет налог на доходы физических лиц – 84,4%. В отчетном периоде поступление налога на доходы физических лиц в консолидированный бюджет района составило 139,2 млн. рублей. Объем поступления налога с территории района по нормативу 100% составил 270,6 млн. рублей и возрос сравнению с аналогичным

периодом прошлого года на 10,1%. Рост обеспечен поступлением НДФЛ от ООО «ЕвроХим-ВолгаКалий» и подрядных организаций: За 6 месяцев текущего года 100%-ное поступление НДФЛ от ООО «ЕвроХим-ВолгаКалий» и подрядных организаций составило 161,7 млн. рублей, что на 15,4% выше соответствующего периода прошлого года. Доля поступления НДФЛ от ЕвроХима и подрядных организаций составляет 59,8% в общем объеме поступлений НДФЛ.

Неналоговые доходы

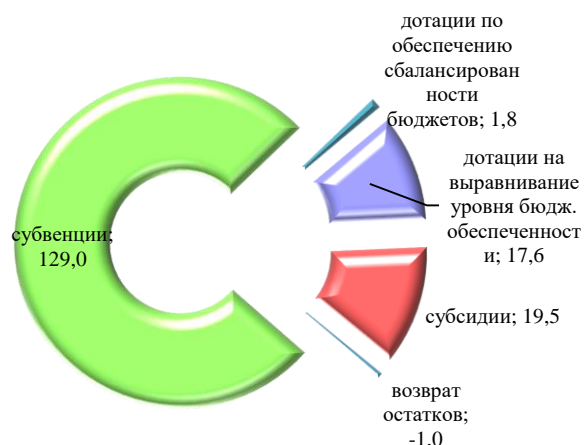
В отчетном периоде сумма полученных неналоговых доходов в консолидированный бюджет района составила 30,7 млн. рублей, что на 16,7% выше, чем в 1 полугодии 2016 года.

В структуре неналоговых доходов отмечается увеличение доходов, получаемых в виде арендной либо иной платы за передачу в возмездное пользование государственного и муниципального имущества – 20,5 млн. рублей против 14,8 млн. рублей – за аналогичный период прошлого года. Рост показателя в 1,4 раза обусловлен заключением в 1 квартале 2017 года 27 договоров аренды с ООО «ЕвроХим-ВолгаКалий» на земельные участки общей площадью 25,5 тыс. кв.м.

Финансовая помощь бюджету Котельниковского муниципального района представлена безвозмездными поступлениями от других уровней бюджетов бюджетной системы РФ. Общий объем безвозмездных поступлений в консолидированный бюджет Котельниковского муниципального района составил 166,9 млн. рублей. Структура безвозмездных поступлений представлена на рисунке.

По сравнению с аналогичным периодом прошлого года объем безвозмездных поступлений в

Структура безвозмездных поступлений, млн. руб.



консолидированный бюджет района сократился на 6%.

Пополнение доходной части бюджета и экономия бюджетных средств

В соответствии с постановлением администрации Котельниковского муниципального района Волгоградской области от 23.12.2014 года № 1178 «О межведомственной комиссии по мобилизации налоговых и неналоговых доходов в



консолидированный бюджет Котельниковского муниципального района Волгоградской области» проводилась индивидуальная работа с налогоплательщиками по ликвидации задолженности. В течение отчетного периода проведено 121 заседание районных и поселенческих комиссий (в т.ч. в сельских поселениях - 115) с

приглашением 1004 налогоплательщиков, с суммой недоимки 4702,6 тыс. рублей.

В результате работы комиссии получен экономический эффект в виде снижения суммы недоимки на 4,2 млн. рублей.

Из общей погашенной суммы недоимки в консолидированный бюджет муниципального района поступило 3,7 млн. рублей, в т.ч. бюджет муниципального района – 2,1 млн. рублей и бюджеты поселений – 1,5 млн. рублей.

В рамках укрепления дисциплины оплаты труда из 100 работодателей, приглашенных на заседания комиссий, 43 работодателя повысили заработную плату до регионального прожиточного минимума 253 наемным работникам, что позволило дополнительно получить НДФЛ в консолидированный бюджет района 0,8 млн. рублей и во внебюджетные фонды 1,9 млн. рублей.

Расходы консолидированного бюджета района

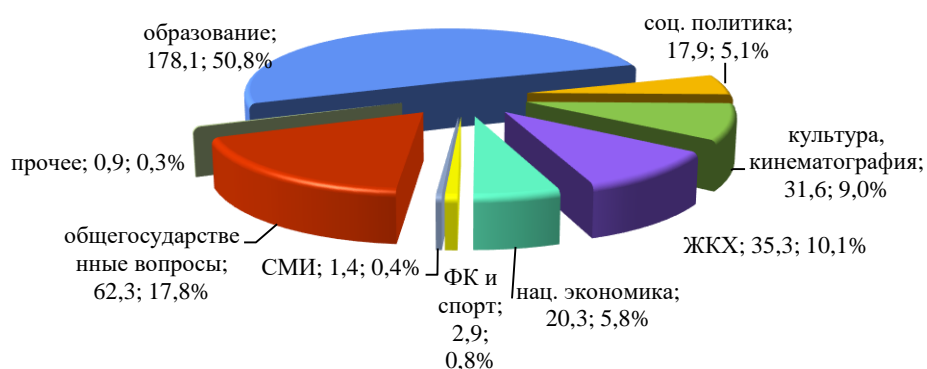
Процесс исполнения бюджета Котельниковского муниципального района основан на принципах формирования бюджетных расходов в пределах объемов полученных доходов и недопущении бюджетного дефицита.

Общая сумма расходов бюджета Котельниковского муниципального района за отчетный период составила 350,7 млн. рублей.

Наибольшая доля расходов консолидированного бюджета района приходится на образование – 50,8%, социальная политика составляет 5,1%; культура, кинематография – 9,0%; жилищно-коммунальное хозяйство – 10,1%; национальная экономика – 5,8%; физическая культура и спорт – 0,8%; СМИ – 0,4%.

Профицит консолидированного бюджета района по состоянию на 01.07.2017 г. составил 11,8 млн. рублей.

Структура расходов консолидированного бюджета района за 1 полугодие 2017 г., млн. руб.



1.10. АДМИНИСТРАТИВНАЯ РЕФОРМА

Реализация административной реформы на территории Котельниковского муниципального района выполняется по двум основным направлениям.

Первое направление – регламентация государственных и муниципальных услуг.

В соответствии со статьей 29 Федерального закона № 210-ФЗ от 27.07.2010 г. «Об организации предоставления государственных и муниципальных услуг» на 01.04.2017 г. разработаны и утверждены 78 административных регламентов на предоставление государственных и муниципальных услуг.

Второе направление – предоставление государственных (муниципальных) услуг (функций) в электронной форме.

По состоянию на 01.07.2017 года по III этапу перехода на предоставление муниципальных услуг в электронной форме переведено:

муниципальных услуг – 40 ед.

государственных – 5 ед.

Через единый портал государственных и муниципальных услуг оказано:

муниципальных услуг – 10971 ед.

государственных услуг – 0 ед.

В перечень муниципальных услуг (функций), предоставляемых сельскими и городским поселениями Котельниковского муниципального района включено 250 услуг, на каждую из которых утвержден административный регламент.

В рамках муниципальной программы «Совершенствование муниципального управления в Котельниковском муниципальном районе Волгоградской области» на 2015-2017 годы за 1 полугодие 2017 г. профинансировано мероприятий на общую сумму 3873,5 тыс. рублей.

По состоянию на 01.07.2017 г. на базе МБУ МФЦ предоставляются услуги:

государственные – 46 ед.

региональные – 133 ед.

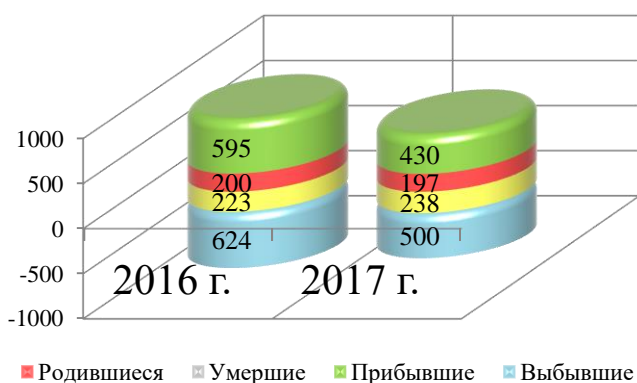
муниципальные – 218 ед.

На 01.07.2017 года учреждением было оказано 10907 государственных и муниципальных услуг из них: государственных – 8464 ед., региональных – 358 ед., муниципальных – 2085 ед.

II. Развитие социальной сферы и повышение качества жизни населения

2.1. ДЕМОГРАФИЧЕСКИЕ ПОКАЗАТЕЛИ

Динамика демографических показателей
за 1 полугодие, человек



По данным Волгоградстат, по состоянию на 01.01.2017 года численность постоянного населения района составила 36621 человек, уменьшившись по сравнению с прошлым годом на 87 человек или на 0,2%. Среднегодовое значение численности постоянного населения по состоянию на 01.01.2017 г. – 36665 человек. За 1 полугодие в Котельниковском районе родилось 197 детей, показатель

уменьшился по сравнению с соответствующим периодом прошлого года на 1,5%. Число умерших возросло по сравнению с соответствующим периодом прошлого года на 6,7% и составило 238 человек. Показатель естественной убыли составил -41 человек.

Численность прибывшего в течение отчетного периода населения составила 430 человек, это на 165 человек меньше, чем в 1 полугодии 2016 года. Число выбывших из района снизилось на 19,9% и составило 500 человек.

По предварительным данным Волгоградстат, численность постоянного населения района по состоянию на 01.07.2017 г. составила 36510 человек, уменьшившись в течение отчетного периода на 111 человек.

Соотношение демографических показателей г. Котельниково и сельских населенных пунктов представлено на рисунке:

Население	Число родившихся	Число умерших	Число прибывших	Число выбывших
• Городское	• 129	• 126	• 311	• 358
• Сельское	• 68	• 112	• 119	• 142

Ожидаемые итоги социально-экономического развития направления «Демографические показатели»

Показатель	Ед. измерения	Отчет 2016 г.	Факт I полугодие 2017 г.	Ожидаемое значение показателя за 2017 г. (оценка)
Среднегодовая численность постоянного населения	чел.	36 665	36 566	365 47
Родилось	чел.	420	197	400
Умерло	чел.	447	238	430
Прибыло	чел.	1 159	430	854
Выбыло	чел.	1 226	500	972

2.2. УРОВЕНЬ ЖИЗНИ НАСЕЛЕНИЯ

За 1 полугодие 2017 года общая сумма полученных населением доходов составила 3260,2 млн. рублей. Отмечается рост показателя к соответствующему периоду прошлого года на 5,1% или на 158,9 млн. рублей – в абсолютном значении. Среднемесячные денежные доходы на душу населения составили 14 837 рублей.

В первом полугодии 2017 года по сравнению с аналогичным периодом 2016-го реальные располагаемые денежные доходы населения увеличились на 0,7%.

В структуре доходов заработная плата

Структура доходов населения, млн. руб.



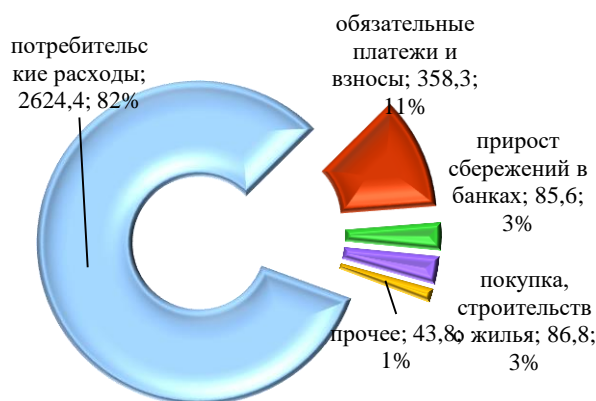
по-прежнему является основным источником доходов населения и одним из показателей уровня жизни, поскольку она должна обеспечивать не только минимальные потребительские расходы семьи, но и решать социальные вопросы. Доля заработной платы в общем объеме доходов населения района по состоянию на 01.07.2017 года составила 66,4%. В сравнении с аналогичным периодом прошлого года обеспечено увеличение фонда оплаты труда на 8,5%, реальная заработная плата увеличилась на 4,2%

Не менее важной статьёй доходов населения района являются социальные трансферты (пенсии, пособия, стипендии и т.д.) – общий объем которых за отчетный период составил 804,3 млн. рублей; удельный вес показателя в общем объеме доходов на отчетную дату составил 24,7%. По сравнению с 1 полугодием 2016 года объем социальных трансфертов по району возрос на 4,0%.

По данным Волгоградстат, среднемесячная заработная плата крупных и средних предприятий района увеличилась по сравнению с соответствующим периодом прошлого года на 7,8% и достигла уровня 41132 рублей при среднеобластном значении 29548 рублей.

Общий объем расходов населения за январь – июнь 2017 года составил 3199,0 млн. рублей. По сравнению с аналогичным периодом прошлого года расходы населения возросли на 119,4 млн. рублей или на 3,9% (главным образом за счет увеличения затрат на потребительские расходы – на 7,1%). В структуре расходов традиционно наибольший удельный вес занимают покупка товаров и оплата услуг – 82%. Обязательные платежи и добровольные взносы составляют 11,2% от общего объема расходов населения, прирост сбережений во вкладах – 2,7%. Объем денежных средств, остающихся на руках у населения, составил 1,9% от общей суммы доходов.

Структура расходов населения, млн. руб.



В целях реализации Указа Президента РФ от 06.08.2014 года № 560 «О применении отдельных специальных экономических мер в целях обеспечения безопасности РФ» и постановления Правительства РФ от 07.08.2014 года № 778 «О мерах по реализации Указа Президента РФ от 06.08.2014 года № 560» осуществляется мониторинг цен на продукты питания по 40 наименованиям.

По результатам мониторинга цен на фиксированный набор продовольственных товаров в Котельниковском муниципальном районе Волгоградской области за первое

полугодие 2017 года по сравнению с аналогичным периодом прошлого года можно отметить следующие изменения:

в бакалейной группе товаров снижение цен в среднем составляет 6,8% (за исключением соли, чая байхового и воды питьевой, цена на которые в среднем выросла на 13,4%).

Наблюдается снижение цен на рыбную продукцию – в среднем на 10,7% (за исключением рыбных консервов, увеличение цены на которые составляет 3,6%).

Снижение цен на мясо в среднем достигает 7% (за исключением мяса кур, рост цены на которое в среднем составляет 11,8 %).

Цена на колбасные изделия снизилась на 9,5%, за исключением варено-копченой колбасы (рост цены – 5,7%).

Стоимость 1 кг хлеба белого из пшеничной муки составляет 45,23 рублей (рост – 12,8%), хлеба черного ржаного (ржано-пшеничного) – 59,55 рублей (рост – 11,4%).

Среднее повышение цены на молочную продукцию составляет 24,6%.

Овощи в среднем подорожали на 41,1%.

Фрукты подорожали в среднем на 13,7% (за исключением яблок и мандарин, снижение цены на которые составляет 18,6%).

Яйцо столовое подорожало в среднем на 7,7%, средняя цена за 1 десяток – 46,44 рублей.

Дефицита продуктов питания в Котельниковском муниципальном районе Волгоградской области не наблюдается.

Ожидаемые итоги социально-экономического развития направления «Уровень жизни»

Показатель	Ед. измерения	Отчет 2016 г.	Факт I полугодие 2017 г.	Ожидаемое значение показателя за 2017 г. (оценка)
Денежные доходы населения	млн. руб.	6 548,1	3 260,2	6 889,0
в т.ч. - оплата труда	млн. руб.	4 213,0	2 133,4	4 455,7
- соц. трансферты	млн. руб.	1 455,2	804,3	1 518,3
Денежные расходы населения	млн. руб.	6 432,0	3 199,0	6 766,9
в т.ч. – покупка товаров и оплата услуг	млн. руб.	5 173,0	2 624,4	5 440,6
- обязательные платежи и взносы	млн. руб.	834,1	313,3	879,7
Среднедушевые денежные доходы (в месяц)	руб.	14 883	14 837	15 663

2.3. РЫНОК ТРУДА И ЗАНЯТОСТЬ НАСЕЛЕНИЯ

В течение отчетного периода обратилось в службу занятости 456 человек, из них трудоустроено 274 человека.

Доля трудоустроенных граждан из числа обратившихся за содействием в поиске подходящей работы – 60,2%

Численность граждан, зарегистрированных в качестве безработных в отчетом периоде, составила 183 человека.

Заявленная в службу занятости потребность в работниках за данный период составила 1200 вакансии.

Направлено с начала года на обучение 38 безработных граждан на профессии: кладовщик, электрогазосварщик, сварщик ручной сварки, оператор электронно-вычислительных и вычислительных машин, делопроизводитель.

Во II квартале государственная услуга по социальной адаптации безработных граждан на рынке труда была предоставлена 38 безработному гражданину.

За второй квартал 2017 года 424 человека получили услугу по профессиональной ориентации.

Услугу по психологической поддержке получили 40 человек.

С начала года ГКУ ЦЗН Котельниковского района проведено 10 ярмарок вакансий.

Информирование о положении на рынке труда, данную услугу получили 1166 человек.

В государственной услуге по проведению оплачиваемых общественных работах принял участие 101 человек.

Услугу по содействию самозанятости безработных граждан получило 12 человек, из них 2 человека получили единовременную финансовую помощь.

Временное трудоустройство безработных граждан испытывающих трудности в поиске работы 22 человека.

Средняя заработная плата по заявленным работодателем вакансиям составила 14125 рублей.

Зарегистрировано 9 коллективных договоров.

Трудоустроено 23 инвалида, в том числе 6 на рабочие места, выделенные работодателями в пределах установленной квоты.

На период летних каникул центром занятости трудоустроено 87 несовершеннолетних граждан в возрасте от 14 до 18 лет.

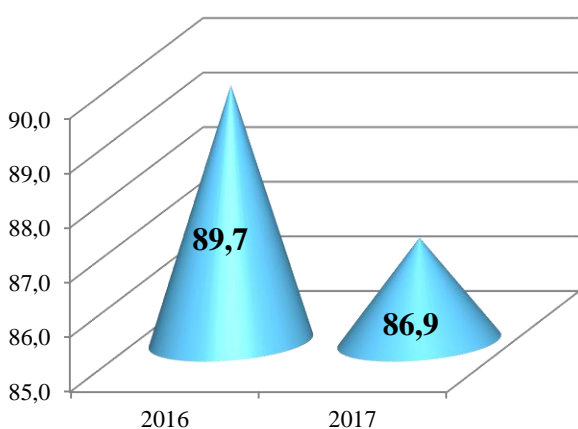
В течение 1 полугодия 2017 года в рамках выполнения плана мероприятий по снижению неформальной занятости населения на заседаниях рабочей группы заслушано 50 работодателей на предмет неформальной занятости. Заключены трудовые договора с 400 наемными работниками. Экономический эффект от проведения мероприятий – дополнительное поступление НДФЛ в сумме 3,5 млн. рублей. Вновь зарегистрировано 66 человек в качестве индивидуального предпринимателя.

В соответствии с планом-графиком по снижению неформальной занятости населения, целевой показатель по Котельниковскому району на 2017 г. составил 571 человек. Фактически за отчетный период неформальная занятость по району снижена на 466 человек. Показатель по снижению неформальной занятости выполнен на 81,6%.

2.4. СОЦИАЛЬНАЯ ЗАЩИТА И СОЦИАЛЬНОЕ ОБСЛУЖИВАНИЕ НАСЕЛЕНИЯ

Проводимая политика в области социальной защиты населения направлена на оказание помощи инвалидам и ветеранам войны, поддержку многодетных, малоимущих слоев населения и обездоленных детей, а также жителей района, попавших в экстремальные и трудные жизненные ситуации, формирование безбарьерной среды.

Общий объем социальных выплат по району за 1 полугодие, млн. руб.

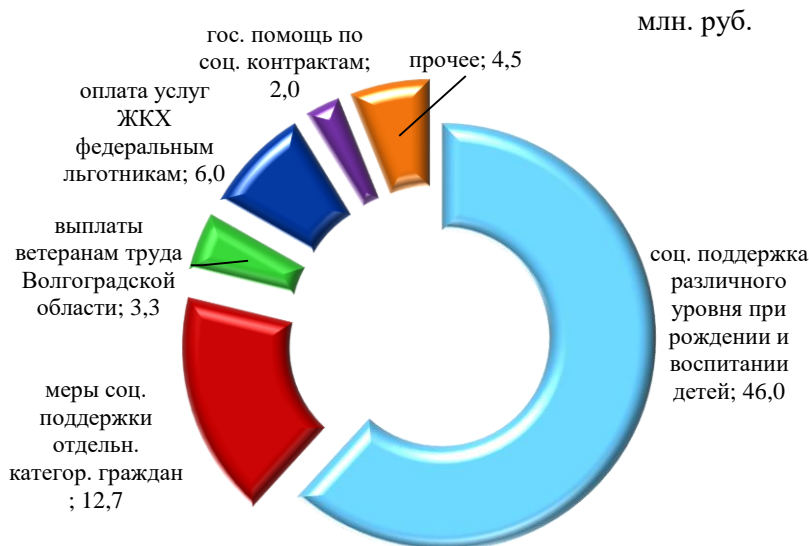


Социальное обслуживание граждан в районе осуществляется в соответствии с Федеральными законами от 02.08.1995 № 122-ФЗ «О социальном обслуживании граждан пожилого возраста и инвалидов» и от 10.12.1995 № 195-ФЗ «Об основах социального обслуживания населения».

В районе действуют государственные учреждения социального обслуживания населения.

Деятельность учреждения социального обслуживания граждан направлена на оказание социально-бытовых, социально-медицинских, психолого-педагогических, социально-правовых и иных социальных услуг и материальной помощи гражданам, семьям с детьми, семьям с детьми, находящимся в трудной жизненной ситуации, социально опасном положении, а также на оказание содействия в их социализации, реабилитации и социальной адаптации.

В течение отчетного года по линии социальной защиты населения предоставлены



следующие основные виды соц. поддержки нуждающимся гражданам (рисунок).

За 1 полугодие 2017 года специалистами ГКУ «Центр социальной защиты населения по Котельниковскому району» принято 9002 человека.

Социальное обслуживание населения осуществляется ГКУ СО «Котельниковский центр социального обслуживания населения». Социальное обслуживание граждан осуществляется в соответствии с Федеральным законом РФ от 28 декабря 2013 г. № 442-ФЗ "Об основах социального

обслуживания граждан в Российской Федерации" и Законом Волгоградской области № 140-ОД от 06 ноября 2014 г. "О социальном обслуживании населения в Волгоградской области"

Количество получателей социальных услуг, обслуженных в 1 полугодии 2017 года, составило 1069 человек, в том числе на дому – 618 человек, в полустационарной форме – 521 человек.

За 1 полугодие 2017 года 973 семьям назначена субсидия на оплату жилья и коммунальных услуг на общую сумму 7 130,6 тыс. рублей.

Согласно обращениям граждан, на учет для последующего предоставления бесплатно в собственность земельных участков поставлено 559 граждан, из них 469 многодетных семей, 36 человек – родители детей-инвалидов, 51 человек – ветераны боевых действий. Предоставлено в собственность на безвозмездной основе 153 земельных участка. В отчетном периоде предоставление земельных участков не осуществлялось.

2.5. ЗДРАВООХРАНЕНИЕ

ГБУЗ «Котельниковская ЦРБ» осуществляет свою деятельность на основании лицензии № ЛО-34-01-003252 от 26 декабря 2016 года, предоставленной Комитетом здравоохранения Волгоградской области сроком действия с 26.12.2016 г. бессрочно.

Кроме того, учреждение имеет лицензии на фармацевтическую деятельность, на оборот наркотических средств и психотропных веществ, на работу с источниками ионизирующего разрешения, на работу с микроорганизмами 3-4 групп патогенности.

Медицинская сеть района представлена стационаром на 137 коек, Выпасновской участковой больницей на 20 коек, поликлиникой на 257 посещений вы смену, в том числе детской поликлиникой, Красноярской амбулаторией на 56 посещений в смену и Генераловской амбулаторией на 31 посещений вы смену, 23 фельдшерско-акушерскими пунктами, 6 домовыми хозяйствами.

Структура коечного фонда

№ п/п	отделение	круглосуточные			платные	Дневного пребывания
		Всего	ОМС	Бюдж.		

Стационар ЦРБ						
1	хирургическое	32	30	1	1	20
2.	терапевтическое	29	28		1	20
3.	детское	14	14		-	13
4.	гинекологическое	10	9	-	1	5
5.	акушерское	10	9		1	10
6.	Инфекционное	16	15		1	-
7.	АРО 6 (сверхсметные)					
Участковая больница						
8.	Выпасновская УБ	20		20		-
	Всего	137	111	21	5	68

Как в целом по области, в Котельниковском районе на протяжении 2017 года и предшествующих лет имела место естественная убыль населения. В структуре общей смертности преобладают болезни системы кровообращения - 135 человек 58,4%, второе место – цереброваскулярная болезнь – 45 человек – 19,5%, третье место – злокачественные новообразования – 43 человека – 18,6 % , четвертое место – травмы 21 человек – 9,1%.

Структура смертности трудоспособного населения является индикатором состояния социально-экономической ситуации в районе, свидетельствует о социально-экономических и психологических проблемах в обществе. За 6 месяцев 2017 года выглядит следующим образом:

1 место – болезни органов кровообращения - 20 человек (42,55%);

2 место – травмы – 10 человек (21,3%) и злокачественные новообразования-10 человек (21,3%);

3 место – ЦВБ – 4 человек (8,5%)

Показатели младенческой смертности на 1000 родившихся живыми в 1 полугодии 2017 г. – 0%.

Несмотря на проводимые мероприятия, решение жилищных вопросов для молодых специалистов, в районе остро стоит кадровый вопрос. Контингент медицинских работников составляет: врачи – 53 человека средний медицинский персонал – 220 человек.

Укомплектованность врачебных должностей в 2017 году составляет 56,3%, за счет высокого коэффициента совместительства – 1,19. В ЦРБ организованы 14 терапевтических участков, укомплектованность которых физическими лицами участковых врачей терапевтов в 2017 году остается низкой и составляет 11 физических лиц. Не укомплектованы физическими лицами должности врачей онколога, офтальмолога, кардиолога, психиатра, фтизиатра, врача функциональной диагностики. Прием ведут совместители. В детской поликлинике функционирует 8 педиатрических участков, участковых врачей педиатров – 8 человек (из них 2 в декретном отпуске), что составляет 100%, не укомплектована должность районного педиатра, работает внутренний совместитель.

В сельских ЛПУ также недостаточно врачей лечебного профиля, в том числе врачей терапевтов, педиатров. В Красноярской и Генераловской амбулаториях работают врач участковый терапевт, врач стоматолог. Не укомплектована врачом Выпасновская участковая больница.

Сеть сельских медицинских учреждений представлена 23 фельдшерско-акушерскими пунктами, из которых приостановлена медицинская деятельность 3 ФАПах по причине отсутствия собственности на здания (Семиченский и Приморский

ФАПы) и отсутствием медицинских работников (Сафроновский ФАП). Население этих населенных пунктов обслуживается медицинскими работниками близлежащих населенных пунктов и поликлиникой г. Котельниково.

Материально-техническая база ЦРБ улучшается, но требует больших капитальных вложений для поддержания зданий и сооружений ЛПУ в удовлетворительном состоянии. Остро стоит вопрос обеспечения сельских учреждений здравоохранения централизованным горячим и холодным водоснабжением, централизованной канализацией, достаточными площадями для размещения прививочных и процедурных кабинетов на фельдшерско-акушерских пунктах, специальной медицинской мебелью. В 2015 году закончен ремонт инфекционного и терапевтического, гинекологического отделений, приемного покоя, СМП, центрального холла стационара, лестничных пролетов, входных групп в инфекционное отделение, центральном входе в стационар, приемном покое, детской консультации, клинко-диагностической лаборатории, установлен новый лифт в стационаре. В 2016 г. закончен ремонт родильного дома, рентгенологическом отделении стационара, в детском отделении.

Автопарк ЦРБ требует обновления, при этом в 2013 г. получен новый автомобиль-реанимобиль «Ford», в 2016 получен новый автомобиль скорой медицинской помощи «Луидор» кл. «В».

Работа поликлиники организована в две смены, Наличие лицензии на медицинскую деятельность дает право работать врачам по следующим специальностям: терапия, хирургия, детская хирургия, эндокринология, неврология, отоларингология, офтальмология, акушерство, гинекология, психиатрия, наркология, кардиология, онкология, дерматовенерология, профпатология, паллиативная помощь. Осуществляется лабораторная, рентгенологическая, ультразвуковая, функциональная диагностика, эндоскопия. Работают кабинеты: процедурный, прививочный, по обследованию населения на ВИЧ-инфекцию, смотровой, доврачебного контроля профилактических медосмотров, флюорографический, маммографический кабинеты, кабинет медицинской профилактики.

Доля посещений сельских жителей в отчетном периоде – 27,8%.

Показатели работы круглосуточного и дневного стационаров ЦРБ за 1 полугодие 2017 года:

	Круглосуточный стационар (ОМС + бюджет)		Стационар дневного пребывания (ОМС) при стационаре	
	район	область	район	область
Количество коек	137		68	137
Число пролеченных больных	2037		973	2037
Средняя занятость койки (места)	146,5		117,1	146,5
Средняя длительность пребывания в стационаре	8,7		8,2	8,7
Оборот койки	16,8		14,3	16,8

2.6. ОБРАЗОВАНИЕ

В системе общего образования Котельниковского муниципального района функционируют 39 образовательных учреждений, в том числе:

- дошкольных – 12 бюджетных организаций;
- общеобразовательных – 24 (в том числе: 4 основные школы, 19 – средних школ, 1 Центр образования);
- учреждений дополнительного образования детей – 3.

Численность воспитанников в возрасте 1-6 лет, в муниципальных образовательных организациях, реализующих образовательные программы дошкольного образования на территории Котельниковского муниципального района, на 01.07.2017 года составила 1215 детей.

Численность детей в возрасте 1-6 лет, проживающих на территории Котельниковского муниципального района – 2 801 человек.

Охват дошкольным образованием за 1 полугодие 2017 года – 43,4%.

Очередность в детские сады по состоянию на 01.07.2017 года составляет 420 детей или 15% от численности детей в возрасте 1-6 лет. Родительская плата за посещение ребёнком детского сада составляет 65 рублей в день. В апреле состоялось

Показатели образования за 1 полугодие 2017 г., %



укомплектование групп дошкольных учреждений: 270 детей получили путёвки в дошкольные учреждения. В соответствии со ст. 12 закона Волгоградской области от 31.12.2015 г. № 246-ОД «Социальный кодекс Волгоградской области», родителям (законным представителям) предоставляется компенсация части родительской платы за дошкольные образовательные учреждения. Средний размер компенсации за 1 полугодие составил 431 рубль.

Конкурентная среда в сфере дошкольного образования Котельниковского муниципального района характеризуется преимущественным преобладанием муниципальных образовательных организаций с появлением новых участников образовательного процесса. Негосударственный сектор услуг по дошкольному образованию является востребованным. В настоящее время около 147 детей получают дошкольное образование в 3 частных образовательных организациях (ООО «Радуга», «Вершина», «АБВГДейка»).

Образовательные организации района приняли участие в IV конкурсе социальных проектов «Твори добро», организатором которого стало ООО «ЕвроХим-ВолгаКалий». Победители конкурса – МБДОУ ДС № 5 «Солнышко» и МБДОУ ДС № 3 «Колокольчик». На реализацию каждого проекта дошкольные образовательные организации получают по 300 тыс. рублей

Общая численность обучающихся по программам общего образования на 1 июля 2017 года составила 3612 человек. Численность обучающихся в школах города – 2270 учеников (63%), 1342 учащихся в сельских школах (37%). При этом 192 учащихся или 5,3% занимаются во 2 смену.

В отчетном периоде организованы и проведены конкурсы уровня: муниципальный конкурс «Лучший молодой педагог – 2017»; муниципальный конкурс ученических проектов;

муниципальный этап конкурса юных чтецов «Живая классика»;
конкурсы муниципального этапа в рамках реализации федеральной программы «Разговор о правильном питании»;
«Зеленая планета – 2017»;
«Эко-объектив»;
«Многообразие вековых традиций»;
«Современность и традиция»;
«Природа. Культура. Экология».

Учреждения дополнительного образования посещают 3599 детей школьного возраста, что составляет 68,6% от численности детей в возрасте от 5 до 18 лет.

По состоянию на 01.07.2017 г. в секторе опеки и попечительства под опекой состоит 120 детей из числа детей-сирот и детей, оставшихся без попечения родителей, из них 80 – под опекой, 1 – под предварительной опекой, 40 – в приемных семьях.

2.7 КУЛЬТУРА, СПОРТ

Сфера культуры муниципального района включает 28 клубов и домов культуры, 23 библиотеки (в т.ч. одна – детская), 1 музей.

За 1 полугодие 2017 г. в районе проведено культурно-массовых мероприятий всего: 2703 (в т.ч. по селу 2524), из них для детей 623 (в т.ч. по селу 555), для молодежи – 1681 (в т.ч. по селу 1643), дискотек – 1840 (в т.ч. по селу 1836).

Число посетителей всего: 91922, в т.ч. по селу – 59945; из них детей 24423 (из них по селу 14081), молодежи – 34242 (из них по селу 26801).

В МБУК «Центр Досуга и Кино» Котельниковского муниципального района проведено культурно-массовых мероприятий всего: 118, из них для детей – 53, для молодежи – 29, из них киноvideосеансов – 38, танцевальных вечеров – 1.

Число посетителей культурно-массовых мероприятий всего: 24277, из них детей – 7955, из них молодежи – 4877.

За 1 полугодие 2017 г. МКУК «Историко-краеведческий музей» посетило 1000 человек, индивидуально – 818 человек, из них 255 человек – льготных категорий. Проведено 8 экскурсий, которые посетило 182 человека, из них до 18 лет – 165 человек.

Филиал музея в станице Пугачевской проводит лекции по темам:

«Родимый край», «Крещение Господне», «Сталинградская битва», «Великий Сталинград», «Служба в казачьих войсках», «Смерть и жизнь патриарха Гермогена», «О Степане Ефимове», «О Емельяне Пугачеве», «О Степане Разине», «Вступление казаков в Париж», «Благовещение Пресвятой Богородицы», «Казачество – его роль в истории», «Казачество 20 века», «О Георгии Победоносце», «День Победы», «О героях Котельниковского района участвовавших в ВОВ», «Ночь в музее», «О казачьем быте», «Казачьи праздники», «День России», «Емельян Пугачев – жизнь и смерть».

Итого за 1 полугодие организована и проведена 21 лекция с количеством присутствующих 374 человека. Проведено 17 массовых мероприятий, на которых присутствовало 6787 человек:

В МКУК «Межпоселенческая Центральная библиотека» за 1 полугодие 2017 г. число пользователей составило – 3407 человек, количество книговыдач – 62059 ед., число посещений – 19014 ед.

Проведено 24 мероприятия, организовано 13 выставок, число посетителей на массовых мероприятиях – 756 человек.

За 1 полугодие 2017 г. по району среди молодежи и подростков от 14 до 30 лет было проведено 12 мероприятий, на которых присутствовали и приняли участие 1872

человека:

- Зональные соревнования VIII-го областного фестиваля «Марафон успеха» - 27 чел.
- Конкурсная программа «Зажги свою звезду» - 100 чел.
- Конкурсная программа «Задорный каблучок» - 100 чел.
- Конкурсная программа «Шлягер 2017» - 20 чел.
- Поисковая экспедиция отряда «Застава» - 20 чел.
- Акция «Георгиевская ленточка» - 1200 чел.
- «Дорога к обелиску» - 25 чел.
- «Письмо ветерану» - 25 чел
- Молодежный форум «Остановим СПИД вместе» - 70 чел.
- Семинар «Подросток обучает подростка здоровому образу жизни» - 73 чел.
- Книжная выставка «СПИД сохрани себя и свое будущее» - 62 чел.
- Акция «Я выбираю жизнь» - 150 чел.

В Котельниковском муниципальном районе за 1 полугодие 2017 года согласно утвержденному плану проведено 18 спортивных мероприятий районного уровня, в которых приняли участие 5534 человека из них 246 детей и подростков.

III. Обеспечение безопасности населения

Количество зарегистрированных преступлений (данные Волгоградстат)

	январь-июнь 2017 г.	В % к январю-июню 2016 г.
Зарегистрировано преступлений, ед.	229	84,5
в том числе:		
убийства	2	в 2,0 р.
умышленное причинение тяжкого вреда здоровью	2	66,7
изнасилование (с покушением)	2	в 2,0 р.
кражи	73	101,4
в том числе из квартир	3	75,0
мошенничество	8	66,7
грабежи	4	в 4,0 р.
разбои	-	-
преступления экономической направленности	10	111,1

К категории тяжких и особо тяжких отнесено 26 преступлений (в январе-июне 2016 года –24).

Важную роль в обеспечении безопасности населения района выполняет деятельность котельниковской казачьей дружины. Станичное казачье общество «Котельниково» входит в состав Окружного казачьего общества «Второй Донской казачий округ». Общая численность казаков, взявших на себя обязательства по несению государственной и иной службы, составляет 201 человек.

Муниципальная казачья дружина СКО «Котельниково» объединяет в себе 32 казака, 12 из них получают денежное содержание из областного бюджета. Дружина осуществляет охрану общественного порядка в городе Котельниково.

В городе Котельниково на базе МКОУ «Дом культуры» создан кадетский казачий клуб «Казачий спас». В клубе занимается 35 кадетов в возрасте от 8 до 17 лет. Используются разнообразные формы работы: беседы, строевая подготовка, встречи, экскурсии походы, марш-броски, медицинская подготовка.

IV. Общественное движение

Общественное движение района Котельниковского муниципального района представлено 8 общественными организациями, 4 политическими партиями, 6 религиозными организациями.

В Котельниковском муниципальном районе создано 76 органов территориальных общественных самоуправлений (ТОС), из них 46 имеют статус юридического лица. Этой работой охвачены все населённые пункты района, что составляет 100% населения.

В отчетном периоде администрацией района организован конкурс на право получения организациями ТОС субсидий из районного бюджета, а также дотации областного бюджета организациям ТОС, реализующим проекты по благоустройству территории.

Успешно осуществляет свою деятельность Котельниковское районное отделение Всероссийского общественного движения ветеранов локальных войн и военных конфликтов «Боевое братство», в составе 93 человек. Функционирует военно-патриотический клуб «Боевое братство», для ребят в возрасте от 14 до 18 лет. Клуб работает на базе ГБОУ НПО «ПУ-45». При активном участии общественной организации «Боевое братство» открыты 17 мемориальных плит в память погибших в военных конфликтах. Приоритетным направлением работы стало оказание реальной помощи ветеранам, инвалидам, участникам боевых действий, членам семей погибших военнослужащих. Решаются социальные вопросы, организуются поездки в Волгоградский областной госпиталь ветеранов войны членам организации.

Общественная организация «Союз комсомольских поколений» основной целью и задачами ставит содействие деятельности молодежных организаций по утверждению в молодежной среде нравственных и духовных ценностей, в воссоздании комсомольских и детских организаций. Привлечение ветеранов комсомольских поколений к участию в патриотическом воспитании молодежи, передача ей патриотических традиций старших поколений. Ежегодно проводится районный смотр-конкурс отделений СКП в Котельниковском районе.

Котельниковская местная общественная организация инвалидов «Всероссийского ордена Трудового Красного знамени общество слепых» Волгоградской Региональной организации ставит перед собой задачи по защите прав и интересов инвалидов по зрению, социальной реабилитации, приобщению к культуре и спорту, развитию общественной активности инвалидов по зрению. Для индивидуальной реабилитации инвалидов по зрению, создана и успешно работает «Передвижная библиотека» состоящая из «Говорящих книг».

Котельниковское районное отделение Волгоградской областной общественной организации «Союз Чернобыль» объединяет участников чернобыльской катастрофы, представляет интересы всех жителей Котельниковского района, подвергшихся радиационному воздействию, контролирует исполнение законов об их социальной защите, содействует улучшению жилищных условий, бытового и медицинского обслуживания.

Котельниковская районная организация «Всероссийское общество инвалидов» объединяет 240 человек. Основная задача общественной организации – социальная защита инвалидов, система гарантированных государством экономических, социальных

и правовых мер, обеспечивающих инвалидам условия для преодоления, защиты ограничений жизнедеятельности и направленных на создание им равных с другими гражданами возможностей участия в жизни общества.

Котельниковская районная организация Совета ветеранов войны, труда, вооруженных сил и правоохранительных органов объединяет 16 первичных организаций Совета ветеранов войны, труда и правоохранительных органов. В июне делегация ветеранов Котельниковского муниципального района в р.п. Городище приняла участие в зональном туре II Волгоградского областного фестиваля творчества, спорта и здорового образа жизни ветеранов. Главной целью фестиваля стало раскрытие творческого потенциала ветеранов, создание условий для занятий творчеством, физической культурой и спортом, пропаганда здорового образа жизни.

Котельниковское районное отделение общественной организации Волгоградский областной Союз женщин – сравнительно молодое общественное объединение стоит на защите интересов женщин нашего района.

Зам. главы администрации
Котельниковского
муниципального района

Р.Р. Болубнёва

Клеймёнычева О.А.
(84476) 3-23-36