



ИТОГИ

социально-экономического развития
Котельниковского муниципального района
Волгоградской области
за I квартал 2017 года

Котельниково
2017

Содержание

I.	ЭКОНОМИЧЕСКОЕ РАЗВИТИЕ	
1.1.	Общая оценка социально-экономической ситуации Котельниковского муниципального района за 2016 год	3
1.2.	Оборот организаций	5
1.3.	Сельское хозяйство	5
1.4.	Промышленный комплекс	6
1.5.	Инвестиционная деятельность	8
1.6.	Строительство	10
1.7.	Потребительский рынок	12
1.8.	Развитие малого и среднего предпринимательства	15
1.9.	Консолидированный бюджет	16
1.10.	Административная реформа	20
II.	РАЗВИТИЕ СОЦИАЛЬНОЙ СФЕРЫ И ПОВЫШЕНИЕ КАЧЕСТВА ЖИЗНИ НАСЕЛЕНИЯ	
2.1.	Демографические показатели	21
2.2.	Уровень жизни населения	22
2.3.	Рынок труда и занятость населения	23
2.4.	Социальная защита и социальное обслуживание населения	25
2.5.	Здравоохранение	26
2.6.	Образование	27
2.7.	Культура	29
III.	ОБЕСПЕЧЕНИЕ БЕЗОПАСНОСТИ НАСЕЛЕНИЯ	31

I. Экономическое развитие

1.1. ОБЩАЯ ОЦЕНКА СОЦИАЛЬНО-ЭКОНОМИЧЕСКОЙ СИТУАЦИИ КОТЕЛЬНИКОВСКОГО МУНИЦИПАЛЬНОГО РАЙОНА ЗА 1 КВАРТАЛ 2017 ГОДА

Итоги социально-экономического развития Котельниковского района в отчетном периоде свидетельствуют о наращивании темпов роста по основным экономическим показателям.

Социально-экономическое положение в Котельниковском муниципальном районе за 2016 год характеризуется следующими показателями.

Возросли в сопоставимых ценах к 1 кварталу 2016 года (рисунок):

объем работ, выполненных по
виду деятельности
«строительство» (без субъектов
малого предпринимательства) – в
1,6 раза;

объем производства
сельскохозяйственной продукции
– в 2,1 раза;

оборот общественного
питания – 128,0%;

объем платных услуг,
оказанных населению – 125,6%;

оборот розничной торговли –
107,7%;

индекс промышленного
производства – 100,5%.

Снижение темпов роста характерно для:

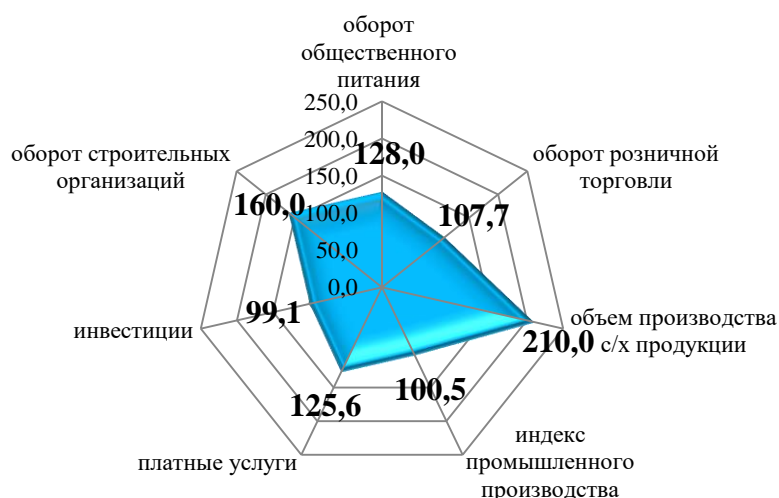
объема инвестиций, вложенных в основной капитал – 99,1%. Однако, по объему инвестиций в основной капитал на 1 жителя Котельниковский район по-прежнему находится на 1 месте среди всех муниципальных образований Волгоградской области (за 1 квартал показатель составил 98 тыс. рублей).

По состоянию на 1 апреля 2017 года в Статистическом регистре хозяйствующих субъектов насчитывается 329 единиц организаций, филиалов и других обособленных подразделений, по сравнению с соответствующим периодом прошлого года показатель снизился на 17 единиц (на 5%). Число индивидуальных предпринимателей увеличилось на 19 единиц и составило 894 единицы.

Сальдированный финансовый результат (прибыль минус убыток) деятельности организаций Котельниковского муниципального района составил в действующих ценах 14,3 млн. рублей убытка (за аналогичный период прошлого года по сопоставимому кругу организаций – 506,7 млн. рублей убытков).

Прибыль в размере 39,6 млн. рублей получили 63,6% организаций района, убыток в сумме 53,9 млн. рублей – 36,4% организаций. По сравнению с аналогичным периодом прошлого года сумма прибыли сократилась в 3,4 раза, сумма убытка снизилась в 11,9 раза.

В 1 квартале 2017 года сумма полученных с территории района налоговых доходов составила 157,6 млн. рублей, увеличившись по сравнению с аналогичным периодом



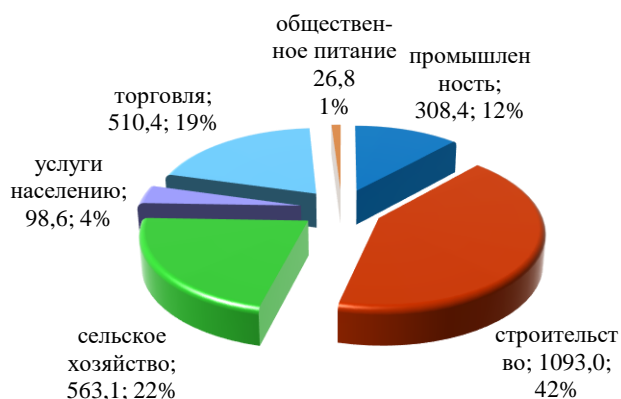
прошлого года на 10,6%. Рост обеспечен, главным образом, увеличением поступления НДС с территории района на 9,8%. За отчетный квартал работодателями района уплачено во все уровни бюджетов 140,4 млн. рублей налога на доходы физических лиц.

На территории Котельниковского муниципального района Волгоградской области действует 20 муниципальных программ. В 1 квартале 2017 года на их реализацию направлено 51,2 млн. рублей, в том числе за счет средств федерального бюджета – 38,5 млн. рублей, областного бюджета – 9,8 млн. рублей, местного бюджета – 3,0 млн. рублей. Годовой объем финансирования мероприятий муниципальных программ на 2017 год установлен в сумме 430 млн. рублей.

1.2. ОБОРОТ ОРГАНИЗАЦИЙ

За 1 квартал текущего года оборот по полному кругу организаций составил 2600,3

Структура оборота организаций, млн. руб.



млн. рублей, что составляет 134,8% к 1 кварталу 2016 года. По сравнению с соответствующим периодом прошлого года существенно возрос оборот сельхозпредприятий – в 2,1 раза, оборот строительных организаций увеличился в 1,3 раза, оборот промышленных предприятий возрос на 5,5%, оборот в сфере розничной торговли возрос на 13,9%, общественного питания – на 34%, платных услуг населению – на 31,5%.

За отчетный период в структуре показателя основное место приходится на строительные организации и предприятия – 42%, сельское хозяйство составляет – 22%, розничная торговля – 19%, промышленность – 12%, платные услуги и общественное питание – 5%. В сравнении с аналогичным периодом прошлого года существенных изменений в структуре показателя не произошло.

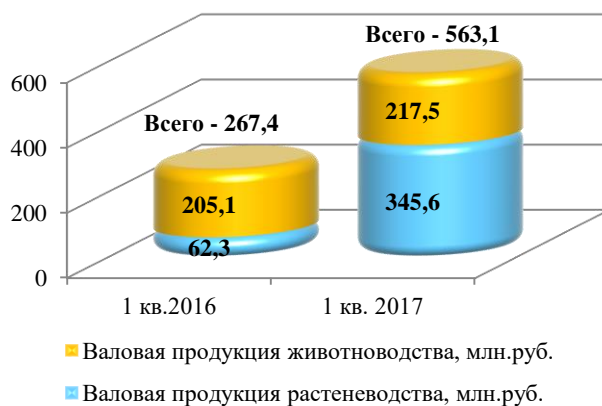
1.3. СЕЛЬСКОЕ ХОЗЯЙСТВО

В АПК района функционируют 24 сельскохозяйственных предприятия, 159 крестьянских (фермерских) хозяйств, 1 пункт по убою скота, 1 инкубатор, 5 организаций пищевой и перерабатывающей промышленности (хлебопечение, соленье рыбы), 11 тысяч личных подсобных хозяйств.

Объем валового производства продукции за 1 квартал 2017 года составил 563,1 млн. рублей, что в абсолютном выражении больше прошлого года на 296,1 млн. рублей, или в 2,1 раза.

В структуре производства и реализации продукции, работ, услуг валовое сельхозпроизводство составляет 22%, в котором 41,8% продукции произведено

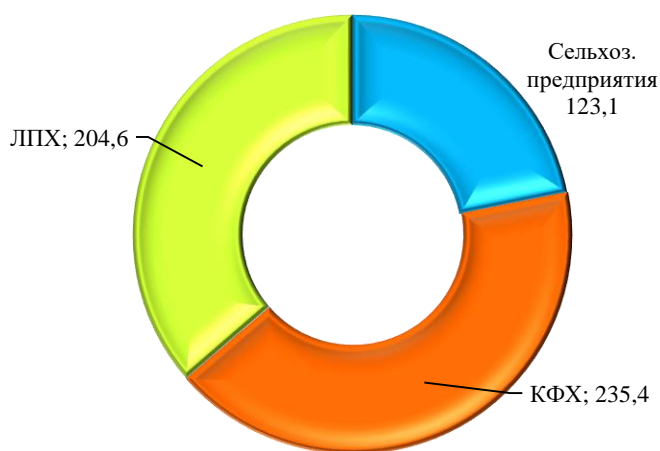
Динамика валовой продукции сельского хозяйства, млн. руб.



крестьянскими фермерскими хозяйствами, 36,3% - личными подсобными хозяйствами, 21,9% - сельхозпредприятиями.

Более половины валового сельхозпроизводства в районе приходится на растениеводство – 61,4%.

Валовая продукция сельского хозяйства в разрезе сельхозпроизводителей, млн. руб.



В сфере животноводства района основная доля валового производства приходится на личные подсобные хозяйства – 94,1%.

Для некоторых натуральных показателей сферы животноводства характерно снижение объемов валового производства по сравнению с 1 кварталом 2016 года:

молока – 92,8% к уровню прошлого года (1827 тонн);

поголовье КРС – 96,3% к уровню прошлого года (14,6 тыс. голов);

Снижение валового производства

молока обусловлено низкими закупочными ценами и переориентированием молочного скотоводства на мясное.

За отчетный период во всех категориях хозяйств района произведено скота и птицы в живом весе – 1,2 тыс. тонн, что составляет 105,8% к уровню прошлого года, яиц – 1131 тыс. штук (109,5% к уровню прошлого года). Закуплено молока у населения 660 тонн, что составляет 125,9% к уровню 1 квартал 2016 года.

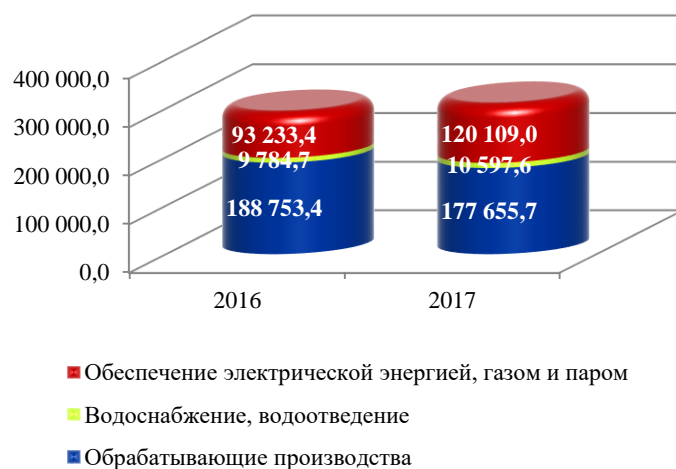
За 2016 год сельхозпроизводителями района получено субсидий из федерального и областного бюджетов в сумме 48,3 млн. рублей.

1.4. ПРОМЫШЛЕННЫЙ КОМПЛЕКС

На территории района действует 13 промышленных предприятий, филиалов, обособленных подразделений, из них 1 предприятие добывающей отрасли, 7 предприятий обрабатывающих отраслей, 5 предприятий, осуществляющих производство и распределение электроэнергии, газа и воды.

За 1 квартал 2017 года объем произведенной промышленной продукции по полному кругу предприятий возрос по сравнению с аналогичным периодом прошлого года в действующих ценах на 5,7% и составил 308,4 млн. рублей. На долю предприятий обрабатывающей отрасли приходится произведенной продукции на общую сумму 177,7 млн. рублей (57,6%), на долю предприятий, осуществляющих обеспечение электрической энергией, газом и паром – 120,1 млн. рублей (38,9%), водоснабжение, водоотведение, организация сбора и утилизация отходов, деятельность по ликвидации загрязнений – 3,5%.

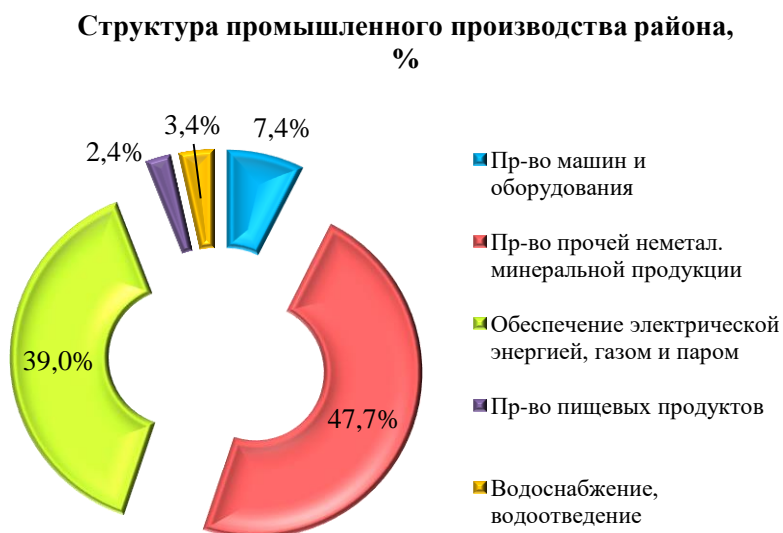
Динамика промышленного производства в 1 квартале, тыс. руб.



Индекс промышленного производства составил 100,5%

Объем отгруженных товаров собственного производства, выполненных работ и услуг по полному кругу промышленных предприятий сложился в сумме 301,2 млн. рублей.

Основная доля в отгрузке промышленной продукции приходится на производство прочей неметаллической минеральной продукции (ООО «Волгоград-ремстройсервис», филиал ГБУ «Волгоградавтодор» Котельниковское ДРСУ) – 147,2 млн. рублей; производство машин и оборудования (филиал ОАО «Волгограднефтемаш» Котельниковский арматурный завод, ООО «Мелиоратор», ООО «Мелиотехмаш») – 23,0 млн. рублей, производство пищевых продуктов – 7,5 млн. рублей; обеспечение электрической энергией, газом, паром (МУП «Тепловые сети», Котельниковский РЭС, Котельниковский МЭС) – 120,1 млн. рублей; водоснабжение, водоотведение (МУП «Водоканал», МУП «Весёловское») – 10,6 млн. рублей.



Производство хлеба, хлебобулочных изделий в районе осуществляют ИП Буланов П.В., ИП Родионов Н.П., ИП Веревкин А.Н. и ООО «ЕвроХим-ВолгаСервис». За 1 квартал отчетного года ими произведено 103,1 тонны хлеба и хлебобулочных изделий. ИП Никульчева Л.А. осуществляет переработку рыбной продукции.

По данным Волгоградстат, в натуральном выражении за текущий год произошло увеличение объемов производства изделий хлебобулочных недлительного хранения – в 4,8 раза, пара и горячей воды – на 6,6%. Снижение характерно для производства товарного бетона на 43,5%.

1.5. ИНВЕСТИЦИОННАЯ ДЕЯТЕЛЬНОСТЬ

За I квартал 2017 года объём инвестиций в основной капитал хозяйствующих субъектов по муниципальному району составил 3 591,8 млн. рублей. Из общего объема инвестиций в производственную сферу направлено 3 400,2 млн. рублей, в социальную – 191,5 млн. рублей. По сравнению с соответствующим периодом прошлого года показатель снизился на 0,9 %.

Структура капитальных вложений:

Развитие Котельниковской пром. зоны (производственная сфера)	3382750,0	94,16%
Развитие Котельниковской пром. зоны (социальная сфера)	188489,0	5,25%
Развитие общественной инфраструктуры	0	0%
Приобретение техники и оборудования	12541,5	0,35%
Ввод и приобретение жилья	3037,5	0,08%
Прочее	4946,2	0,16%
Итого:	3591764,2	100

В видовой структуре инвестиций в основной капитал за отчетный период

основную долю составляют инвестиции в строительство зданий и сооружений (кроме жилых) – 2 926,9 млн. рублей; машины, оборудование, транспортные средства – 140,4 млн. рублей. По данным Волгоградстат за январь-март 2016 года: 3,8 млн. рублей или 0,1% инвестиций в основной капитал профинансировано за счет собственных средств, 3142,4 млн. рублей или 99,9% - за счет привлеченных средств (из них 0,5 млн. рублей – бюджетные средства).

Для активизации процесса привлечения инвестиций на территории Котельниковского муниципального района осуществляется подготовка специальных инвестиционных площадок. На сегодняшний день в районе имеется 20 инвестиционных площадок, в том числе 5 площадок сельскохозяйственного назначения общей площадью 277,2 га, 6 площадок промышленно-производственного назначения (77,5 га), 3 площадки для строительства туристско-рекреационной зоны общей площадью (22 га) и 6 площадок для иного строительства общей площадью 17,7 га.

обращение Главы администрации Котельниковского муниципального района к потенциальным инвесторам; приглашения для российских и иностранных инвесторов; информация об инвестиционной деятельности для иностранных инвесторов, также был актуализирован инвестиционный паспорт Котельниковского муниципального района, включающий свободные инвестиционные площадки и сведения по ним.

Основные приоритетные направления в инвестиционной сфере в 1 квартале 2017 года остались неизменными:

1. реализация аграрных инвестиционных проектов;
2. жилищное строительство;
3. освоение Гремячинского месторождения калийных солей;
4. создание агропромышленного и индустриального парков на территории Котельниковского района.

В текущем квартале на территории Котельниковского муниципального района реализовывалось 9 инвестиционных проектов, общей проектной стоимостью 147 млрд. рублей, с начала реализации проектов освоено 89,2 млрд. рублей, в т.ч. за 1 квартал 2017 года – 3,6 млрд. рублей.

В 2017 году начата реализация двух аграрных инвестиционных проекта. Инвестор проектов – ИП глава КФХ Алимов В.Л., срок реализации проектов – 2017 год: «Строительство мелиоративной системы орошаемого участка "Первый лог" площадью 270 га в Котельниковском муниципальном районе Волгоградской области» (сумма проекта – 48,0 млн. рублей, освоено средств за 1 квартал 2017 – 15,2 млн. рублей); «Строительство мелиоративной системы орошаемого участка "Сафроновский - 2" площадью 294 га в Котельниковском муниципальном районе Волгоградской области» (сумма проекта – 55,0 млн. рублей, освоено средств за 1 квартал 2017 – 19,8 млн. рублей).

В течение текущего квартала были предоставлены социальные выплаты на строительство жилья 1 семье в Захаровском сельском поселении на общую сумму 2085,05 тыс. рублей, из них собственных средств – 625,5 тыс. рублей.

1.6. СТРОИТЕЛЬСТВО И ЖИЛИЩНО-КОММУНАЛЬНОЕ ХОЗЯЙСТВО

По данным Волгоградстат, за 1 квартал 2017 года объем работ, выполненных по виду деятельности «строительство» (без субъектов малого предпринимательства) составил 1093 млн. рублей, что в сопоставимой оценке в 1,6 раза больше уровня января-марта 2016 г.

Оборот строительных организаций района составил 1116,4 млн. рублей, что в

сопоставимой оценке в 1,3 раза превысило уровень 1 квартала 2016 г.

По данным Волгоградстат за 1 квартал 2017 года на территории района введено в эксплуатацию 347 кв.м. жилья (за аналогичный период прошлого года – 1236 кв. м.)

На территории района ведется строительство малоэтажных жилых домов общей площадью 43,9 тыс. кв.м., в т.ч. экономкласса – 28,9 тыс. кв.м.

За отчетный период по району выдано 57 разрешений на строительство объектов, из них 50 разрешений на индивидуальное жилищное строительство, 7 разрешений – на строительство производственных и непроизводственных объектов.

Введен в эксплуатацию объект «Внеплощадочные, внутриплощадочные сети 49 коттеджей жилого района «Дубовая роща» г. Котельниково Волгоградской области».

Тепловое хозяйство представлено 42 котельными, из которых 12 котельных по выработке тепловой энергии, обслуживаются МУП «Тепловые сети»; 26 автономных котельных образовательных учреждений района; 4 ведомственные котельные.

В текущем году планируется строительство автономных котельных к образовательным учреждениям х. Красноярский, ст. Нагавская, ст. Пугачевская, х. Генераловский, х. Поперечный. В настоящее время проектная документация по указанным котельным передана в государственную собственность Волгоградской области в соответствии с законом Волгоградской области от 03.12.2015 года № 204-ОД «О перераспределении полномочий между органами местного самоуправления муниципальных образований Волгоградской области и органами государственной власти Волгоградской области по организации в границах муниципальных образований Волгоградской области газоснабжения в пределах полномочий, установленных законодательством Российской Федерации».

Общая протяженность водопроводных сетей по району составляет 400,4 км, канализационных сетей – 35,7 км. При этом нуждаются в замене 49% водопроводных сетей и около 6% - канализационных сетей.

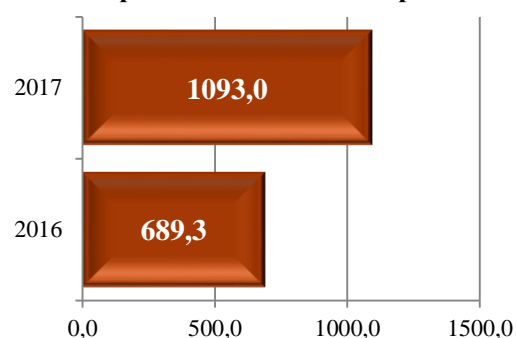
Общая протяженность водопроводных сетей по району составляет 400,4 км, канализационных сетей – 35,7 км. При этом нуждаются в замене 49% водопроводных сетей и около 6% - канализационных сетей.

Из 16 поселений Котельниковского района 6 осуществляют водозабор из Цимлянского водохранилища (Верхнекурмоярское, Красноярское, Майоровское, Нагавское, Нижнеяблочное, Пугачевское). Из 32 водозаборных скважин, расположенных на территории населенных пунктов Котельниковского района, 28 находятся в работе, 3 – в резерве, 1 – выведена из эксплуатации. Кроме того, водоснабжение сельских населенных пунктов осуществляется из водозаборных скважин и индивидуальных скважин, находящихся в каждом подворье; организован подвоз воды.

Общая площадь жилищного фонда Котельниковского района составляет 745,5 тыс. кв.м. Более половины – 56,7% - от общей площади составляет площадь жилищного фонда Котельниковского городского поселения.

По состоянию на 01.04.2017 года 71 многоквартирный дом из 102 оснащен коллективными (общедомовыми) приборами учета объектов жилищного фонда. Введено в эксплуатацию 189 единиц приборов учета. В 2017 году запланировано проведение

Объем работ, выполненных по виду деятельности "строительство" за 1 квартал



Динамика ввода жилья по району в 1 квартале



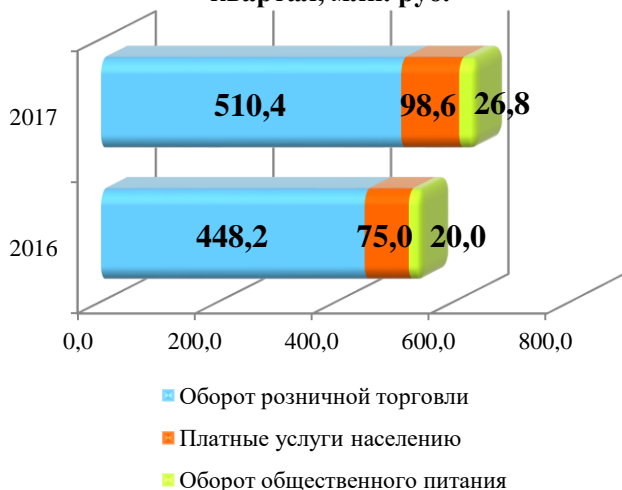
капитального ремонта в многоквартирных домах по ул. Ленина, 43, Ленина, 45, Ленина, 47. В настоящее время завершены работы по проектированию.

1.7. ПОТРЕБИТЕЛЬСКИЙ РЫНОК

В последние годы торговля – одна из наиболее успешно и динамично развивающихся сфер экономики района.

За январь – март 2017 года на территории района оборот розничной торговли составил 510,4 млн. рублей или 113,9 % к соответствующему периоду 2016 года в

Показатели потребительского рынка за 1 квартал, млн. руб.



действующих ценах, 107,7% – в сопоставимых ценах. Такая динамика свидетельствует об увеличении размеров потребления товарной продукции населением района, улучшении материального благосостояния и покупательной способности.

В 1 квартале 2017 года на 2,5% увеличился объем реализации продукции через крупные и средние торговые организации, в денежном выражении его объем составил 352,7 млн. рублей.

Оборот крупных и средних предприятий составляет порядка 69,1% от общего объема розничного товарооборота

района.

На душу населения оборот розничной торговли за 1 квартал 2017 г. составил 13,9 тыс. рублей.

Общее количество предприятий розничной торговли на территории Котельниковского муниципального района составляет 285 единиц, из них 191 магазин и 94 нестационарных торговых объекта (киоски, павильоны). Площадь торговых объектов составляет 15,1 тыс.кв.м.

В сегменте розничной торговли района все большее развитие приобретает сетевая торговля: в районе работают порядка 16 наименований хозяйствующих субъектов, относящихся к торговым сетям. Сложившаяся ситуация характеризуется масштабным распространением сетевого принципа создания крупных продовольственных магазинов, супермаркетов, осуществляющих продажу товаров методом самообслуживания с применением компьютерных касс и штрихового кодирования товаров.

В Котельниковском районе осуществляет деятельность один сельскохозяйственный рынок, имеющий 780 торговых мест, в том числе 403 – крытых. Объем продаж товаров на сельскохозяйственном рынке за 1 квартал 2017 года составил около 5,6 млн. рублей, или 104,6 % к соответствующему периоду 2016 года. Доля рыночного оборота в общем объеме продаж составляет 1,1%.

По состоянию на 01.04.2017 года на территории района функционирует 28 предприятий общественного питания на 709 посадочных мест, из них: 1 ресторан, 7 кафе, 1 бар, 9 закусочных, 1 столовая, 9 прочих объектов общественного питания (буфеты, магазины-кулинарии, бистро).

Оборот общественного питания в Котельниковском муниципальном районе за 1 квартал 2017 года сложился в объеме 26,8 млн. рублей, увеличившись по сравнению с соответствующим периодом прошлого года на 34% в действующих ценах, на 28% - в сопоставимых ценах. На душу населения оборот общественного питания составил 2,8 тыс. рублей.

За 1 квартал 2017 года объем оказанных населению платных услуг составил 98,6 млн. рублей, превысив уровень аналогичного периода прошлого года на 31,5% - в действующих ценах, на 25,6% - в сопоставимых ценах.

Бытовое обслуживание населения района осуществляют 93 хозяйствующих субъекта с общей численностью работающих около 159 человек. В отчетном периоде населению района оказано бытовых услуг на общую сумму 9,6 млн. рублей (88,9 % к 1 кварталу 2016 года). Сферу бытового обслуживания района можно охарактеризовать как недостаточно развитую в связи с тем, что входящие на рынок новые хозяйствующие субъекты зачастую не обладают высоким уровнем квалификации. В связи с чем не выдерживают конкуренции. Кроме того, уходу с рынка малых предприятий, действующих в низкодоходных, но социально значимых видах деятельности приводит низкий уровень рентабельности таких предприятий.

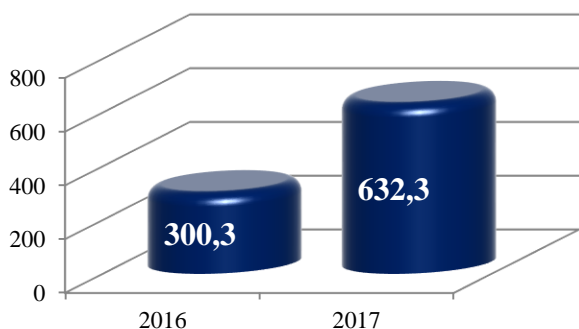
Структура платных услуг населению, млн. руб.



1.8. РАЗВИТИЕ МАЛОГО И СРЕДНЕГО ПРЕДПРИНИМАТЕЛЬСТВА

В муниципальном районе осуществляют деятельность 961 субъект малого и среднего предпринимательства, среди которых 2 средних предприятия, 16 – малых предприятий, 49 микропредприятий и 894 индивидуальных предпринимателя. Таким образом, индивидуальные предприниматели составляют большую часть (93%) в структуре субъектов малого и среднего предпринимательства, 5% хозяйствующих

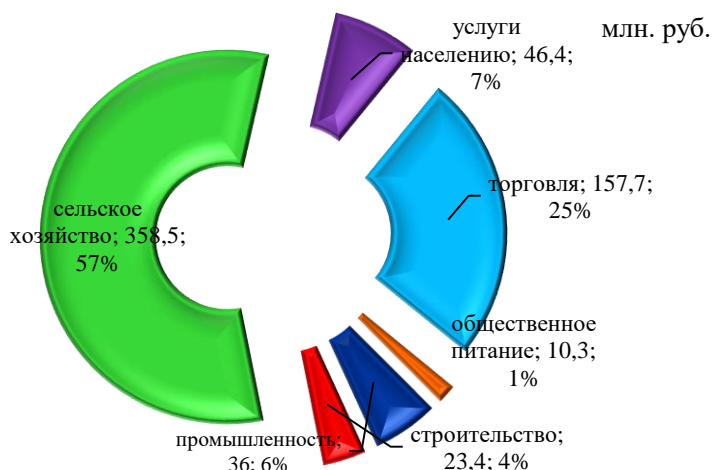
Оборот малого и среднего предпринимательства за 1 квартал, млн. руб.



субъектов приходится на долю микропредприятий, менее 2% - на долю малых предприятий и лишь 0,2% составляют средние предприятия, при этом большая часть индивидуальных предпринимателей зарегистрированы в сфере торговли оптовой и розничной; ремонта автотранспортных средств и мотоциклов – 54%, сельское хозяйство – 18%. По сравнению с соответствующим периодом прошлого года количество индивидуальных предпринимателей возросло на 2,2%.

В малом и среднем бизнесе района занято 2774 человека, из них на средних предприятиях – 363 человека, на малых – 681 человек, на микропредприятиях – 222 человека, у индивидуальных предпринимателей число работающих составляет 627 человек.

Структура оборота малого и среднего предпринимательства по видам деятельности



предпринимательства на 63,6% сформирован индивидуальными предпринимателями, на 19,1% - малыми предприятиями, на 12,4% - микропредприятиями и на 4,9% - средними предприятиями.

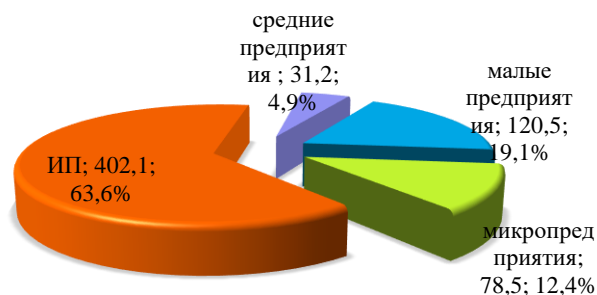
Как показывает практика, малый бизнес оказывается наиболее устойчивым к кризисным явлениям в экономике, поэтому, одной из основных задач в данном направлении можно определить развитие сферы малого бизнеса посредством роста их количества и общего оборота, а для этого необходимо продолжить существующие меры гос. поддержки и их расширение в среднесрочной и долгосрочной перспективе.

Малыми и средним бизнесом сельскохозяйственной отрасли района за текущий год получено субсидий из федерального и областного бюджетов на общую сумму 48,3 млн. рублей.

Оборот в сфере малого и среднего предпринимательства за 1 квартал 2017 года составил 632,3 млн. рублей. На малый и средний бизнес района приходится 24,3% общего объема производства и реализации продукции, работ, услуг. По сравнению с соответствующим периодом прошлого года оборот в сфере малого и среднего предпринимательства возрос в 2,1 раза за счет роста оборота КФХ, малых сельхозпредприятий.

Оборот малого и среднего

Структура оборота малого предпринимательства, млн. руб.



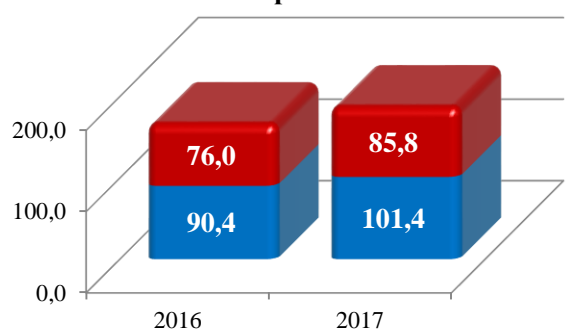
1.9. КОНСОЛИДИРОВАННЫЙ БЮДЖЕТ

Доходная часть бюджета формируется за счет налоговых и неналоговых доходов, а также за счет безвозмездных поступлений.

За 1 квартал 2017 года доходная часть консолидированного бюджета Котельниковского муниципального района с учетом безвозмездных поступлений составила 187,2 млн. рублей. Динамика собственных доходов консолидированного бюджета района к соответствующему периоду прошлого года – 112,5%.

За отчетный квартал на 1 жителя Котельниковского муниципального района приходится 4,65 тыс. рублей

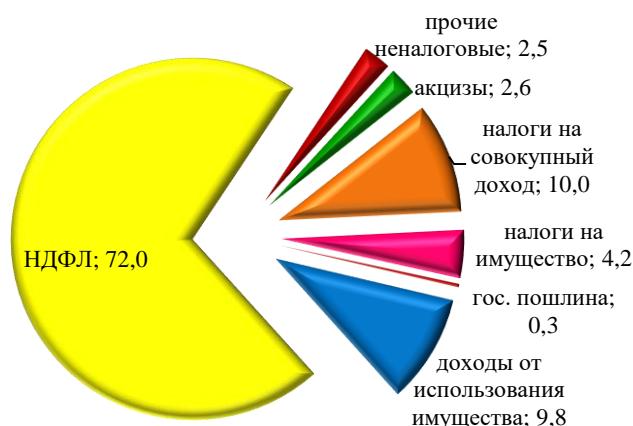
Динамика доходной части консолидированного бюджета за 1 квартал



■ Собственные доходы ■ Безвозмездные поступления

налоговых и неналоговых доходов, уплаченных с территории района по нормативу 100%. Темп роста показателя к прошлому году составил 113,7%.

Структура собственных доходов консолидированного бюджета Котельниковского муниципального района за 1 квартал 2017 г., млн. руб.



Налоговые доходы

За 1 квартал 2017 года поступление налоговых доходов по нормативу 100% с территории района сложилось в сумме 157,6 млн. рублей, динамика к соответствующему периоду прошлого года составляет 110,6%. В консолидированный бюджет района поступило 101,4 млн. рублей налоговых и неналоговых доходов.

Основную долю в налоговых доходах консолидированного бюджета района составляет налог

на доходы физических лиц – 89,1%. В отчетном периоде поступление налога на доходы физических лиц в консолидированный бюджет района составило 72,0 млн. рублей. Объем поступления налога с территории района по нормативу 100% составил 140,4 млн. рублей и возрос сравнению с аналогичным периодом прошлого года на 9,8%. Рост обеспечен поступлением НДФЛ от ООО «ЕвроХим-ВолгаКалий» и подрядных организаций: за 1 квартал 2017 года получено 86,2 млн. рублей налога на доходы физических лиц (за соответствующий период прошлого года – 77,4 млн. рублей). Доля поступления НДФЛ от ЕвроХима и подрядных организаций составляет 61,4% в общем объеме поступлений НДФЛ

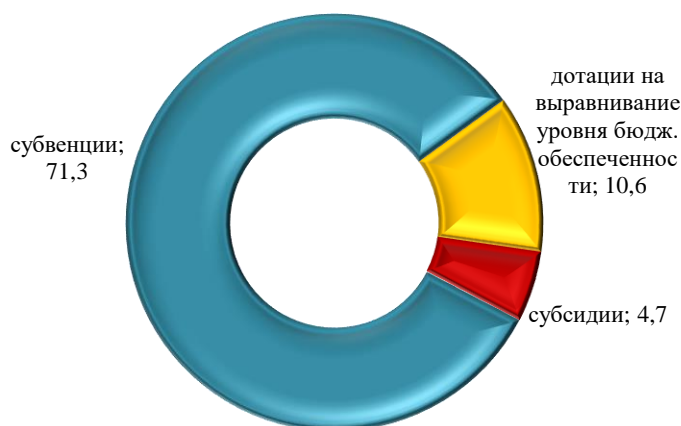
Неналоговые доходы

В отчетном периоде сумма полученных неналоговых доходов в консолидированный бюджет района составила 12,2 млн. рублей, что в 1,6 раза выше, чем в 1 квартале 2016 года.

В структуре неналоговых доходов отмечается существенное увеличение доходов, полученных в виде арендной платы за земельные участки, государственная собственность на которые не разграничена (9,3 млн. рублей, за аналогичный период прошлого года – 3,0 млн. рублей). Рост показателя в 3,1 раза заключением в 1 квартале 2017 года 27 договоров аренды с ООО «ЕвроХим-ВолгаКалий» общей площадью земельных участков 25,5 тыс. кв.м. По указанным договорам в отчетном периоде уплачено 1,5 млн. рублей.

Финансовая помощь бюджету Котельниковского муниципального района представлена безвозмездными поступлениями от других уровней бюджетов бюджетной системы РФ. Общий объем безвозмездных поступлений в консолидированный бюджет Котельниковского муниципального района составил 86,6 млн. рублей. Структура

Структура безвозмездных поступлений, млн. руб.



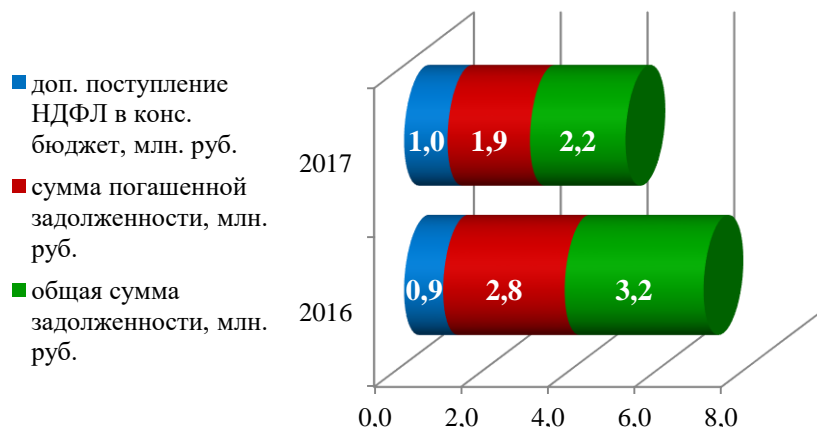
безвозмездных поступлений представлена на рисунке:

По сравнению с аналогичным периодом прошлого года объем безвозмездных поступлений в консолидированный бюджет района сократился на 31%.

Пополнение доходной части бюджета и экономия бюджетных средств

В соответствии с постановлением администрации Котельниковского муниципального района Волгоградской области от 23.12.2014 года № 1178 «О межведомственной комиссии по мобилизации налоговых и неналоговых доходов в консолидированный бюджет Котельниковского муниципального района Волгоградской

Выполнение мероприятий по пополнению бюджета района



области» проводилась индивидуальная работа с налогоплательщиками по ликвидации задолженности. В течение отчетного периода проведено 57 заседаний районных и поселенческих комиссий (в т.ч. в сельских поселениях - 53) из них по погашению сложившейся недоимки по налогам и сборам проведено 55 заседаний комиссии с приглашением 553 налогоплательщиков.

В ходе работы комиссии были заслушаны налогоплательщики, имеющие задолженность по налогам и сборам и во внебюджетные фонды на общую сумму 2,2 млн. рублей. В результате работы комиссии получен экономический эффект в виде снижения суммы недоимки на 1,9 млн. рублей.

Из общей погашенной суммы недоимки в консолидированный бюджет муниципального района поступило 1,7 млн. рублей, в т.ч. бюджет муниципального района – 1,0 млн. рублей и бюджеты поселений – 0,7 млн. рублей.

В рамках укрепления дисциплины оплаты труда из 56 работодателей, приглашенных на заседания комиссий, 20 работодателей повысили заработную плату до регионального прожиточного минимума 100 наемным работникам, что позволило дополнительно получить НДС в консолидированный бюджет района 0,4 млн. рублей и во внебюджетные фонды 0,9 млн. рублей, 5 работодателей планируют повышение заработной платы своим наемным работникам до величины прожиточного минимума.

Расходы консолидированного бюджета района

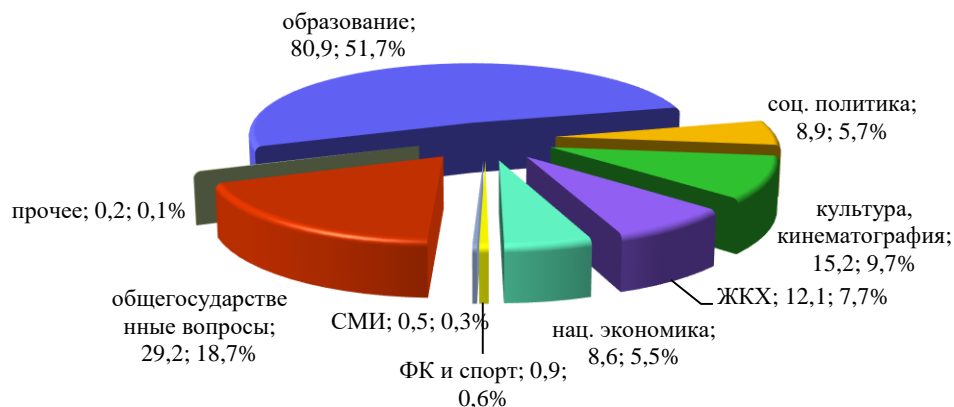
Процесс исполнения бюджета Котельниковского муниципального района основан на принципах формирования бюджетных расходов в пределах объемов полученных доходов и недопущении бюджетного дефицита.

Общая сумма расходов бюджета Котельниковского муниципального района за отчетный период составила 156,5 млн. рублей.

Наибольшая доля расходов консолидированного бюджета района приходится на образование – 51,7%, социальная политика составляет 5,7%; культура, кинематография – 9,7%; жилищно-коммунальное хозяйство – 7,7%; национальная экономика – 5,5%; физическая культура и спорт – 0,6%.

Профицит консолидированного бюджета района по состоянию на 01.04.2017 г. составил 30,7 млн. рублей.

**Структура расходов консолидированного бюджета района
за 1 квартал 2017 г., млн. руб.**



1.10. АДМИНИСТРАТИВНАЯ РЕФОРМА

Реализация административной реформы на территории Котельниковского муниципального района выполняется по двум основным направлениям.

Первое направление – регламентация государственных и муниципальных услуг.

В соответствии со статьей 29 Федерального закона № 210-ФЗ от 27.07.2010 г. «Об организации предоставления государственных и муниципальных услуг» на 01.04.2017 г. разработаны и утверждены 77 административных регламентов на предоставление государственных и муниципальных услуг.

Второе направление – предоставление государственных (муниципальных) услуг (функций) в электронной форме.

По состоянию на 01.04.2017 года по III этапу перехода на предоставление муниципальных услуг в электронной форме переведено:

муниципальных услуг – 40 ед.

государственных – 5 ед.

Через единый портал государственных и муниципальных услуг оказано:

муниципальных услуг – 10971 ед.

государственных услуг - 0 ед.

В перечень муниципальных услуг (функций), предоставляемых сельскими и городским поселениями Котельниковского муниципального района включено 250 услуг, на каждую из которых утвержден административный регламент.

В рамках муниципальной программы «Совершенствование муниципального управления в Котельниковском муниципальном районе Волгоградской области» на 2015-2017 годы за 1 квартал 2017 г. профинансировано мероприятий на общую сумму 1906 тыс. рублей.

По состоянию на 01.04.2017 г. на базе МБУ МФЦ предоставляются услуги:

государственные – 46 ед.

региональные – 133 ед.

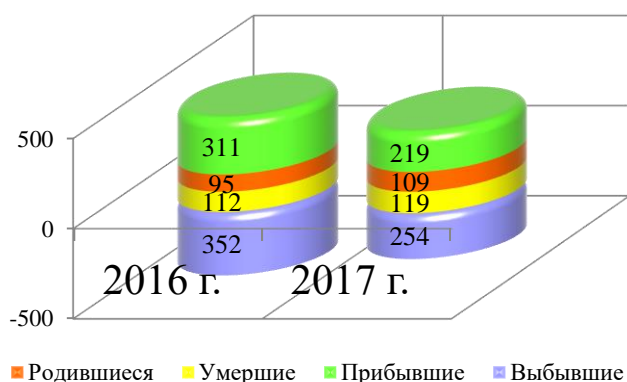
муниципальные – 218 ед.

На 01.04.2017 года учреждением было оказано 4655 государственных и муниципальных услуг из них: государственных – 3998 ед., региональных – 197 ед., муниципальных – 460 ед.

III. Развитие социальной сферы и повышение качества жизни населения

1.11. ДЕМОГРАФИЧЕСКИЕ ПОКАЗАТЕЛИ

Динамика демографических показателей
за 1 квартал, человек



По данным Волгоградстат, по состоянию на 01.01.2017 года численность постоянного населения района составила 36 621 человек, уменьшившись по сравнению с прошлым годом на 87 человек или на 0,2%. Среднегодовое значение численности постоянного населения по состоянию на 01.01.2017 г. – 36665 человек.

За текущий год в Котельниковском районе родилось 109 детей, показатель возрос по сравнению с соответствующим периодом прошлого года на 14,7%. Число умерших возросло по сравнению с

соответствующим периодом прошлого года на 6,3% и составило 119 человек. Показатель естественной убыли составил 0,27 промилле.

Численность прибывшего в течение отчетного квартала населения составила 219 человек, это на 92 человека меньше, чем в 1 квартале 2016 года. Число выбывших из района снизилось на 27,8% и составило 254 человека.

По предварительным данным Волгоградстат, численность постоянного населения района по состоянию на 01.04.2017 г. составила 36576 человек, уменьшившись в течение отчетного периода на 45 человек.

Соотношение демографических показателей г. Котельниково и сельских населенных пунктов представлено на рисунке:

Население	Число родившихся	Число умерших	Число прибывших	Число выбывших
• Городское	• 66	• 65	• 159	• 177
• Сельское	• 43	• 54	• 60	• 77

1.12. УРОВЕНЬ ЖИЗНИ НАСЕЛЕНИЯ

За 1 квартал 2017 года общая сумма полученных населением доходов составила 1715,7 млн. рублей. Отмечается рост показателя к соответствующему периоду прошлого года на 8,3% или на 131,7 млн. рублей – в абсолютном значении. Среднемесячные денежные доходы на душу населения составили 15616 рублей.

Реальные располагаемые денежные доходы населения Котельниковского района за отчетный год составили 1548,0 млн. рублей, что на душу населения составляет 14090 рублей. Динамика реальных располагаемых денежных доходов населения к соответствующему периоду прошлого года – 19,8%.

В структуре доходов заработная плата по-прежнему является основным источником доходов населения и одним из показателей уровня жизни, поскольку она должна обеспечивать не только минимальные потребительские расходы семьи, но и решать социальные вопросы. Доля заработной платы в общем объеме доходов населения района по состоянию на 01.04.2017 года составила 65,2%. В сравнении с аналогичным периодом прошлого года обеспечено увеличение фонда оплаты труда на 10,5%.

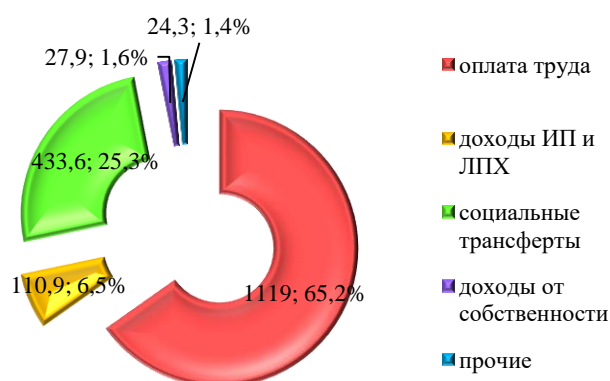
Не менее важной статьёй доходов населения района являются социальные трансферты (пенсии, пособия, стипендии и т.д.) – общий объем которых за отчетный период составил 433,6 млн. рублей; удельный вес показателя в общем объеме доходов на отчетную дату составил 25,3%. По сравнению с 1 кварталом 2016 года объем социальных трансфертов по району возрос на 6,3%.

По данным Волгоградстат, среднемесячная заработная плата крупных и средних предприятий района увеличилась по сравнению с соответствующим периодом прошлого года на 5,1% и достигла уровня 42374 рублей при среднеобластном значении 27874 рубля.

Общий объем расходов населения за январь – март 2017 года составил 1640,9 млн. рублей. По сравнению с аналогичным периодом прошлого года расходы населения возросли на 67,9 млн. рублей или на 4,3% (главным образом за счет увеличения затрат на потребительские расходы – на 6,1%). В структуре расходов традиционно наибольший удельный вес занимают покупка товаров и оплата услуг – 84,2%. Обязательные платежи и добровольные взносы составляют 10,2% от общего объема расходов населения, прирост сбережений во вкладах – 0,5%. Объем денежных средств, остающихся на руках

у населения составил 4,4% от общей суммы доходов.

Структура доходов населения, млн. руб.



Структура расходов населения, млн. руб.



В целях реализации Указа Президента РФ от 06.08.2014 года № 560 «О применении отдельных специальных экономических мер в целях обеспечения безопасности РФ» и постановления Правительства РФ от 07.08.2014 года № 778 «О мерах по реализации Указа Президента РФ от 06.08.2014 года № 560» осуществляется мониторинг цен на продукты питания по 40 наименованиям.

По результатам мониторинга цен на фиксированный набор продовольственных товаров в районе за

I квартал 2017 года можно отметить следующие изменения: по данным анализа цен в бакалейной группе товаров снижение цен к соответствующему периоду прошлого года в среднем составляет 8,1% (за исключением крупы рисовой, гречневой, соли и чая байхового, цена на которые в среднем цена выросла на 7,7%).

Снижение цен характерно для овощной группы товаров – в среднем на 16,4% (за

исключением картофеля, рост цены на который составляет 9%).

Снижение цен на фрукты составляет 11,9% (за исключением винограда и апельсинов, рост цены на которые в среднем составил 10,2 %).

Цена на яйцо столовое в среднем зафиксирована на уровне 55,7 рублей, снижение к аналогичному периоду прошлого года – 5,3%.

Стоимость 1 кг хлеба белого из пшеничной муки сложилась в сумме 42,42 рубля (рост – 10,7%), хлеба черного ржаного (ржано-пшеничного) – 45,86 рублей (рост – 14,7%).

Повышение цен наблюдается на рыбную продукцию и в среднем составляет 7,8%.

Молочные продукты в среднем подорожали на 15,1% (за исключением сметаны, снижение цены на которую в среднем составляет 15,5%).

Колбасные изделия подорожали на 8,7% (за исключением сырокопченой колбасы, которая подешевела на 1,6%).

Рост цен на мясо в среднем составил 16%.

Рост цен на рыбную продукцию зафиксирован на уровне 7,8%.

Цена на яйцо столовое составляет в среднем 55,7 рублей за 1 десяток, подешевев по сравнению с соответствующим периодом прошлого года на 5,3%.

Дефицита продуктов питания в Котельниковском районе не наблюдается.

1.13. РЫНОК ТРУДА И ЗАНЯТОСТЬ НАСЕЛЕНИЯ

Заявленная в службу занятости потребности в работниках за данный период составила 654 вакансии. Численность граждан, зарегистрированных в качестве безработных в отчетном периоде составило 133 человек.

Направлено с начала года на обучение 18 безработных граждан.

Услуги по социальной адаптации предоставляются безработным гражданам Центром занятости населения в соответствии с Административным регламентом предоставления государственной услуги по социальной адаптации безработных граждан на рынке труда, утвержденным Приказом Минздравсоцразвития от 07.06.2007 г. № 400.

В I квартале государственная услуга по социальной адаптации безработных граждан на рынке труда была предоставлена 21 безработному гражданину.

За первый квартал 2017 года 213 человек получили услугу по профессиональной ориентации.

Услугу по психологической поддержке получили 10 человек.

С начала года ГКУ ЦЗН Котельниковского района проведено 5 ярмарок вакансий. Всего заявлено работодателями вакансий на данных ярмарках в количестве – 21 единиц. Общее количество посетителей ярмарок составило 176 человек.

Информирование о положении на рынке труда, данную услугу получили 574 человек.

В государственной услуге по проведению оплачиваемых общественных работах приняло участие 20 человек.

Услугу по содействию самозанятости безработных граждан получили 6 человек, без финансовой помощи.

Временное трудоустройство безработных граждан испытывающих трудности в поиске работы 7 человек.

Средняя заработная плата по заявленным работодателем вакансиям составила 14639 рублей.

Зарегистрировано 9 коллективных договоров.

Трудоустроено 6 инвалидов, в том числе 1 на рабочие места выделенные работодателями в пределах установленной квоты.

В течение 1 квартала 2017 года в рамках выполнения плана мероприятий по снижению неформальной занятости населения на заседаниях рабочей группы заслушано 33 работодателя на предмет неформальной занятости. Заключены трудовые договора с 34 наемными работниками.

Экономический эффект от проведения мероприятий – дополнительное поступление НДФЛ в сумме 64 тыс. рублей. Вновь зарегистрировано 29 человек в качестве индивидуального предпринимателя.

В соответствии с планом-графиком по снижению неформальной занятости населения, целевой показатель по Котельниковскому району на 2017 г. составил 571 человек. Фактически за отчетный период неформальная занятость по району снижена на 63 человека. Показатель по снижению неформальной занятости выполнен на 11%.

1.14. СОЦИАЛЬНАЯ ЗАЩИТА И СОЦИАЛЬНОЕ ОБСЛУЖИВАНИЕ НАСЕЛЕНИЯ

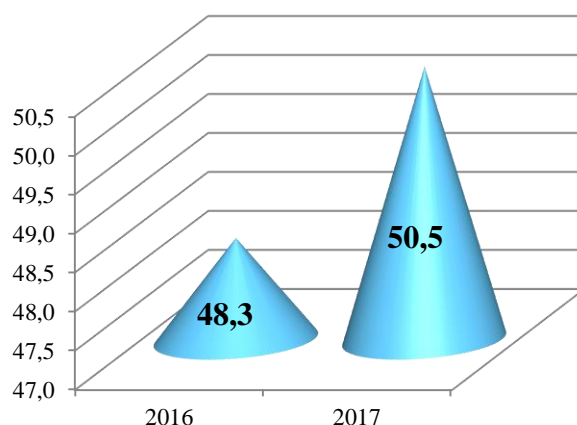
Проводимая политика в области социальной защиты населения направлена на оказание помощи инвалидам и ветеранам войны, поддержку многодетных, малоимущих слоев населения и обездоленных детей, а также жителей района, попавших в экстремальные и трудные жизненные ситуации, формирование безбарьерной среды.

Социальное обслуживание граждан в районе осуществляется в соответствии с Федеральными законами от 02.08.1995 № 122-ФЗ «О социальном обслуживании граждан пожилого возраста и инвалидов» и от 10.12.1995 № 195-ФЗ «Об основах социального обслуживания населения».

В районе действуют государственные учреждения социального обслуживания населения.

Деятельность учреждения социального обслуживания граждан направлена на оказание социально-бытовых, социально-медицинских, психолого-педагогических, социально-правовых и иных социальных услуг и материальной помощи гражданам,

Общий объем социальных выплат по району за 1 квартал, млн. руб.



млн. руб.



семьям с детьми, семьям с детьми, находящимся в трудной жизненной ситуации, социально опасном положении, а также на оказание содействия в их социализации, реабилитации и социальной адаптации.

В течение отчетного года по линии социальной защиты населения предоставлены следующие основные виды соц. поддержки нуждающимся гражданам (рисунок).

За 1 квартал 2017 года специалистами ГКУ «Центр социальной защиты населения по

Котельниковскому району» принято 8902 человека.

Социальное обслуживание населения осуществляется ГКУ СО «Котельниковский центр социального обслуживания населения». Социальное обслуживание граждан осуществляется в соответствии с Федеральным законом РФ от 28 декабря 2013 г. № 442-ФЗ "Об основах социального обслуживания граждан в Российской Федерации" и Законом Волгоградской области № 140-ОД от 06 ноября 2014 г. "О социальном обслуживании населения в Волгоградской области"

Количество получателей социальных услуг, обслуженных в 1 квартале 2017 года, составило 1013 человек, в том числе на дому – 591 человек, в полустационарной форме – 422 человека.

За 1 квартал 2017 года 960 семьям назначена субсидия на оплату жилья и коммунальных услуг на общую сумму 4829,8 тыс. рублей.

На отчетную дату в Котельниковском районе зарегистрировано 611 семей, имеющих трех и более детей. Согласно обращениям граждан, на учет для последующего предоставления бесплатно в собственность земельных участков поставлено 243 гражданина. На сегодняшний день предоставлено в собственность на безвозмездной основе 138 земельных участков, в том числе 29 земельных участков – в 2016 году.

1.15. ЗДРАВООХРАНЕНИЕ

По состоянию на 01.04.2017 года ГБУЗ «Котельниковская ЦРБ» имеет в своем составе следующие структурные подразделения: стационар на 116 коек с отделениями (хирургическое отделение – на 31 койки, терапевтическое – на 29 коек, детское – на 14 коек, гинекологическое – на 10 коек, акушерское – на 10 коек, инфекционное – на 16 коек); 68 коек дневного пребывания (хирургическое отделение – на 20 коек, терапевтическое – на 20 коек, детское – на 13 коек, гинекологическое – на 5 коек, акушерское – на 10 коек), Выпасновская участковая больница (сестринский уход) – на 20 коек и 12 посещений, районная поликлиника на 100 посещений в смену, 2 врачебные амбулатории (Генераловская и Красноярская) на 12 и 18 посещений, 23 фельдшерско-акушерских пункта.

За 1 квартал 2017 года в лечебном учреждении было пролечено 518 пациентов в стационаре дневного пребывания, которыми проведено 2590 пациенто-дней; в стационаре круглосуточного пребывания пролечено 847 человек, из них 775 человек в стационаре и 72 человека в Выпасновской участковой больнице.

Число амбулаторно-поликлинических врачебных посещений составило 24852 посещения, включая профилактические и посещения на дому, из них 23015 посещений в рамках ОМС, 1837 – бюджетных посещений.

Количество выполненных вызовов скорой медицинской помощи за 1 квартал 2017 года составило – 1206 вызовов.

Кассовые расходы за 1 квартал 2017 года по ГБУЗ «Котельниковская ЦРБ» произведены по следующим направлениям:

- по средствам ОМС по выставленным счетам за оказанные медицинские услуги 31 млн. рублей (из них 3,4 млн. рублей направлено на приобретение материальных запасов (лекарства, перевязочные средства, продукты питания, реактивы, химикаты, ГСМ и прочие материальные запасы);

- на выполнение государственного задания израсходовано 1,3 млн. рублей: на оказание стационарной медицинской помощи – 0,8 млн. рублей, на оказание амбулаторно-поликлинической медицинской помощи – 0,5 млн. рублей.

- в рамках развития программы «Родовой сертификат» - 0,4 млн. рублей. В 1 квартале 2017 года в ГБУЗ «Котельниковская ЦРБ» реализовано 99 родовых

сертификата № 1 (поликлиника) и 31 родовой талон № 2 (стационар). Служба родовспоможения больницы за счет родовых сертификатов приобрела лекарственных препаратов на сумму 182,8 тыс. рублей.

- средства от предпринимательской и иной приносящей доход деятельности израсходованы в размере 10,3 млн. рублей, из них на оплату труда с начислениями сотрудников, оказывающих платные услуги, а также способствующих их развитию – 2,6 млн. рублей. Остальные средства в размере 7,7 млн. рублей направлены на дополнительное развитие ресурсной и материально-технической базы ГБУЗ «Котельниковская ЦРБ», из которых 3,2 млн. рублей – на проведение текущего ремонта за счет средств пожертвований ООО «ЕвроХим-ВолгаКалий».

Согласно Закона Волгоградской области от 04.02.2005 г. № 1019-ОД «О мерах социальной поддержки по оплате жилья и коммунальных услуг отдельных категорий граждан, работающих и проживающих в сельской местности, рабочих поселках (поселках городского типа) на территории Волгоградской области» возмещены расходы 23 работникам ГБУЗ «Котельниковская ЦРБ», проживающим в сельской местности в связи с предоставлением льгот по оплате коммунальных услуг в сумме 231 тыс. рублей.

2.6. ОБРАЗОВАНИЕ

В системе общего образования Котельниковского муниципального района функционируют 39 образовательных учреждений, в том числе:

- дошкольных – 12 бюджетных организаций;
- общеобразовательных – 24 (в том числе: 4 основные школы, 19 – средних школ, 1 Центр образования);
- учреждений дополнительного образования детей – 3.

Численность воспитанников в возрасте 1-6 лет, в муниципальных образовательных организациях, реализующих образовательные программы дошкольного образования на территории Котельниковского муниципального района, составила на 01.04.2017 года 1212 детей.

Численность детей в возрасте 1-6 лет, проживающих на территории Котельниковского муниципального района – 2 801 человек.

Показатели образования за 1 квартал 2017 г., %



Охват дошкольным образованием за 4 квартал 2016 года – 43,3%.

Очередность в детские сады по состоянию на 01.04.2017 года составляет 398 детей или 14,2% от численности детей в возрасте 1-6 лет. Родительская плата за посещение ребёнком детского сада составляет 65 рублей в день.

Конкурентная среда в сфере дошкольного образования

Котельниковского муниципального района характеризуется преимущественным преобладанием муниципальных образовательных организаций с появлением новых участников образовательного процесса. Негосударственный сектор услуг по дошкольному образованию является востребованным. В настоящее время около 147

детей получают дошкольное образование в 3 частных образовательных организациях (ООО «Радуга», «Вершина», «АБВГДейка»).

Общая численность обучающихся по программам общего образования на 1 апреля 2017 года составила 3615 человек. Численность обучающихся в школах города – 2275 учеников (63%), 1340 учащихся в сельских школах (37%). При этом 192 учащихся или 5,3% занимаются во 2 смену.

Учреждения дополнительного образования посещают 2599 детей школьного возраста, что составляет 49,5% от численности детей в возрасте от 5 до 18 лет.

По состоянию на 01.04.2017 г. в секторе опеки и попечительства под опекой состоит 124 ребёнка из числа детей-сирот и детей, оставшихся без попечения родителей, из них 84 – под опекой, 1 – под предварительной опекой, 39 – в приемных семьях.

2.7 КУЛЬТУРА, СПОРТ

Сфера культуры муниципального района включает 28 клубов и домов культуры, 23 библиотеки (в т.ч. одна – детская), 1 музей.

В течение 1 квартала 2017 года культурно-досуговыми учреждениями района проведено 1228 мероприятий, число посетителей составило 37,1 тыс. человек.

МБУК «Центра Досуга и Кино» организовано и проведено 52 культурно-массовых мероприятия, из них 18 - для детей, 16 – для молодежи. Общее количество посетителей – 7395, в том числе детей – 2582 человека, молодежи – 1863 человека.

В 1 квартале учреждением проведены мероприятия:

- новогодний мюзикл «Приключения Маши и Вити»;
- торжественный митинг «Горжусь тобой, Великий Сталинград!», посвященный 74 годовщине Победы в Сталинградской битве;
- митинг памяти и праздничный концерт, посвященный 28-й годовщине вывода советских войск из Афганистана;
- кукольный спектакль «Масленица» по детским садам города;
- День защитника Отечества и Международный женский день, праздничные концерты;
- Районный смотр – конкурс юных вокалистов «Цыпленок – 2017»;
- Праздничный концерт «100 лет Профсоюзу РЖД»;
- праздничная программа ко дню работника культуры;
- Гала-концерт районного смотра-конкурса «Цыпленок – 2017».

За 2016 год в МКУК «Межпоселенческая Центральная библиотека» было проведено 38 мероприятий, которых посетило – 1599 человек. За отчетный период число пользователей составило – 5170 человек, количество книговыдач – 118740, число посещений – 35928.

По состоянию на 01.04.2017 г. число пользователей МКУК «Межпоселенческая Центральная библиотека» составило 2507 человек, количество книговыдач – 32,2 тыс. единиц, число посещений – 10,3 тыс.

Организовано и проведено 10 культурных мероприятий и 6 выставок.

За 1 квартал 2017 года МКУК «Историко-краеведческий музей» посетило 1 тыс. человек, индивидуально – 818 человек. Проведено 8 экскурсий, число посетителей – 182 человека, из них детей до 18 лет – 165 человек. Работало 11 выставок.

Филиал музея в станице Пугачевской проводит лекции по темам: «Родимый край», «Крещение Господне», «Сталинградская битва», «Великий Сталинград», «Служба в казачьих войсках», «Смерть и жизнь патриарха Гермогена», «О Степане Ефимове», «О Емельяне Пугачеве», «О Степане Разине». Всего присутствующих – 212 человек.

Проведено 5 массовых мероприятий, на них присутствовало 182 человека.

В 1 квартале 2017 года на базе спортивных объектов проведено 8 спортивных мероприятий, в которых приняло участие 2752 человека, из них 118 детей и подростков.

В спортивных секциях учреждений занимаются более 600 детей. Всего на территории района систематически физкультурой и спортом занимаются 32,6% населения. В течение года спортсменам района присвоено 1499 спортивных разрядов.

III. Обеспечение безопасности населения

Количество зарегистрированных преступлений (данные Волгоградстат)

	январь-март 2017 г.	В % к январю-марту 2016 г.
Зарегистрировано преступлений, ед.	114	79,7
в том числе:		
убийства	2	в 2,0 р.
умышленное причинение тяжкого вреда здоровью	-	-
изнасилование (с покушением)	-	-
кражи	39	97,5
в том числе из квартир	1	50,0
мошенничество	8	88,9
грабежи	1	100,0
разбои	-	-
преступления экономической направленности	2	33,3

К категории тяжких и особо тяжких отнесено 8 преступлений (в январе-марте 2016 года – 16).

Важную роль в обеспечении безопасности населения района выполняет деятельность котельниковской казачьей дружины. Станичное казачье общество «Котельниково» входит в состав Окружного казачьего общества «Второй Донской казачий округ». Общая численность казаков, взявших на себя обязательства по несению государственной и иной службы, составляет 201 человек.

Муниципальная казачья дружина СКО «Котельниково» объединяет в себе 32 казака, 11 из них получают денежное содержание из областного бюджета. Дружина осуществляет охрану общественного порядка в городе Котельниково.

В городе Котельниково на базе МКОУ «Дом культуры» создан кадетский казачий клуб «Казачий спас». В клубе занимается 35 кадетов в возрасте от 8 до 17 лет. Используются разнообразные формы работы: беседы, строевая подготовка, встречи, экскурсии походы, марш-броски, медицинская подготовка.

Зам. главы администрации
Котельниковского
муниципального района

Р.Р. Болубнёва